



Kendiniz için deęil, baęlı bulunduęunuz ulus için elbirlięi ile alıřınız.
alıřmaların en ykseęi budur. Denebilir ki, hibir Őeye muhta deęiliz, yalnız
bir tek Őeye ihtiyacımız var: alıřkan olmak! Servet ve onun doęal sonucu olan
rahat yařamak ve mutluluk, yalnız ve ancak alıřanların hakkıdır. Yařamak
demek alıřmak demektir.

Trk, oęn, alıř, gven.

K. Atatrk



DENİZLİ TİCARET ODASI

İLETİŞİM BİLGİLERİ

Başkan	0.258.295 00 10
Genel Sekreter	0.258. 295 00 20
Genel Sekreter Yardımcıları	0.258. 295 00 21 295 00 22
Ege Bilgi ve Yenilik Merkezi (EBIC-EGE)	0.258. 295 00 80
Ticaret Sicili Müdürlüğü	0.258. 295 00 30
Hesap İşleri Müdürlüğü	0.258. 295 00 40
Araştırma Geliştirme Müdürlüğü	0.258. 295 00 50
Oda Sicil Müdürlüğü	0.258. 295 00 45
Basın ve Halkla İlişkiler Birimi	0.258. 295 00 70
İletişim ve Organizasyon Birimi	0.258. 295 00 75
Santral Telefon	0.258. 295 00 00
Faks	0.258. 295 00 90
Adres	Saraylar Mah. Saltak Cad. No:5 20100/ MerkezefendiDENİZLİ
Elektronik Posta	info@dto.org.tr
	295 00 00
Web	www.dto.org.tr
	Saraylar Mah. Saltak Cad. No:5 20100/ MerkezefendiDENİZLİ
Elektronik Posta	info@dto.org.tr
Web	www.dto.org.tr

İçindekiler

Denizli Ticaret Odası İletişim Bilgileri	4	2. Denizli ilinin tarihi ve turistik yerleri	101
İçindekiler	5	3. Denizli'de Bulunan Turizm İşletme ve Belediye Belgeli Tesisler	110
Önsöz	6	IX. TARIM, HAYVANCILIK VE ORMANCILIK	119
Denizli Ticaret Odası Yönetim Kurulu Üyeleri	7	1. Tarım	120
Denizli Ticaret Odası Meclis Üyeleri	8	2. Hayvancılık	128
I. GENEL EKONOMİK DURUM	13	3. Ormancılık	130
1. Küresel Ekonomideki Gelişmeler	14	X. ALT YAPI ÇALIŞMALARI	131
2. Türkiye ekonomisindeki gelişmeler	20	1. DSİ	132
3. Denizli Ekonomisindeki Gelişmeler	30	2. Karayolları	149
II. DENİZLİ HAKKINDA GENEL BİLGİLER VE EKONOMİK BAKIMDAN TARİHİ GELİŞİM	43	3. Haberleşme	151
1. Denizli ilinin Tarihçesi	44	4. Ulaşım	151
2. Denizli hakkında genel bilgiler	45	5. Çevre ve Şehircilik İl Müdürlüğü Çalışmaları	155
3. Ekonomik açıdan Tarihi Gelişim	45	XI. DENİZLİ'DEKİ ODA VE BORSA FAALİYETLERİ	171
4. Denizli ilinin Sosyo-Ekonomik Yapısı	47	1. Denizli Ticaret Odası	172
5. İlçelerin Sosyo-Ekonomik yapısı ve değerleri	48	2. Denizli Sanayi Odası	177
III. FİZİKİ YAPI	65	3. Denizli Ticaret Borsası	179
1. Doğal yapı	66	4. İlçe Ticaret Odaları Üye Sayısı	183
2. İklim	66	5. Denizli Esnaf ve Sanatkarlar Odaları Birliği	183
IV. NÜFUS	69	6. KOBİ'lere Dönük Hizmet Birimlerinin Çalışmaları	187
V- SAĞLIK	75	XII. DENİZLİ SANAYİ VE TİCARETİNE İLİŞKİN MAL VE FİRMA BAZLI GENEL BİLGİLER	191
VI. İSTİHDAM VE İŞGÜCÜ	79	1. Denizli'den İhraç Edilen Mallar	192
VII. EĞİTİM	85	2. 50 ve Üzeri işçi Çalıştıran Firmalar	220
1. Temel eğitim	86	XIII. GENEL İLETİŞİM BİLGİLERİ	253
2. Yaygın eğitim	87	1. Denizli Ticaret Odası İletişim Bilgileri	254
3. Yüksek öğretim	89	2. Denizli Organize Sanayi Bölgesinde Bulunan Firmalar	257
VIII. KÜLTÜR-TURİZM	100	3. Türkiye'nin Yurtdışı Ticaret Müşavirlikleri ve Ataşelikleri	268
1. Turizm gelişmeleri	101		

ÖNSÖZ



Dünyada, olağandışı çok sayıda olayların yaşandığı bir dönemden geçiliyor.

2017 Yılı Gelişmiş Ülkeler için ekonomik durgunluktan çıkıp, büyümeye başladıkları bir dönem olarak hatırlanacaktır.

Gelişmiş Ülkeler normalleşme ve büyümeye başlarken, 2017 yılında Gelişmekte Olan Ülkelerde büyüme önceki dönemlere oranla yavaşlamıştır.

Ayrıca dünyada her geçen gün artan korumacılık girişimleri ve bunun tehlikesiyle karşı karşıya olunduğu gerçeğiyle yüz yüze gelmiş haldeyiz.

Dünyada bu olaylar yaşanırken, Ülkemizin çevresindeki coğrafyada var olan sıkıntılar artarak devam ediyor. Ne yazık ki, Irak'ta, Suriye'de yaşanan iç karışıklıların ekonomik ve sosyal maliyetini Türkiye katlanmaktadır.

Son zamanlarda gündemi işgal etmeye başlayan Dördüncü Sanayi Devrimi, aslında Ülkemizin zenginleşmesi için bir fırsattır.

E-ticareti, ihracat hedefimizi daha üst noktalara çıkarabilmemiz için önemli bir araç olarak görüyoruz.

Yeni nesli, bu değişime uygun yetiştirmeliyiz. Çoğunluğu KOBİ niteliğinde olan işletmelerimizi, dijital dönüşümü algılayan ve uygulayan kurumlar haline getirmeliyiz.

Bunun yolu ise eğitimden, bilgiyi üreten ve etkin kullanan bireyler yetiştirmekten, yenilikçi fikirleri firmalarımızda uygulamaktan ve başarılarıyla da paylaşmaktan geçiyor. Eskiden toplumumuzda, "İcat çıkarma!" diye bir tabir vardı. Bugün ise duyuyor ve görüyoruz ki, "İcat Çıkaran Kazanıyor". Ülkemizin ve ilimizin gelişmesi ile kalkınması buna bağlı.

Dünyadaki teknolojik dönüşüm baş döndürücü bir hızla ilerlemekte, dolayısıyla ihtiyaçları yeniden tanımlama, yenilik yapma ihtiyacı had safhadadır.

Gelişmekte olan ülkeler için zengin ülkelerin geçtiği yollardan giderek zenginleşmeleri artık mümkün değildir.

Faaliyet süreleri henüz 10 yıldan az olan genç şirketler, 100 yılı çoktan aşmış, dünya markası olmuş markalarının iş sarsmaya başlamış durumdadır.

Yeni başlayan bu dönüşüm sürecinde, biyo-teknoloji, nano-teknoloji, endüstri 4.0, bilgi-iletişim gibi, dördüncü sanayi devrimi araçlarını geliştirebilen ülkelerin bahtları gülecektir. KOBİ'lerimizin dijital dönüşümde geri kalmamaları gerekmektedir. Ancak bunların başarılması ile birlikte Türkiye, dünyanın en zengin ülkeleri arasındaki yerini alabilecektir.

Çünkü bizleri, hem küresel, hem de bölgesel belirsizliklerin daha da artacağı bir dönem beklemektedir.

Dünyada iş yapma ve malları üretme biçimleri, akıl almaz bir şekilde değişiyor, dönüşüyor. Düşük ve orta teknoloji üretimleri yerini ileri teknoloji ürünlerin üretimine bırakmaktadır.

Bir medeniyet projesi olarak içinde yer alınan Türkiye'nin AB üyelik süreci, bilhassa 2002 yılından bu yana, Ülkemizin ekonomik ve siyasi dönüşüm çabalarına ciddi katkılar sağlamıştır. Dolayısıyla, Ülkemizin bu stratejik tercihinin, ortak çıkarlar temelinde devam etmesinde büyük yarar vardır.

Zaman, daha güçlü Türkiye için, dayanışma içinde olma ve geleceğe odaklanma zamanı. Türkiye'nin yarınını, bugününden çok daha güzel yapma zamanıdır.

Aynı malları, aynı firmalarla, aynı pazarlara satarak, ihracatta bir üst lige çıkmak da mümkün değildir. Yarına odaklanma, geleceğe birlik içinde yürüme zamanıdır.

Bu noktada, Denizli Ticaret Odası olarak, hem kurumsal yapımızla, hem de üyelerimize verdiğimiz hizmetlerle, Ülkemiz sosyo ekonomik yapısı içinde önemli faaliyetlere imza atmakta, girişimlerde bulunulmaktadır.

Şirket kurmak için kapı kapı gezme dönemi sona ermiş, Odamız tek durak ofise dönüştürülmüştür.

Dijital dönüşüme ayak uydurarak, üyelerimizin belge ve ödeme işlemlerinin büyük bölümünü online ortamda, Odamıza gelmeden yapabilmelerine imkan sağlanmıştır.

Denizli Ticaret Odası olarak uluslararası projelere imza atar hale geldik. Yurtdışından kaynak temin ediyor, üyelerimiz adına markalaşmaya giden yolda, sektörel gelişmelere AR-GE ve tasarım çalışmalarına rehberlik ediyoruz.

Çünkü Odalar olarak kurumlarımız, reel sektörün sıkıntılarını, en iyi bilen, en yakından takip eden kurumlar olarak tanınıyor, bilinir duruma gelmiş bulunuyoruz.

Ülkemizin kalkınmasının daha ileri noktalara taşınması ve bunun sürdürülebilir kılınması için öncelikli;

KOBİ'lerimizin küreselleşmelerini sağlamanın, endüstri 4.0 ile sanayimizi daha üst seviyeye çıkarmanın,

Yerli ve akıllı üretimle ithalatı yüksek ürünlerin Türkiye'de üretilmesini sağlamanın,

E-ticaret ve E-ihracat hamlesi başlatarak, yeni ürünlerle yeni pazarlara girmenin,

Nitelikli eleman açığını kapatmak üzere, mesleki eğitim sistemini özel sektörle tam entegre hale getirmenin gereğine inanıyoruz.

Tüm bu çabaların sonucunda Ülkemizin bu coğrafyanın girişimcilik üssü olacağına inancımız tamdır.

Denizli Ticaret Odası olarak çalışmalarımızı, zorlaştırmanın değil kolaylaştırmanın gayreti içinde, Ülkemizin bir çok kurumu gibi dört yıllık dönemler halinde hazırlanan stratejik plandaki hedefler doğrultusunda düzenlenmekte ve uygulamaktayız.

Buna göre belirlenen hedeflere ulaşmada, ilde kamu-sivil toplum birliğinde yapıcı rol üstlenen Denizli Ticaret Odası, bundan önceki yıllarda olduğu gibi 2018 yılında da 2017 yılı kamu ve özel olmak üzere Denizli ilinin ekonomik, sosyal, kül-türel vb. tüm verilerinin derlenip işlendiği bir yayında talep edenlerin bilgisine sunmak, geçmiş yıllarla olan farkını ortaya koymak amacıyla hazırlanan bir yayını daha "Ekonomik Yönü ile Denizli" adı altında yararlanmak isteyenlerin bilgisine sunmuş bulunmaktadır.

Bu yayının hazırlanmasında Odamıza verdikleri bilgilerle katkı sunan tüm kurum ve kuruluşlar ile yayında emeği geçen Odamız çalışanlarına katkılarından dolayı teşekkür ediyor, yayının ilimiz hakkında bilgi edinmek isteyen herkese yararlı olmasını diliyorum.

Saygılarımla,
UĞUR ERDOĞAN
Yönetim Kurulu Başkanı

DENİZLİ TİCARET ODASI YÖNETİM KURULU ÜYELERİ



Uğur ERDOĞAN
Başkan
(Uluslararası Taşımacılık-Lojistik)



Hasan ARACI
Başkan Yardımcısı
(Unlu Mamüller Üretim ve Satışı)



Melek SÖZKESEN
Başkan Yardımcısı
(Çikolata ve Şekerleme vb.Ürün.Tic.)




Ramazan ÇELİKKOL
Sayman Üye
(Gıda ve İçecek Mad. Top. Tic.)



Hasan KOCABAY
Üye
(Seracılık ve Akaryakıt Bayiliği)



İbrahim ŞENEL
Üye
(Proje, Taahhüt ve Mimarlık)




Kemal TUNCER
Üye
(Psikolojik Danışmanlık)




Hikmet ALPASLAN
Üye
(İnşaat Taahh.ve Müteahhitlik)



Ferruh DALKILINÇ
Üye
(Su Arıtma Sistemleri Satışı ve Tesisi)



Musa İMANÇLI
Üye
(Demir.ve Metal.Mamul Ürün. Tic.)



Murat CAN
Üye
(Hali ve Dayanıklı Tük.Mall.Ticareti)



Ali Rıza TEKİN
Genel Sekreter

DENİZLİ TİCARET ODASI MECLİS ÜYELERİ



Salih SARIKAYA
Başkan

(Tekstil ve Tekstil Hammaddeleri)



Feridun Fikri AKYOL
Başkan Yardımcısı

(Karayolu Yük Taşımacılığı)



Faik MÜFTÜLER
Başkan Yardımcısı

(Kağıt ve Kağıt Ürün.Tic.)



Adnan ÇELİK
Katip Üye

(Sigorta Acentesi)



Ülkü EMER
Üye

(İş Sağlığı ve Güvenliği Danışmanlığı)



Mehmet VAROL
Üye

(Denizli Böl.Hayvan.Koop.Bir.Bşk)



Mesut YILMAZ
Üye

(Otel İşletmeciliği)



Hasan AYBAY
Üye

(Tur Operatörlüğü ve Taşımacılık)



Erol KAYA
Üye

(İnşaat Taahh.ve Mütahhlik)



Mehmet Oğuzhan ŞAHAN
Üye

(Proje ve İnşaat Taahhüt işleri)



Mutlu BAŞARAN
Üye

(İnşaat taahhüt işleri)



Murat ÇETİNTAŞ
Üye

(Karayoluyla Yolcu Taşımacılığı)

DENİZLİ TİCARET ODASI MECLİS ÜYELERİ



Bayram Ali ÇOBAN
Üye
(Servis Taşımacılığı)



Meral ÖZTEN
Üye
(Tarım Ürünleri Üretim ve Ticareti)



Halil ÖZTÜRK
Üye
(Yaş Meyve ve Sebze Komisyon.)



Muhammet ALAN
Üye
(Yaş meyve ve Sebze Komisyon.)



Mehmet Fatih KOÇER
Üye
(Gıda Maddeleri Toptan Tic.)



Haluk Lenger
Üye
(Aydınlatma Ekipmanları Ticareti)



Necmi HÖKE
Üye
(Tel bükme ve Makine İmalatı)



Engin BOYACI
Üye
(Kuruymuş Makineleri Üretimi)



Yaşar KÖSEÖĞLU
Üye
(Toptan Halı Ticareti)



İbrahim ACAR
Üye
(Pamuklu Dokuma Kumaş İmalatı)



Ömer ÇAKIR
Üye
(Özel Eğitim Kurumu İşletmeciliği)



Ekrem AKTÜRK
Üye
(Özel Sürücü Kursu İşletmeciliği)



Nilgün ÖK
Üye
(Plastik Ürünler İmalatı)



Ceyhan ÇIVGIN
Üye
(Boya, Vernik vb. Kimyasallar İmalatı)



Öztürk TAŞTAN
Üye
(Hazır Yemek İmalatı)



Hamdi YILMAZLI
Üye
(Tuz İmalatı)

DENİZLİ TİCARET ODASI MECLİS ÜYELERİ



Cevdet ÇİFTÇİ
Üye
(Restoran İşletmeciliği)



Nazmi ÇOLAK
Üye
(Konut ve Yapı Kooperatçiliği)



Şamil ÇINAR
Üye
(İnşaat Taahhüt)



Yavuz AKİ
Üye
(Metalden El Aletleri/Hırdavat İmalatı)



Sedat DOĞAÇ
Üye
(İnşaat Malzemeleri Toptan Ticareti)



Ramazan DOĞAN
Üye
(Makine ve Ekipmanları Top.Ticareti)



Yakup ÖĞÜTCEN
Üye
(Oto Komisyonculuğu)



Tahir ÖRİKLİ
Üye
(Oto yedek parçaları Top.Ticareti)



Ahmet ÖZFİDAN
Üye
(Oto Komisyonculuğu)



Ali TAŞEVLI
Üye
(Evetkstili Ürünleri İmalatı)



Turgut TOSUNOĞLU
Üye
(Evetkstili Ürünleri İmalatı)



Muhammed Ali ÇELİK
Üye
(Evetkstili Ürünleri İmalatı)



Ahmet MUSLU
Üye
(Bilgisayar ve donanımları Ticareti)



Kubilay VOLKAN
Üye
(Telekomünikasyon Cihazları Ticareti)



Mustafa TAĞCI
Üye
(Sigorta Acenteliği)



Mehmet CELEP
Üye
(Akaryakıt Bayıllığı)

DENİZLİ TİCARET ODASI MECLİS ÜYELERİ



Kasım KARAKAŞ
Üye
(İplik Toptan Ticareti)



Hulusi IŞIK
Üye
(Mermer Üretimi)



Özgür AYDINLI
Üye
(Mermer ve Tekstil Üretimi)



Ali ÖNAL
Üye
(Süt ve Süt Ürünleri, İmalatı)



Abdullah BALOĞLU
Üye
(Gıda Maddeleri Toptan Ticareti)



Mehmet Ali MAZI
Üye
(Ağaç ve Ağaç Ürünleri Ticareti)



Hasan Basri TEĞİZ
Üye
(Mobilya ve Ürünleri Ticareti)



Soner YILDIZ
Üye
(Hazır giyim ve Konfeksiyon Ticareti)



Erhan CANER
Üye
(Hazır giyim ve Konfeksiyon Ticareti)



Mesut ÖZYÖRÜK
Üye
(Ayakkabı, Terlik vb. Ürün.Tic.)



Seda Güçlü AĞAÇ
Üye
(Mutfak Gereçleri Toptan Ticareti)



Ahmet ERSARI
Üye
(Mutfak Eşyaları Perakende Ticareti)



Fevzi YAPICI
Üye
(Gözlük ve Lens Ticareti)



Mestan GÖKÇE
Üye
(Tıbbi ve Medikal Ürünler Ticareti)



Mehmet YILDIZ
Üye
(Kitap ve Kırtasiye Ticareti)



Mikail ÖZDEMİR
Üye
(Bankacılık)

DENİZLİ TİCARET ODASI MECLİS ÜYELERİ



Savaş TETİK
Üye
(Kuyumculuk ve Sarraflık)




Metin KARAMAN
Üye
(Mühendislik, Müşavirlik, Taahhüt)



Mehmet GÜNEY
Üye
(Harita ve Kadastro işleri)



Hamdi SOYLU
Üye
(İnşaat Taahhüt ve Müteahhitlik)



Muzaffer ŞAKIR
Üye
(Elektrik ve Aydınlat.Ekpman. Tic.)



I

GENEL EKONOMİK DURUM

I.GENEL EKONOMİK DURUM

I. KÜRESEL EKONOMİDEKİ GELİŞMELER

Küresel ekonomi 2017 yılında büyüme ve ticaret hacminde normalleşme sürecine girmiş ve gerek gelişmiş ülkelerde gerekse gelişmekte olan ülkelerde eşzamanlı büyüme görülmüştür. Ekonomik büyümenin önümüzdeki dönemde de devam edeceği anlaşılmaktadır. Küresel finansal koşullar ve beklentilerdeki iyimser görünüm, iyileşmeyi desteklemektedir.

Küresel büyümede yükselme olmasına ve temel emtia fiyatlarındaki düşüşün artışa geçmesine rağmen küresel enflasyon oranı düşük seviyede sürmektedir. Dolayısıyla, gelişmiş ülke para politikalarındaki normalleşme öngörülebilir bir hızda gerçekleşmektedir. Başta Amerikan Merkez Bankası (FED) ve Avrupa Merkez Bankası (ECB) olmak üzere gelişmiş ülkelerin, para politikasında normalleşme adımlarını önümüzdeki dönemde de ılımlı bir hızda devam ettirmesi beklenmektedir. Bu bağlamda, küresel para politikalarının finansal piyasalar üzerindeki etkileri sınırlı düzeylerde kalmış; risk iştahı yüksek seviyelerde seyretmiş ve dolayısıyla gelişmekte olan ülkelere yönelik portföy akımları, jeopolitik gelişmelerle bir miktar sekteye uğrasa da 2017 yılı boyunca güçlü ve istikrarlı seyretmiş ve 2018 yılında da devam etmesi beklenmektedir.

Küresel ekonomi ve finansal koşullardaki mevcut olumlu görünüme rağmen önümüzdeki döneme ilişkin aşağı yönlü riskler bulunmaktadır. ABD’de uygulamaya konulacak olan vergi reformu, uygulamaya konulacak yatırım politikaları sonucu ortaya çıkması kesin olan bütçe açıklarının, para politikaları dolayısıyla faiz oranları üzerindeki etkisi belirsizlik oluşturmaktadır. Bunun yanı sıra, diğer gelişmiş ülke merkez bankaları tarafından da açıklanmaya başlanan normalleşme süreçlerinin hızı ve miktarının öngörülerin ötesinde olması durumunda, finansal piyasalarda gözlenen olumlu havanın tersine dönmesi mümkündür. Ayrıca, başta Çin olmak üzere, gelişmekte olan ülkelerin bir kısmında özel sektör borçluluğunun yüksek seviyelere ulaşmış olması finansal kırılganlığı artıran bir unsur olarak değerlendirilmektedir.

Diğer taraftan küresel ekonomi politikalarına dair belirsizlikler, artan korumacılık eğilimleri ve jeopolitik riskler küresel ekonominin büyüme potansiyelini sınırlayarak önümüzdeki dönem küresel büyüme performansı üzerinde aşağı yönlü risk oluşturmaya devam etmektedir.

Tablo 1: 2017 ve 2018 Büyüme Tahminleri (Yıllık Ortalama % Değişim)

	Ekim		Ocak	
	2017	2018	2017	2018
Dünya	3,1	3,1	3,2	3,3
Gelişmiş Ülkeler				
ABD	2,2	2,4	2,3	2,7
Euro Bölgesi	2,2	1,8	2,3	2,2
Almanya	2,0	1,9	2,2	2,3
Fransa	1,7	1,7	1,8	1,9
İtalya	1,4	1,2	1,5	1,4
İspanya	3,1	2,6	3,1	2,5
Japonya	1,6	1,2	1,8	1,4
İngiltere	1,6	1,4	1,7	1,4

Gelişmekte Olan Ülkeler				
Asya Pasifik	5,8	5,7	5,9	5,8
Çin	6,8	6,4	6,8	6,5
Hindistan	6,8	7,5	6,6	7,4
Latin Amerika	1,7	2,6	1,8	2,6
Brezilya	0,8	2,4	1,0	2,6
Doğu Avrupa	3,3	2,9	3,7	3,1
Rusya	1,7	1,8	1,7	1,9

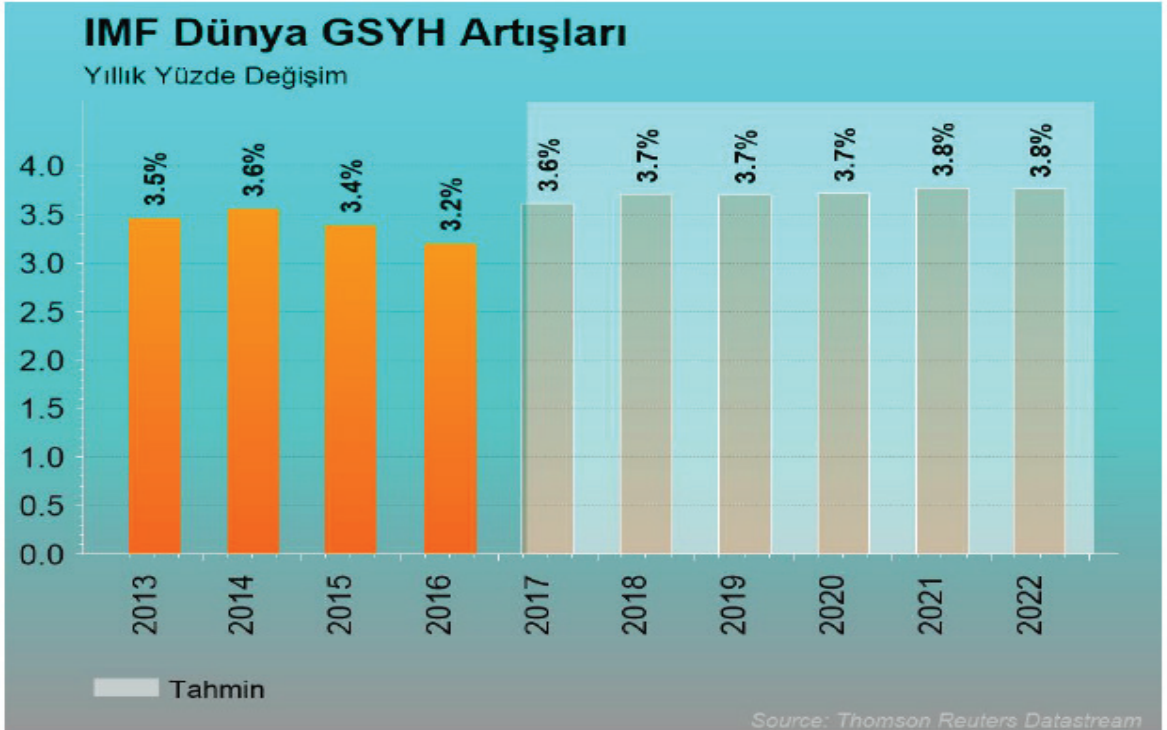
Kaynak: Consensus Forecasts

Finansal koşullardaki iyileşme, destekleyici politikalar, artan güven ortamı ve 2017 yılı ilk üç çeyreğinde emtia fiyatlarındaki düşüşün yerini yükselişe bırakması dünya büyümesinde etkili olmaktadır. Dünya büyümesinin önümüzdeki iki yılda da istikrarlı artması beklenmektedir. Gelişmekte olan ve yükselen ekonomilerde emtia fiyat artışlarına bağlı olarak toparlanma beklenmesi dünya büyümesine katkı sağlamaktadır. Petrol ve enerji fiyatlarının 2017 yılında ılımlı yükselmesi küresel ekonomik istikrara önemli katkı sağlamıştır.

ABD'nin, Kuzey Amerika Serbest Ticaret Anlaşmasını (NAFTA) ve AB ile olan ticareti tartışmaya açması endişe yaratmaktadır. Dünya Ticaret örgütünün (DTÖ) kurallarının ihlal edilmesi yeni bir ticaret savaşının yol açma endişesi oluşturmaktadır. Korumacılığın artması uzun vadeli risk olarak düşük verimlik artışı ve düşük potansiyel büyüme getireceği bilinmektedir.

IMF, OECD ve Dünya Bankası gibi uluslararası kuruluşların ekonomik büyüme ile ilgili ayrıntılı öngörülerini kısaca aşağıda verilmıştır.

Grafik 1: IMF Küresel Büyüme Oranı (%)



OECD Küresel Ekonomik Görünüm Kasım 2017 Raporunda, küresel ekonomideki iyileşmenin güçlenerek sürdüğü ve genele yayılmaya devam ettiği belirtilmiştir. Raporda, Dünya ekonomisi için 2017 büyüme tahmini %3,5'den %3,6'ya çıkarılırken, 2018 ve 2019 için büyüme tahminleri ise %3,7 ve %3,6'ya yükseltilmiştir. Raporda, gelişmiş ülkelerin para politikası desteğini azalttığı bu süreçte uzun vadeli büyüme potansiyelinin artırılması için yapısal ve mali eylemlerin yoğunlaştırılmasına ihtiyaç olduğuna dikkat çekilmiştir. İlaveten, verimliliği artırmak, yüksek ücret ve daha kapsamlı bir büyüme sağlamak için özel sektörü ivmelendiren reform paketlerinin uygulanmasına odaklanılması gerektiğine değinilmiştir.

Küresel büyüme özellikle gelişmiş ülkelerdeki toparlanmaya bağlı olarak yukarı yönlü ivme kazanmaktadır. Avro Bölgesi ve ABD'nin büyümeleri yukarı yönlü güncellenmiştir. 2017 yılında %2,2 büyümesi beklenen ABD'nin 2018 ve 2019 yıllarında sırasıyla %2,5 ve %2,1 oranlarında büyüyeceği tahmin edilmektedir. 2017 yılında %2,4 büyümesi beklenen Avro Bölgesi'nin ise 2018 ve 2019 yıllarında sırasıyla %2,1 ve %1,9 oranlarında büyüyeceği tahmin edilmektedir. Avro Bölgesindeki büyüme, küresel çıktı ve ticarete toparlanma ile destekleyici para politikaları ve azalan belirsizliklerin desteğiyle güçlü seyretmektedir.

Gelişmekte olan ülkeler arasında özellikle Türkiye'nin 2017 yılı büyüme tahminindeki ciddi orandaki artış dikkat çekmektedir. Kuruluşun Türkiye için daha önce %3,4 olarak açıkladığı 2017 büyüme beklentisi %6,1'e yükseltilirken 2018 büyüme tahmini ise %3,5'ten %4,9'a revize edilmiştir. Türkiye'de yapısal reformlardaki ilerlemenin enflasyon, mali şeffaflık ve özel sektör yatırımlarına katkısı vurgulanırken dış finansman ihtiyacı ve finansal kırılganlıkların yüksek cari açık nedeniyle devam ettiğine dikkat çekilmiştir. Diğer yandan Çin büyümesi sabit tutulmuş ve 2017 için Çin büyümesi %6,8 olarak tahmin edilmiştir.

Dünya Bankası Küresel Ekonomik Görünümü Ocak 2018 Raporunda, Dünya ekonomisi için 2017 büyüme tahmini %2,7'den %3'e çıkarılmıştır. 2018 ve 2019 için büyüme tahminleri ise %3,0 ve %2,9'dan sırasıyla %3,1 ve %3'e yükseltilmiştir. Dünya Bankası, kriz sonrası merkez bankalarının uygulamaya koyduğu genişleyici para politikalarının yavaş yavaş geri çekilmesiyle birlikte gelişmiş ülkelerde büyümenin 2018'de yavaşça gerileyerek %2,2 olacağını tahmin ederken gelişmekte olan ülkelerde ise büyümenin bir miktar hız kazanarak %4,5'e çıkmasını beklemektedir. Öte yandan, emtia ihraç eden ülkelerin yükselmekte olan emtia fiyatlarından pozitif etkileneceği, imalat ve ticaretin büyümeyi yukarı yönlü desteklemeye devam edeceği ifade edilmektedir. Türkiye için daha önce %4 olarak açıklanan 2017 büyüme beklentisi %6,7'ye yükseltilirken 2018 ve 2019 büyüme tahminleri ise sırasıyla %3,5 ve %4 olarak korunmuştur. 2017 yılında Türkiye ekonomisi belirtilen tahminlerin üstünde % 7,4 oranında büyümüştür.

A. Gelişmiş ülkeler

1. ABD

ABD ekonomisi toparlanmaya devam etmektedir. Üçüncü çeyrek GSYH büyümesi son revizyonla birlikte %3,2 olarak yayımlanmıştır. Bu rakam, 2014'ün 3. çeyreğinden bu yana en güçlü büyümedir. Ekonomideki güçlü görünüm Fed'in kademeli faiz artış sürecine destek vermektedir. Yellen, büyümenin ekonominin geneline yayıldığına dikkat çekmiş ve önümüzdeki dönemde işgücü piyasasında ve ücretlerde daha fazla toparlanma beklediklerini ifade etmiştir. ABD'de Aralık ayında işsizlik oranı %4,1 olarak gerçekleşmiştir. Ekim'de %2 olan enflasyon Kasımda %2,2'ye yükselmiştir

2018 yılında üç kez faiz artırımına gidilmesi öngörülmektedir. Fed tarafından yapılan açıklamada; istihdam artışının sağlam olduğu, işsizlik oranının daha da düştüğü, ancak hedef yakınlarında "istikrar" bulmasının orta vadede mümkün olabileceği kaydedilmiştir. Açıklamada Fed 'in önceki

açıklamasında bahsettiği işgücü piyasasının daha da güçlenmesinin beklendiği yolundaki söylemine yer verilmemiştir. Bunun yerine, para politikasının işgücü piyasasının “güçlü kalmasına” yardımcı olacağı söylemine yer verilmiştir. Bu durum, Fed yetkililerinin, işgücü piyasasındaki iyileşmenin yavaşlamasını beklediklerini işaret etmektedir.

Buna karşın, hedefin üzerinde seyreden enflasyon oranı Fed’in faiz artırımı kararları üzerinde baskı yaratmakla birlikte, Kasım ayı tutanakları bazı katılımcıların enflasyonun beklenenden uzun süre %2’lik hedefin altında kalacağından endişeli olduğunu göstermiştir. Söz konusu değerlendirmeler paralelinde Fed’in 2018 yılında faiz artırımında daha temkinli olacağı tahmin edilmektedir.

Fed yetkilileri ekonomik büyümeye ilişkin tahminlerini yükseltmiştir. Fed’in açıkladığı ‘Ekonomik Projeksiyon’ raporuna göre, 2017 yılı için büyüme tahmini yüzde 2,4’ten yüzde 2,5’e çıkarılmıştır. Fed gelecek yıl için büyüme tahminini yüzde 2,1’den yüzde 2,5’e, 2019 beklentisini yüzde 2’den yüzde 2,1’e, 2020 tahminini yüzde 1,8’den yüzde 2’ye çıkarmıştır. Uzun dönem beklentisi yüzde 1,8 olarak bırakılmıştır. Banka’nın bu yıl için işsizlik oranı tahmini yüzde 4,3’ten yüzde 4,1’e, 2018 ve 2019 beklentisi yüzde 4,1’den yüzde 3,9’a çekilmiştir. Bankanın enflasyon beklentisi bu yıl için yüzde 1,6’dan yüzde 1,7’ye revize edilirken, 2018 tahmini yüzde 1,9, 2019, 2020 ve uzun dönem tahmini yüzde 2,0 olarak kalmıştır. Banka yetkilileri bu yıl için gecelik fonlama faiz oranı tahminini yüzde 1,4, gelecek yıl için yüzde 2,1, 2019 yılı için yüzde 2,7 olarak bırakmıştır. 2020 tahmini yüzde 2,9’dan yüzde 3,1’e çıkarılmıştır. Uzun dönem için tahmin yüzde 2,8 olarak kalmıştır.

ABD’de yeni vergi kanunu yürürlüğe girmiştir. ABD federal hükümetinin 2018 mali yılı için hazırlanan 4 trilyon dolarlık bütçe tasarısı, Temsilciler Meclisi’nde kabul edilmiştir. Temsilciler Meclisi ve Senato arasında yaşanan anlaşmazlıklara rağmen ABD Başkanı Trump piyasaların uzun zamandır yakından takip ettiği vergi reform paketini, Senato ve Temsilciler Meclisi’nin onayının ardından 22 Aralık günü imzalamıştır. Son revizyonlarla birlikte “Vergi İndirimleri ve İstihdam Yasası” ile yapılan düzenlemeler sonucu 2027 yılı itibarıyla yüzde 91,2 olacağı öngörülen kamu borcu-GSYH oranının, yeni tasarıdaki düzenlemelerle yüzde 97,1’e tırmanacağı tahmin edilmektedir.

2. Japonya

Öncü göstergelere göre %1,4 olarak açıklanan Japonya’nın üçüncü çeyrek büyümesi yukarı yönlü revize edilerek %2,5 olarak ilan edilmiştir. Japonya ekonomisi üçüncü çeyrekte bir önceki çeyreğe göre %0,6 ile beklentilerin üzerinde büyümüştür. Bu büyüme art arda yedinci çeyrek büyümesi olmuş ihracat ve iş yatırımları büyümeyi desteklemiştir. Kasım ayında ihracatın desteklediği sanayi üretimi beklentilerin üzerinde artmış, aylık %0,6 yıllık ise %3,7 oranında yükselmiştir. Kasım ayında 53,6 olan PMI endeksi, Aralık ayında 54,0’a yükselmiştir. Bu artış ile Şubat 2014’ten bu yana en güçlü yükselişini kaydetmiştir. Japonya’da işsizlik oranı 24 yılın en düşük seviyesine gerilemiştir. Son beş aydır %2,8 olan işsizlik oranı Kasım ayında %2,7 olarak gerçekleşmiştir.

Japonya’da tüketici fiyatları Kasım ayında beklentilerin üstünde yıllık %0,6 olarak gerçekleşmiştir. Ulaşım maliyetlerindeki artış ve gıda fiyatları bu enflasyon artışında etkili olmuştur. Taze gıda fiyatları hariç tutularak hesaplanan çekirdek enflasyon ise Kasım ayında bir önceki yılın aynı ayına göre %0,9 olarak açıklanmıştır. Japonya’da Kasım ayında tüketici fiyatlarındaki artış hızlanmasına rağmen, enflasyon Merkez Bankası hedefinin altında kalmaya devam etmektedir. Japonya Merkez Bankası, 2017’nin son politika toplantısında parasal teşvik programında değişikliğe gitmemiş, kısa vadeli politika faizinin %-0,1 seviyesinde kalmasına karar vermiş ve 10 yıllık tahvil faiz hedefini %0 civarında tutmuştur. Merkez Bankası Başkanı Kuroda, izlenen politika çerçevesini yeniden değerlendirmeye ihtiyaç olmadığını dile getirirken, para politikasının ekonomik ilerlemeye yardımcı olduğunu belirtmiştir. Güçlü parasal genişlemeyi sabırla sürdüreceklerini vurgulayan Kuroda, fiyat artışlarının %2 seviyesinde istikrar kazanabilmesi için önlerinde uzun bir yol olduğunu söylemiştir.

Avrupa Birliği (AB) ve Japonya, 4 yıldır süren müzakerelerin ardından, dünyanın en büyük serbest

ticaret anlaşması için uzlaşmıştır. Dünyanın en büyük açık ekonomi bölgesinin kapısını açacak anlaşma, tarafların ABD Başkanı Donald Trump'ın korumacı ekonomi politikalarını dışladığını gösteren bir adım olarak görülmektedir. Kurulacak serbest ticaret bölgesinin, küresel ekonominin %30'unu kapsayacağı belirtilmektedir.

3. Avro Bölgesi

Avro Bölgesinde varlık alım programı ve genişleyici para politikasının etkisiyle büyüme desteklenmekle birlikte büyüme oranları henüz beklenen seviyeye ulaşmamıştır. İkinci çeyrekte %2,3 büyüyen Avro Bölgesinin üçüncü çeyrek yıllık büyüme oranı %2,5 olarak açıklanmıştır. Avrupa Komisyonu 2017 Yılı Güz Dönemi tahminlerine göre; Avro Bölgesi'nde büyümenin 2017 yılında % 2,2 olarak gerçekleşmesi beklenmektedir. Bu tahmin Bahar Dönemi Raporu'nda yapılan %1,7'lik tahmine göre oldukça iyimserdir. Tahminlere göre Avro Bölgesi'nde işsizlik de düşmektedir. Komisyon'a göre 2017 yılında bölgede işsizlik %7,8 olarak gerçekleşecektir.

IMF, Kasım ayı raporuna göre, Avrupa ekonomilerinde iyileşmenin güçlendiği vurgulanırken, bölge ekonomilerinin bu yıl %2,4, 2018'de ise %2,1 büyüyeceği öngörülmüştür. Bölgede iç talep ve yatırımlarla hızlanan büyümenin küresel ekonomiye ciddi katkı sağladığı ve Avrupa'nın küresel ticaretin motoru haline geldiği ifade edilmiştir. Raporda Avrupa'nın 2016-2017 döneminde küresel ithalat artışına Çin ve ABD'nin toplamı kadar katkı sağladığı tespitine yer verilmiştir.

Avro Alanı'nda yıllık tüketici enflasyonu Aralık ayında %1,4 ile beklentiler paralelinde açıklanmıştır. Çekirdek enflasyon da %1,1 düzeyinde gerçekleşmiştir. Avro Alanı'nda enflasyon oranı Avrupa Merkez Bankası'nın %2'nin hemen altındaki hedef değerinin gerisinde seyretmeye devam etmektedir. Avro Bölgesinde işsizlik oranı Kasım ayında %8,8 olarak kaydedilmiştir. İşsizlik oranı 2009 yılı Şubat ayından itibaren kaydedilen en düşük seviyede olmakla birlikte hala yüksektir.

Kasım ayında politika faiz oranını on yıl sonra ilk kez artırarak (25 baz puan) %0,5 olarak belirleyen İngiltere Merkez Bankası (BOE) ve ECB Aralık ayı toplantılarında faiz oranında değişiklik yapılmamıştır. ECB Ocak ayında başlayacağı belirtilen 30 milyar Avroluk varlık alım programının Eylül 2018'e kadar sürdürüleceği yeniden teyit edilmiştir. Ayrıca ECB büyüme tahminlerini de yükseltmiştir. 2017 yılı büyüme tahmini %2,2'den %2,4'e; 2018 tahmini %1,8'den %1,9'a çıkarılmıştır.

Avro Alanı'nın en büyük ekonomisi olan Almanya 2017 yılında %2,2 oranında büyüyerek son 6 yılın en hızlı büyümesini kaydetmiştir. Bu dönemde Almanya ekonomisinin artan özel tüketim harcamalarından ve küresel ekonominin canlanmasıyla güçlenen ihracattan destek bulduğu gözlenmiştir. Buna karşın IMF İngiltere'ye ilişkin büyüme tahminini 0,1 puan düşürerek %1,6'ya indirmiştir. Bu revizyona gerekçe olarak ise Brexit müzakerelerinde ilerleme kaydedilmesine karşın sürece ilişkin belirsizliklerin devam etmesi ve ülkede faaliyet gösteren firmaların yatırım planlarını ertelemesi gösterilmiştir.

Almanya'da işsizlik oranı Aralık'ta %5,5 seviyesine gerileyerek Euro Alanı'ndaki ekonomik toparlanmanın sürdüğüne işaret etmektedir.

AB ile İngiltere'nin Brexit konusunda anlaşmaya vardığını ve süreçte ikinci aşamaya geçileceğini açıklamıştır. İkinci aşamada İngiltere'nin Mart 2019'da AB'den ayrılmasının ardından AB ile ticaretin nasıl sürdürüleceği ve söz konusu tarihten sonra başlayacak iki yıllık geçiş sürecine ilişkin görüşmelerin yapılması planlanmaktadır.

Avrupa Birliği Komisyonu Aralık ayında Avrupa'da ekonomik ve parasal birliğin güçlendirilmesini amaçlayan yeni düzenlemeleri içeren teklif paketini açıklamıştır. Üye ülkelerin ekonomik kurtarma programlarını yönetmek üzere IMF gibi faaliyet gösterecek Avrupa Para Fonu (EMF) kurulmasına yönelik teklif dikkat çekmiştir. Ödeme gücü veya finansal kriz yaşayan üye ülkelere yardımcı olacak EMF'nin bölgedeki banka ve kredi kurumlarının zor durumlardan kurtarılması veya tasfiye

sürecinde kullanılmak üzere son kredi mercii olarak görev yapması amaçlanmaktadır.

ECB Başkanı Draghi Aralık ayında Basel III reformlarının onaylandığını açıklamıştır. Draghi, bankacılık sistemlerinde sermaye çerçevesinin daha güvenilir olmasını sağlayacak reformların 2022 ve 2027 yıllarında kademeli olarak hayata geçirileceğini açıklamıştır. Basel III'ün yürürlüğe girmesi için ülke bazında kabul edilmesi gerekmektedir.

B. Gelişmekte olan ekonomiler

1. Çin

Açıklanan verilere göre Çin ekonomisi 2017 yılının ilk yarısında %6,9, üçüncü çeyreğinde %6,8 (bir önceki yılın aynı çeyreğine göre) ile beklentilerin üzerinde büyümüştür. Beklenenden güçlü büyüme performansının itici gücü politika kolaylaştırmaları ve arz yönlü reformlar olmuştur. Kasım ayında enflasyon %1,7 olarak kaydedilmiştir. Kasım ayı üretici fiyatları artışı %5,8 olarak kaydedilmiştir. Yılın üçüncü çeyreğinde işsizlik oranı değişiklik göstermeyerek %3,95 olarak gerçekleşmiştir. Bu oran, 2002 yılından itibaren kaydedilen en düşük işsizlik oranıdır.

Dünya Bankası Küresel Gelişmeler Ocak Ayı Raporu'na göre Çin'de büyümenin 2017 yılında %6,8'e yükselmesi, 2018 yılında yavaşlayarak %6,4 olarak gerçekleşmesi beklenmektedir. Mali desteklerin devam etmesi, arz yönlü reformlar ve ihracatın beklenenden daha hızlı toparlanması 2017 yılı büyüme oranını desteklemektedir. Dış talebin canlanması ve emtia ithalatının artmasıyla Çin dış ticaret hacmi belirgin bir şekilde canlanmıştır. Tüketici fiyat enflasyonu yıl boyunca istikrarlı bir şekilde artmasına rağmen hedeflerin altında kalırken üretici fiyat enflasyonu istikrarlı bir duruşla sanayi kârının iyileşmesini desteklemiştir. 2017 yılındaki parasal ve düzenleyici sıkılaştırmaya rağmen, yaklaşık %260 seviyesinde olan finansal olmayan sektör borcunu GSYH'ye oranı bir önceki yılın aynı dönemine göre artmaya devam etmiştir.

İyice sıkılaştırılan düzenlemelerle ev fiyatları artışı düşmeye devam etmektedir. Uygulanmakta olan sermaye kontrolleri Çin dışına sermaye akımlarını azaltsa da yuanın küresel kullanım oranı Nisan 2014'ten beri en düşük seviyeye düşmüş, Yuan dünyada en çok kullanılan para birimlerinde 7. sıraya gerilemiştir. Çin 10 yıllık tahvil getirisi 14 Kasım tarihinde 2014'ten bu yana ilk kez %4 seviyesine yükselmiştir.

2. Hindistan

Açıklanan verilere göre Hindistan ekonomisi 2017 yılının ilk yarısında %5,9 ile beklentilerin altında büyürken, üçüncü çeyrekte %6,3 büyüyerek toparlanma kaydetmiştir. Söz konusu toparlanmada yatırım ve stoklardaki artışın hem özel hem de kamu harcamalarındaki yavaşlamayı telafi etmesi etkili olmuştur. Moody's, 13 yıl sonra Hindistan'ın kredi notunu yükselterek Baa2 seviyesine çekmiştir.

Dünya Bankası Ocak ayı Küresel Gelişmeler Raporu'na göre Hindistan'da büyümenin 2017 yılında %6,7 olarak gerçekleşmesi, 2018 yılında artış göstererek %7,3'e yükselmesi beklenmektedir. Temmuz ayında uygulanmaya başlanan mal ve hizmetler vergisi 2017 yılında büyüme oranının ılımlı seyretmesine sebep olmuştur.

Enflasyon hala istenilen seviyelere düşürülemediğinden sıkı para politikası uygulanmaya devam edilecektir. Kasım ayında %4.88 ile beklentilerin üzerinde gerçekleşen enflasyon oranı son 15 ayın zirvesine çıkarak faiz indirim beklentilerini azaltmıştır. Ağustos ayı toplantısında politika faiz oranını 25 baz puan azaltarak %6'ya çeken Merkez Bankası, yılın geri kalanında bu oranı piyasa beklentilerine uygun olarak %6 seviyesinde tutmaya devam etmiştir.

3. Brezilya

Brezilya 2 yıllık uzun durgunluk döneminden sonra art arda üçüncü kez çeyreklik dönemlerde büyüme elde etmiştir. Brezilya 2017 yılı ikinci çeyrek büyümesi %0,7 olarak yukarı yönlü revize edilirken üçüncü çeyrekte bir önceki yılın aynı çeyreğine göre %0,1 oranında büyümüştür. Bir önceki çeyrekte olduğu gibi hane halkı harcamalarındaki artış büyümeyi desteklemiştir. Dünya Bankası büyüme beklentisini 2017 yılı için 0,7 puan artırarak %1 olarak açıklamıştır. IMF Ekim ayında yayımladığı Dünya Ekonomik Görünüm Raporunda ise 2017 yılı büyüme tahminini 0,4 puan artırarak %0,7'ye yükseltmiştir.

Beklentilere paralel olarak Kasım ayında işsizlik oranı %12'ye gerilemiştir. Ağustos ayından bu yana işsiz sayısı %4,1 azalırken istihdam edilen kişi sayısı %1 artmıştır. İşgücü piyasasındaki bu gelişmeler ülke ekonomisinin toparlanmakta olduğu görüşlerini güçlendirmiştir.

1999 yılı Şubat ayından bu yana düşüş eğilimini sürdürmekte olan enflasyon oranı, Aralık'ta son beş ayın bir miktar üstünde %2,95 olarak gerçekleşmiştir. Enflasyon oranı bir miktar yükselse de hala merkez bankasının %4,5 olan enflasyon hedefinin altında seyretmektedir. Brezilya Merkez Bankası 6 Aralık'ta yaptığı toplantıda gösterge faiz oranını (Selic) düşürerek %7 yapmıştır. Böylece Merkez Bankası 2016 yılı Ekim ayından bu yana onuncu kez faiz oranında indirim gitmiştir. Enflasyon oranının düşük seyretmesi Merkez Bankasının önümüzdeki dönemde Selic faiz oranında ek indirim gitmesi beklentilerini artırmıştır.

4. Rusya

Rusya ikinci çeyrekte son beş yılın en yüksek oranı ile %2,5 büyümesine karşın üçüncü çeyrekte yıllık bazda %1,8 oranında büyümüştür. Büyümeye, ikinci çeyrekte %0,1 katkı yapan tarım sektörü üçüncü çeyrekte katkısını %3,8'e yükseltmiştir. Öte yandan sanayi üretimi üçüncü çeyrekte büyümeye negatif yönlü etki yapmıştır. Aralık ayı PMI endeksi 52,0 olarak gerçekleşmiştir. Rus hükümeti 2017 yılı için büyümeyi %2,2 tahmin ederken Merkez Bankası ise %1,7-2,2 aralığında beklemektedir. Dünya Bankası yayımladığı son raporunda Rusya'ya ilişkin 2017 ve 2018 beklentilerinin her ikisini de %1,7'ye yükseltmiş, ülkenin 2019 ve 2020 yıllarında ise %1,8 genişleyeceğini tahmin etmiştir. IMF Ekim ayında yayımladığı Dünya Ekonomik Görünüm Raporunda ise 2017 yılı büyüme tahminini 0,4 puan artırarak %1,8'e yükseltmiştir.

Rusya'da enflasyon oranı Aralık ayında Kasım ayında olduğu gibi yıllık bazda %2,5 olarak gerçekleşmiştir. Bu oran 1991 yılından bu yana en düşük seviyedir. Enflasyonun %4'e çıkması sürdürülebilir büyüme için ideal kabul edilmektedir. Rusya'da işsizlik oranı ise beklentilere paralel olarak %5,1 olarak gerçekleşmiştir.

II. TÜRKİYE EKONOMİSİNDEKİ GELİŞMELER

1. Gayri Safi Yurtiçi Hasıladaki Gelişmeler

2017 yılının üçüncü çeyreğinde Gayri Safi Yurtiçi Hasıla beklentilerin üzerinde yüzde 11,1 oranında büyümüştür. TÜİK verilerine göre, üçüncü çeyrekte katma değer sanayide yüzde 14,8, hizmetler sektöründe (inşaat dahil) yüzde 12,3 oranında artış göstermiştir. Katma değer tarımda yüzde 2,8 (katkısı 0,4 puan), inşaat sektöründe yüzde 18,7 (katkısı 1,4 puan) ve ticaret, ulaştırma ve konaklama sektöründe yüzde 20,7 (katkısı 4,2 puan) olarak gerçekleşmiştir. Üçüncü çeyrek verilerinin kesinleşmesinden sonra, 2017 Yılı büyüme oranı % 7,4 olarak kesinleşmiştir.

Tablo 2: GSYH Sektörel Büyüme Hızları (NACE 2) (Bir Önceki Yılın Aynı Dönemine Göre Yüzde Değişme)

	2015	2016					2017		
	Yıllık	I.Ç.	II.Ç.	III.Ç.	IV.Ç.	Yıllık	I.Ç.	II.Ç.	III.Ç.
Tarım	9,4	-3,4	-3,4	-3,5	0,4	-2,6	3,1	4,8	2,8
Sanayi	5,1	8,1	4,7	-1,8	5,9	4,2	6,8	7,2	14,8
İmalat	5,9	7,8	4,8	-3,1	5,7	3,8	6	7	15,2
Hizmetler	5,4	4,2	5,7	-0,4	4	3,4	5,7	5,2	12,3
İnşaat	4,9	2,5	12,8	2,8	3,2	5,4	5,6	5,5	18,7
Ticaret	6,6	2,6	1	-6,3	3,7	0,2	6,4	5,9	20,7
Bilgi, İletişim	3,8	4,7	7,2	3	8,2	5,9	9,2	10,1	15,5
Finans ve Sigorta	8,4	9,4	13,3	0,8	12,2	8,8	9,9	9,4	-5,8
Gayrimenkul Faal.	2,4	4,2	4,6	2,8	2,8	3,6	1,5	1,4	1,5
Mesleki, Bilimsel Faal.	15,4	6,8	11,7	1,1	2,3	5,2	7,1	6,2	15,4
Kamu Yönetimi, eğitim, insan sağlığı ve sosyal hiz.	2	5,9	6,2	5,7	3,9	5,4	2,7	3,2	5,1
Vergi-Sübvansiyon	9,6	4,2	4,6	1,5	4,8	3,8	0,7	3,7	8,4
GSYH	6,1	4,8	4,9	-0,8	4,2	3,2	5,3	5,4	11,1

Tablo 3'ten anlaşılacağı gibi toplam tüketim harcamaları 2017 yılının üçüncü çeyreğinde yüzde 10,2 oranında artış kaydederken, özel tüketim harcamaları ise yüzde 11,7 oranında, kamu tüketim harcamaları ise yüzde 2,8 oranında artmıştır. Bu dönemde, toplam sabit sermaye yatırım harcamaları reel olarak yüzde 12,4 oranında yükselirken, toplam nihai yurtiçi talep (stok hariç) ise yüzde 10,8 oranında artmıştır. 2017 yılının üçüncü çeyreğinde reel mal ve hizmet ihracatı yüzde 17,2 oranında artarken, mal ve hizmet ithalatı reel olarak ise yüzde 14,5 oranında artmıştır. Böylece, yılın ilk üç çeyreğinde net mal ve hizmet ihracatının büyümeye katkısı pozitif 0,3 puan olmuştur.

Tablo 3: Talep Unsurlarında Gelişmeler (Bir Önceki Yılın Aynı Dönemine Göre Yüzde Değişme)

	2016					2017		
	I.Ç.	II.Ç.	III.Ç.	IV.Ç.	Yıllık	I.Ç.	II.Ç.	III.Ç.
Toplam Tüketim	4,1	6,9	1,4	6,3	4,7	4,4	2,1	10,2
Kamu	12,4	15	5,8	6,1	9,5	9,3	-2,1	2,8
Özel	2,5	5,2	0,5	6,3	3,7	3,4	3,1	11,7
Sabit Sermaye Yatırımı	6,2	2	0,3	1,2	2,2	2,7	8	12,4
Top. Nihai Yurt İçi Talep	4,7	5,5	1,1	4,8	4	3,9	3,8	10,8
Net Mal ve Hiz. İhracatı(1)	-0,3	-2,1	-2,5	-0,1	-1,3	2,3	1,8	0,3
Mal ve Hizmet İhracatı	1,9	-1,7	-9,4	2,5	-1,9	10,9	10,7	17,2
Mal ve Hizmet İthalatı	2,8	7,1	2,1	2,9	3,7	0,7	1,8	14,5
GSYH	4,8	4,9	-0,8	4,2	3,2	5,3	5,4	11,1

(1) Büyümeye Katkı

2017 yılının üçüncü çeyreğinde gerçekleşen yüzde 11,1 oranındaki büyümeye en büyük katkısı 7 puan ile özel tüketim harcamaları yaparken, kamu tüketiminin katkısı 0,3 puan olmuştur. Sabit sermaye yatırımları ise bu dönemde 3,6 puan katkı vermiştir. TÜİK verilerine göre imalat sanayi kapasite kullanım oranı kasım ayına göre %79 oranına çıkmıştır. Yüksek kapasite kullanım oranı otomotiv sanayi dalında Aralık ayı itibariyle % 86,7 çıkmıştır.

2. İşgücü Piyasasındaki Gelişmeler

TÜİK verilerine göre, 15 ve daha yukarı yaştakilerde işsiz sayısı 2017 yılı Ekim döneminde geçen yılın aynı dönemine göre 360 bin kişi azalarak 3 milyon 287 bin kişi olmuştur. İşsizlik oranı 1,5 puanlık azalış ile yüzde 10,3 seviyesinde gerçekleşmiştir. Aynı dönemde; tarım dışı işsizlik oranı 1,8 puanlık azalış ile yüzde 12,3 olarak gerçekleşmiştir. Genç nüfusta (15-24 yaş) işsizlik oranı 1,9 puanlık azalış ile yüzde 19,3 olurken, 15-64 yaş grubunda bu oran 1,5 puanlık azalış ile yüzde 10,5 olarak gerçekleşmiştir.

Bu dönemde, tarım sektöründe çalışan sayısı 229 bin, tarım dışı sektörlerde çalışan sayısı 1 milyon 148 bin kişi artmıştır. İstihdam edilenlerin yüzde 19,3'ü tarım, yüzde 19,1'i sanayi, yüzde 7,6'sı inşaat, yüzde 54'ü ise hizmetler sektöründe yer almıştır. Önceki yılın aynı dönemi ile karşılaştırıldığında tarım sektörünün istihdam edilenler içindeki payı 0,1 puan, sanayi sektörünün payı 0,3 puan azalırken, hizmet sektörünün payı 0,4 puan artmış, inşaat sektörünün payı ise değişim göstermemiştir.

Tablo 4: İşgücü Piyasasındaki Gelişmeler

	2016					2017			2016	2017 (Ekim)
	I	II	III	IV	Yıllık	I	II	III		
Nüfus (15-64)	58.433	58.621	58.835	59.069	58.720	59.567	59.781	60.002	58.990	60.148
İ.K.O. (%)	50,8	52,5	52,6	52,1	52	51,8	53	53,7	52,4	53,1
İşgücü	29.680	30.763	30.967	30.781	30.535	30.855	31.713	32.233	30.914	31.932
İstihdam	26.456	27.867	27.473	27.067	27.205	26.956	28.488	28.828	27.267	28.645
İşsiz	3.224	2.895	3.493	3.715	3.330	3.900	3.225	3.404	3.647	3.287
İşsizlik Oranı (%)	10,9	9,4	11,3	12,1	10,9	12,6	10,2	10,6	11,8	10,3
Tarım Dışı İ. O. (%)	12,7	11,3	13,7	14,3	13	14,8	12,2	12,8	14,1	12,3
Tarım	4.876	5.540	5.760	5.053	5.305	5.036	5.577	5.953	5.305	5.534
Sanayi	5.276	5.386	5.224	5.316	5.296	5.251	5.386	5.437	5.282	5.470
Hizmetler(*)	16.304	16.941	16.489	16.697	16.604	16.669	17.525	17.439	16.680	17.641

Kaynak: TÜİK, (*) İnşaat dahildir.

3. Kapasite Kullanımı ve Yurtiçi Talep

2017 yılı Aralık ayı toplam imalat sanayii kapasite kullanım oranı, 2016 yılının aynı ayına göre 0,9 puan artarak yüzde 79 oranında gerçekleşmiştir. Bir önceki aya göre ise kapasite kullanım oranı Aralık ayında 0,9 puan azalmıştır.

Tablo 5: Aylık Kapasite Kullanım Oranı (Yüzde)

	Yıllık		2016	2017											
	2016	2017	Ara.	Oca.	Şub.	Mart	Nisan	May.	Haz.	Tem.	Ağu.	Eyl.	Ekim	Kas.	Ara.
İmalat Sanayii	77,4	78,5	78,1	77	76,8	76,7	78,4	78,8	79	78,7	78,8	79	79,7	79,9	79
Gıda Ürünleri	72,8	73,4	74,1	74	73,2	71,7	72,2	72,3	72,4	72	72,4	73,3	75,7	76,1	74,8
Giyim	78,5	79,4	78,6	77,2	77,2	77,4	79,9	79	78,7	80,1	79,3	81,1	80,8	80,2	81,3
Petrol Ürünleri	87,3	83,6	88,3	88,9	87,7	82,2	83,1	83,4	83	83,8	84,5	84,6	84,6	84,6	72,5
Kimya	76	79,2	74	74,6	76,3	78,8	80,3	81,6	80,5	78,3	78,5	80,5	79,8	82	79,7
Metal Olm.	78	78,5	79,6	75,8	73,3	74,8	76,8	77,5	80,3	79,1	80,7	81	80,8	80,4	81
Ana Metal	76,6	79,2	77,6	76,8	77,2	77,5	80	79,3	80,8	79,6	79,9	77,4	79,9	80,5	80,8
Motorlu Taşıtlar	83,9	86,3	86,6	86,2	84,6	85	87,4	87,7	87,1	87,1	85,4	85,6	86,2	87	86,7

Kaynak: TCMB

Yurtiçi Talebe İlişkin Göstergelerdeki Gelişmeler

2017 yılında; beyaz eşya üretimi, yurtiçi satışı, ihracatı ve ithalatı bir önceki yıla göre, sırasıyla, yüzde 8,4; 14,2; 5,6 ve yüzde 28,9 oranlarında artmıştır.

Otomobil üretimi; 2017 yılının Ocak-Kasım döneminde yüzde 24,2, otomobil ihracatı yüzde 28,2 oranında artmıştır.

Tablo 6: Yurtiçi Talebe İlişkin Göstergeler

	Yıllık Değişim		2016 (Adet)	2017 (Adet)											
	2016	2017	Ara.	Oca.	Şub.	Mart	Nis.	May.	Haz.	Tem.	Ağu.	Eyl.	Ekim	Kas.	Ara.
Beyaz Eşya Yurtiçi Satışları	5,4	14,2	560.884	538.420	699.455	860.956	833.508	749.514	748.914	784.715	860.665	863.048	590.228	555.546	448.044
Toplam Otomobil Üretimi	20,2		106.963	93.683	97.129	109.443	101.839	104.653	94.839	97.985	50.453	88.952	102.404	106.487	
Toplam Otomobil Satışları	4,3	-4,5	108.044	25.689	34.658	55.616	57.998	65.799	66.164	62.384	54.890	53.423	70.488	75.956	99.694
İthal Otomobil Satışları	5,1	-10,5	75.065	16.896	23.880	39.467	40.512	45.134	44.241	43.473	40.434	37.790	50.676	55.400	68.064

2017 yılında bir önceki yıla göre; toplam otomobil satışları ve ithal otomobil satışları sırasıyla yüzde 4,5 ve yüzde 10,5 oranlarında gerilemiştir. Bununla birlikte aynı dönemde yerli otomobil satışlarında yüzde 13 oranında artış gerçekleşmiştir.

4. Cari İşlemler Dengesi

2017 yılının Ocak-Aralık döneminde ödemeler dengesi tablosunda gösterildiği şekliyle, dış ticaret açığı bir önceki yılın aynı dönemine göre yüzde 43,3 oranında artarak -58.636 milyar dolar olmuştur. Aynı dönemde, Cari işlemler dengesi %40 oranında artarak 47,100 milyar \$ olmuştur. 2016 yılında cari işlemler hesabi açığı – 33,137 milyar \$ olmuştur. Bu kapsamda 2017 yılının Ocak-Aralık döneminde cari açık, bir önceki yılın aynı dönemine göre 13,963 milyar dolara daha fazla olmuştur. Cari açık Türkiye ekonomisinin önemli yapısal sorunu olmaya 2017 yılında da devam etmiştir. Cari açığın finansmanında 8.207 milyon dolar Merkez Bankası döviz rezervlerinden karşılanmıştır.

Tablo 7: Ödemeler Dengesi (milyon \$)

	2016 Ocak-Aralık	2017 Ocak-Aralık
CARİ İŞLEMLER HESABI	-33.137	-47.100
İhracat	150.161	165.775
İthalat	191.053	224.411
Mal Dengesi	-40.892	-58.636
Hizmet Gelirleri	37.391	43.925
Hizmet Giderleri	22.128	23.792
Mal ve Hizmet Dengesi	-25.629	-38.503
Birincil Yatırım Kaynaklı Gelirler	5.311	4.916
Birincil Yatırım Kaynaklı Giderler	14.492	16.173
Mal, Hizmet ve Birincil Gelir Dengesi	-34.810	-49.760
İkincil Yatırım Kaynaklı Gelirler	1.673	2.660
SERMAYE HESABI	23	17
FİNANS HESABI	-22.958	-38.892
Doğrudan Yatırımlar: Net Varlık Edinimi	3.147	2.702
Doğrudan Yatırımlar: Net Yükümlülük Oluşumu	13.343	10.830
Portföy Yatırımları: Net Varlık Edinimi	1.511	-228
Portföy Yatırımları: Net Yükümlülük Oluşumu	7.811	24.064
Hisse Senetleri	823	3.192
Borç Senetleri	6.988	20.872
Diğer Yatırımlar: Net Varlık Edinimi	6.144	8.045
Merkez Bankası	0	0
Genel Hükümet	-236	-326
Bankalar	7.646	6.632
Diğer Sektörler	-1.266	1.739
Diğer Yatırımlar: Net Yükümlülük Oluşumu	12.606	14.517

Tablo 7 devamı: Ödemeler Dengesi (milyon \$)

Merkez Bankası	-413	-218
Genel Hükümet	-925	-1.369
Bankalar	876	3.719
Diğer Sektörler	13.068	12.385
Cari, Sermaye ve Finans Hesapları	-10.156	-8.191
NET HATA VE NOKSAN	10.969	-16
GENEL DENGE	-813	8.207
REZERV VARLIKLAR	813	-8.207
Resmi Rezervler	813	-8.207
Uluslararası Para Fonu Kredileri	0	0

Dış ticaret kalemlerinin ayrıntıları incelendiğinde aşağıdaki ve takip eden tabloda görülmektedir. İhracat ve İthalatın ayrıntılı dökümü Ocak-Kasım 2017 dönemini içermektedir.

Tablo 8: Dış Ticaret Dengesindeki Gelişmeler

	İhracat		Yüzde Değişme		İthalat		Yüzde Değişme		Dış Ticaret Dengesi	
	2016	2017	2016	2017	2016	2017	2016	2017	2016	2017
Ocak	9.546	11.249	-22	17,8	13.453	15.592	-19	15,9	-3.907	-4.343
Şubat	12.366	12.091	1,1	-2,2	15.578	15.826	-8	1,6	-3.212	-3.735
Mart	12.758	14.474	1,9	13,5	17.766	19.018	-5,1	7	-5.009	-4.544
Nisan	11.950	12.861	-11	7,6	16.188	17.788	-12	9,9	-4.237	-4.927
Mayıs	12.099	13.585	9,2	12,3	17.197	20.923	-3,8	21,7	-5.098	-7.338
Haziran	12.864	13.128	7,7	2,1	19.476	19.177	7	-1,5	-6.612	-6.049
Temmuz	9.850	12.615	-12	28,1	14.695	21.490	-19	46,2	-4.845	-8.875
Ağustos	11.831	13.254	7,3	12	16.614	19.161	4	15,3	-4.783	-5.907
Eylül	10.902	11.815	-5,9	8,4	15.298	19.977	-0,7	30,6	-4.396	-8.162
Ekim	12.796	13.924	-3,4	8,8	17.009	21.215	0,5	24,7	-4.212	-7.292
Kasım	12.787	14.217	9,5	11,2	16.935	20.537	6	21,3	-4.148	-6.320
Aralık	12.781		8,8		18.410		2,3		-5.630	
TOP-LAM	142.530		-0,9		198.618		-4,2		-56.089	

Kaynak: TÜİK

TÜİK verilerine göre 2017 yılının Ocak-Kasım döneminde, geçen yılın aynı dönemine göre, ihracat yüzde 10,4 oranında artarken, ithalat yüzde 16,9 oranında artmış ve sırasıyla 143,2 milyar dolar ve 210,7 milyar dolar olarak gerçekleşmiştir. Bu gelişmeler çerçevesinde, 2016 yılının Kasım ayında yüzde 75,4 olan ihracatın ithalatı karşılama oranı 2017 yılının aynı ayında yüzde 69,2 olarak gerçekleşmiştir.

Tablo 9: Sektörel İhracat (Milyon Dolar)

	Yıllık		Yüzde Değişme	Ocak-Kasım		Yüzde Değişme
	2015	2016		2016	2017	
Toplam	143.839	142.530	-0,9	129.749	143.213	10,4
Tarım ve Ormancılık	5.757	5.397	-6,2	4.740	4.634	-2,2
Madencilik	2.799	2.677	-4,4	2.425	3.193	31,7
İmalat	134.390	133.596	-0,6	121.820	134.437	10,4

Kaynak: TÜİK

2017 yılının Ocak-Kasım döneminde, bir önceki yılın aynı dönemine göre madencilik ürünleri ihracatı yüzde 31,7, imalat sanayii ürünleri ihracatı yüzde 10,4 oranında artarken; tarım ve ormancılık ürünleri ihracatı ise yüzde 2,2 oranında azalmıştır.

Tablo 10: Ülke Gruplarına Göre İhracat (Milyon Dolar)

	Yıllık		Yüzde	Ocak-Kasım		Yüzde Değişme
	2015	2016		2016	2017	
AB Ülkeleri	63.999	68.344	6,8	62.687	67.418	7,5
Türkiye Serbest Bölgeleri	1.907	1.822	-4,5	1.672	1.814	8,5
Diğer Ülkeler	77.934	72.364	-7,1	65.391	73.980	13,1
Ülke Grupları						
OECD Ülkeleri	75.368	77.420	2,2	52.522	59.968	6,2
EFTA Ülkeleri	6.202	3.267	-47,3	3.107	1.494	-51,9
Karadeniz İşbirliği Teşkilatı	14.590	13.078	-10,4	11.974	14.148	18,2
Ekonomik İşbirliği Teşkilatı	9.567	9.603	0,4	8.893	7.317	-17,7
Bağımsız Devletler Topluluğu	10.569	7.750	-26,7	7.039	8.222	16,8
Türk Cumhuriyetleri	5.290	3.992	-24,5	3.682	3.832	4,1
İslam İşbirliği Teşkilatı	42.738	41.232	-3,5	37.197	41.375	11,2
TOPLAM	143.839	142.545	-0,9	129.749	143.213	10,4

Kaynak: TÜİK

Ülke grupları itibarıyla ihracata bakıldığında; 2017 yılının Ocak-Kasım döneminde, bir önceki yılın aynı dönemine göre AB ülkelerine yapılan ihracat yüzde 7,5 oranında artarken, Serbest Bölgeler ihracatı ise yüzde 8,5 oranında artmıştır. 2017 yılının ilk bir ayında AB ülkelerinin toplam ihracat içindeki payı yüzde 47,1, AB dışı ülkelerin payı ise yüzde 52,9 olarak gerçekleşmiştir. Aynı dönemler itibarıyla OECD ülkelerinin toplam ihracat içindeki payı yüzde 52,6 olarak gerçekleşmiştir. 2017 yılının Ocak-Kasım döneminde en fazla ihracat yapılan ülkeler sırasıyla Almanya, Birleşik Arap Emirlikleri ve

İngiltere olmuştur.

Tablo 11: İhracatçı Birlikleri Kayıtlarına Göre İhracat (Milyon Dolar)

	Aralık		Yüzde Değişme	Ocak-Aralık		Yüzde Değişme
	2016	2017		2016	2017	
Hububat, Bakliyat, Yağlı Tohumlar ve Mamulleri	614	563	-8,4	6.359	6.373	0,2
Tekstil ve Hammaddeleri	645	694	7,5	7.867	8.102	3,0
Kimyevi Maddeler	1.290	1.368	6,1	13.937	16.042	15,1
Hazır Giyim Konfeksiyon	1.337	1.440	7,7	16.956	17.045	0,5
Otomotiv Endüstrisi	2.346	2.491	6,2	23.888	28.535	19,5
Elektrik – Elektronik	947	1.096	15,7	9.976	10.500	5,3
Makine ve Aksamları	491	605	23,2	5.300	6.085	14,8
Demir ve Demir Dışı Metaller	491	626	27,5	5.946	6.812	14,6
Çelik	924	1.165	26,0	9.073	11.472	26,4
Çimento ve Toprak Ürünleri	202	237	16,9	2.651	2.707	2,1
TOPLAM	12.320	13.570	10,1	142.070	156.782	10,4

Kaynak: TİM

İhracatçı Birliklerinin (TİM) kayıtlarına göre 2017 yılının Aralık ayında ihracat bir önceki yılın aynı ayına göre yüzde 10,1 oranında artarak 13,6 milyar dolar olmuştur. TİM verilerine göre ihracat kalemleri Ocak-Aralık 2017 dönemini kapsamaktadır.

Tablo 12: Geniş Ekonomik Gruplara Göre İthalat (Milyon \$)

	Yıllık Yüzde		Yüzde Değişme	Ocak-Kasım		Yüzde Değişme
	2015	2016		2016	2017	
Toplam İthalat	207.234	198.618	-4,2	180.208	210.704	16,9
Yatırım Malları	34.905	35.919	2,9	32.693	29.237	-10,6
Ara malları	143.317	134.315	-6,3	121.573	155.220	27,7
Tüketim Malları	28.587	27.947	-2,2	25.558	25.659	0,4
Diğer	426	437	2,6	384	589	53,2

Kaynak: TÜİK

2017 yılının Ocak-Kasım döneminde ithalat geçen yılın aynı dönemine göre yüzde 16,9 oranında artarak 210,7 milyar dolar seviyesinde gerçekleşmiştir. Aynı dönemde, yatırım malları ithalatı yüzde 10,6 oranında azalırken ara malları ve tüketim malları ithalatı sırasıyla yüzde 27,7 ve yüzde 0,4 oranında artış kaydetmiştir.

Grafik 2: Reel Kur Endeksi (TÜFE Bazlı, 2003:100)



Kaynak: TCMB

TCMB reel kur endeksi, 2017 yılının Aralık ayında 84,7 seviyesinde gerçekleşmiştir. Söz konusu ayda reel kur endeksi, bir önceki aya göre yüzde 0,76 oranında değer kazanırken bir önceki yılın aynı ayına göre 8,1 oranında değer kaybetmiştir.

5. Kamu harcamaları

2017 yılında merkezi yönetim bütçesi gelirleri 630,3 milyar TL, harcamaları 677,7 milyar TL

olarak gerçekleşmiştir. Merkezi yönetim bütçesi gelirleri 2016 yılına göre yüzde 13,7, harcamaları yüzde

16,1 oranında artış göstermiş; böylece 2016 yılında 29,3 milyar TL açık veren merkezi yönetim bütçesi,

2017 yılında döneminde 47,4 milyar TL açık vermiştir. 2016 yılında 21 milyar TL olan faiz dışı fazla ise

2017 yılında 9,3 milyar TL olarak gerçekleşmiştir. Bir miktar gevşeme olsa da mali disiplin etkili çapa olarak geçerliliğini 2017 yılında da sürdürmüştür.

Tablo 13: Merkezi Yönetim Bütçe Büyüklükleri

Milyon TL	Ocak-Aralık		Değişim (%)	2017 Bütçe Kanunu	Gerç.Oranı (%)
	2016	2017			
Gelirler	554.140	630.349	13,8	598.274	105,4
Genel Bütçe Gelirleri	533.203	607.215	13,9	584.310	103,9
Vergi Gelirleri	459.002	536.048	16,8	511.085	104,9
Vergi Dışı Gelirler	58.657	55.187	-5,9	54.670	100,9
Sermaye Gelirleri	12.828	11.673	-9,0	15.405	75,8

Tablo 13 devamı: Merkezi Yönetim Bütçe Büyüklükleri

Alınan Bağış ve Yardımlar	1.122	2.163	92,8	1.489	145,3
Alacaklardan Tahsilat	1.594	2.145	34,6	1.660	129,2
Özel Bütçe Gelirleri	17.012	18.932	11,3	9.777	193,6
Düzenleyici ve Denet. Kurullar	3.925	4.202	7,1	4.187	100,4
Harcamalar	583.689	677.722	16,1	645.124	105,1
Faiz Dışı Harcamalar	533.443	621.011	16,4	587.624	105,7
Personel Giderleri	148.857	162.139	8,9	162.639	99,7
Sosyal Güv. Kur. Devlet Primi	24.696	27.267	10,4	27.138	100,5
Mal ve Hizmet Alımları	53.937	63.470	17,7	52.119	121,8
Cari Transferler	224.872	270.962	20,5	249.266	108,7
Sermaye Giderleri	59.444	70.541	18,7	66.243	106,5
Sermaye Transferleri	8.881	13.341	50,2	10.881	122,6
Borç Verme	12.756	13.291	4,2	12.917	102,9
Yedek Ödenek	0	0	0,0	6.421	0,0
Faiz Harcamaları	50.247	56.712	12,9	57.500	98,6
Bütçe Dengesi	-29.550	-47.373	60,3	-46.851	101,1
Faiz Dışı Denge	20.697	9.339	-54,9	10.649	87,7

Kaynak: Maliye Bakanlığı

2017 yılı Ocak-Aralık döneminde vergi gelirleri, bir önceki yılın aynı dönemine göre yüzde 16,8 oranında artış göstermiş ve 536 milyar TL olmuştur. Faiz dışı harcamalar geçen yılın aynı dönemine göre yüzde 16,4 artarken faiz harcamaları yüzde 12,9 oranında artmış; bütçe harcamaları ise 2017 yılı Ocak- Aralık döneminde 677,7 milyar TL olarak gerçekleşmiştir.

2017 yılı Ocak-Aralık döneminde genel bütçe gelirleri, 2016 yılı aynı döneme göre yüzde 13,9 oranında artarak 607,2 milyar TL düzeyinde gerçekleşmiştir. Aynı dönemde, genel bütçe gelirleri içerisinde vergi gelirleri yüzde 16,8 oranında artarak 536 milyar TL olurken vergi dışı gelirler yüzde

5,9 oranında azalarak 55,2 milyar TL olmuştur. Özel bütçe gelirleri geçen yılın aynı dönemine göre yüzde

11,3 oranında artarak 18,9 milyar TL, düzenleyici ve denetleyici kurum gelirleri de yüzde 7,1 oranında artarak 4,2 milyar TL olmuştur.

2017 yılı Ocak-Aralık döneminde gelir vergisi tahsilâtı, önceki yılın aynı dönemine göre yüzde

16,3 oranında artarak 112,4 milyar TL olurken, kurumlar vergisi tahsilâtı 52,9 milyar TL düzeyinde gerçekleşmiştir. Böylece gelir, kar ve sermaye kazancı üzerinden alınan vergiler yüzde 18,4 oranında artarak 165,3 milyar TL olarak gerçekleşmiştir.

2017 yılı Aralık ayında TÜFE yüzde 0,7 oranında artmıştır. 12 aylık TÜFE artış hızı başta gıda ve alkolsüz içecek ile ulaştırma grubu fiyatlarının etkisiyle yüzde 11,9 olarak gerçekleşmiştir. Yı TÜFE'de Ekim ayında yüzde 1,4 oranında artış kaydedilmiş ve Yı TÜFE'de yıllık artış hızı yüzde 15,47 düzeyinde gerçekleşmiştir.

Tablo 14: Ekim Ayı İtibarıyla Özel Kapsamlı TÜFE Göstergelerinin Gelişimi

Kapsam	Aylık		Ocak-Ekim		12 Aylık		Yıllık Ortalama	
	2016	2017	2016	2017	2016	2017	2016	2017
TÜFE Genel	1,64	0,69	8,53	11,92	8,53	11,92	7,78	11,14
A- Mevsimlik ürünler hariç TÜFE	1,77	0,72	9,46	11,35	9,46	11,35	8,03	11,07
B-İşlenmemiş gıda ürünleri, enerji, alkollü içkiler ve tütün ile altın hariç TÜFE	0,41	0,51	7,29	12,28	7,29	12,28	8,32	9,94
C- Enerji, gıda ve alkolsüz içecekler, alkollü içkiler ile tütün ürünleri ve altın hariç TÜFE	0,35	0,55	7,48	12,3	7,48	12,3	8,47	10,09
D- İşlenmemiş gıda, alkollü içecekler ve tütün ürünleri hariç TÜFE	0,68	0,46	7,7	12,11	7,7	12,11	7,73	10,19

Kaynak: TÜİK

Aralık ayında TÜFE'de yüzde 0,7 oranında artış gerçekleşmiştir. Bu artışa mal fiyatları yüzde 0,6 puan, hizmet fiyatları yüzde 0,1 puan pozitif katkı vermiştir. TÜFE yıllık artış hızı Aralık ayında yüzde 11,9 ile bir önceki aya göre 1,1 puan azalmıştır. Alt kalemler itibarıyla incelendiğinde bu dönemde, mal fiyatlarının 1,1 puan azaldığı, hizmet fiyatlarında ise değişmediği görülmektedir.

Aralık ayında mal fiyatları yüzde 0,8 oranında artarken, grup fiyatlarındaki 12 aylık yüzde değişim bir önceki aya göre 1,6 puan azalarak yüzde 13 olarak gerçekleşmiştir. Söz konusu gelişmede, gıda ve temel mal fiyatlarındaki gelişmeler belirleyici olmuştur. Öte yandan, Aralık ayında mal fiyatlarında birikimli kur etkilerinin devam etmiş olduğu gözlenirken enerji fiyatları petrol fiyatlarındaki yukarı yönlü hareketle birlikte sınırlı seviyede artmıştır.

III. 2017 YILINDA DENİZLİ EKONOMİSİNDEKİ GELİŞMELER

İlimiz ekonomisi büyük ölçüde ihracata dayalıdır. 2017 yılında ihracatımız bir önceki yıla oranla yüzde 11,44 oranında artarak, 2.678.341 dolar olmuştur. Sigortalı istihdam edilen işçi sayısı 2016 yılında 214.637 iken 2017 yılında 229.382'ye çıkmıştır. İlimizde teşvik alan yatırımlar, yüzde 20 artarak 120

adede ulaşmıştır. 1.116.113.541 TL tutarındaki yatırımlarda 1841 kişi istihdam edilmiştir.

Denizli'nin sanayisi ve ticareti geniş ölçüde dünya pazarlarının etkisi altında olduğu için ihracat rakamlarındaki gelişme ekonomik gidişin önemli bir göstergesidir.

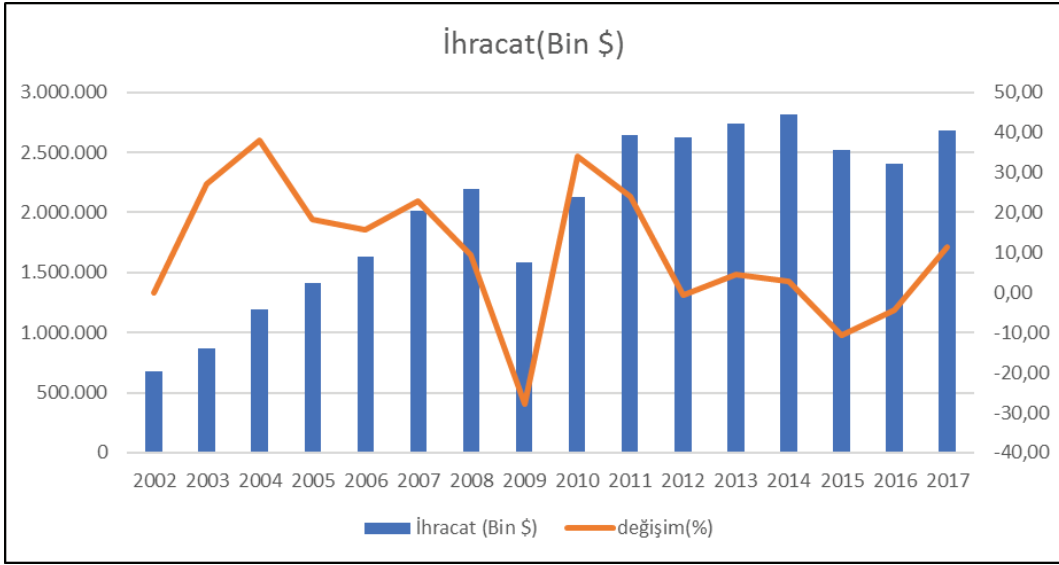
Tablo 15: Denizli ihracat ve ithalat rakamları

Yıl	İhracat (Bin \$)	değişim(%)	İthalat(Bin \$)	değişim(%)
2002	680.541	-	319.344	-
2003	866.083	27,26	476.042	49,07
2004	1.196.291	38,13	489.713	2,87
2005	1.415.355	18,31	720.875	47,20
2006	1.635.422	15,55	1.012.591	40,47
2007	2.010.063	22,91	1.376.425	35,93
2008	2.196.710	9,29	1.634.676	18,76
2009	1.587.500	-27,73	1.146.484	-29,86
2010	2.127.923	34,04	1.730.988	50,98
2011	2.639.582	24,05	2.262.650	30,71
2012	2.622.545	-0,65	2.262.295	-0,02
2013	2.741.457	4,53	2.208.190	-2,39
2014	2.815.481	2,70	2.176.670	-1,43
2015	2.516.246	-10,63	1.902.001	-12,62
2016	2.403.335	-4,49	1.666.338	-12,39
2017	2.678.341	11,44	2.009.390	20,59

Kaynak: TÜİK

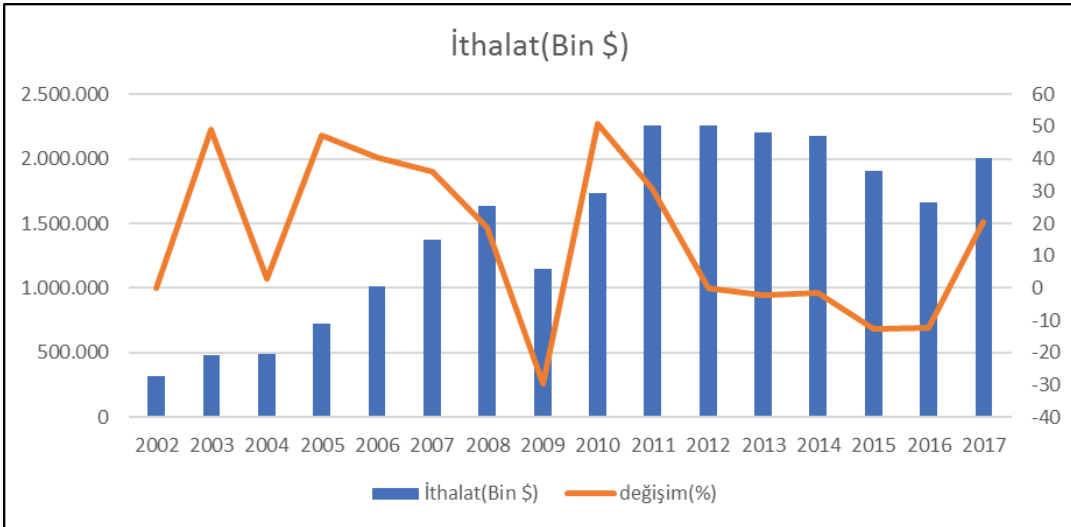
Yukarıdaki tabloda, Denizli'nin yıllara göre ihracat ve ithalat rakamları görülmektedir.

Grafik 3: Denizli ihracatı (2002-2017)



2002-2008 yılları arasında ihracatta düzenli artış dikkat çekerken, küresel krizin başgösterdiği ve etkisinin görüldüğü 2009 yılında Denizli'nin ihracatı ciddi anlamda düşmüştür. 2009 yılı sonrasındaki ihracat rakamlarında ise özellikle döviz kurlarındaki farklar dolayısıyla ihracat rakamlarında düşüş meydana gelmiştir.

Grafik 4: Denizli ithalatı (2002-2017)



Yukarıdaki grafiğe göre, 2002-2014 yıllarında ithalatın genellikle arttığı görülmektedir. Son iki yıldır ise ithalatta ciddi düşüş göze çarpmaktadır.

Sonuç olarak Denizli'nin ihracatı ithalatından fazla olmaya devam etmektedir.

İlk 500 ve ikinci 500 sıralamasındaki Denizli firmaları

Denizli sanayisi çeşitlenmektedir. İstanbul Sanayi Odası tarafından her yıl düzenlenen Türkiye'nin en büyük ilk 500 ve ikinci 500 firma arasındaki Denizli kökenli kuruluşların farklı sektörlerde yerlerini almaları bu çeşitlenmeyi desteklemektedir.

Tablo 14: İlk 500 sıralamasına giren firmalar

Firma Adı	İlk 500'de yıllar itibariyle Büyük Firma Sıralaması									
	2007	2008	2009	2010	2011	2012	2013	2014	2015	2016
Abaloğlu Yem Soya ve Tek. S.ve T. A.Ş.	148	110	80	70	72	60	52	54	52	47
Abaloğlu Yağ San. ve Tic. A.Ş.	-	-	-	-	-	-	-	-	429	-
Atom Kablo San. Ve Tic. A.Ş	-	-	-	497	457	-	431	436	397	439
Aynes Gıda Sanayi Tic. A.Ş.	-	-	414	338	319	194	158	161	164	181
Denizli Basma ve Boya San. A.Ş.	361	-	-	-	-	-	-	-	-	-
Denizli Çimento San. ve Tic. A.Ş.	271	380	352	352	415	453	437	392	491	-
Dentaş Ambalaj ve Kağıt San. ve Tic. A.Ş.	444	404	321	302	286	272	268	-	-	-
Erbakır Elektrolitik Bakır Mam. S. T. A.Ş.	27	34	38	24	22	23	19	23	29	38
Gamateks Tekstil Sanayi ve Ticaret A.Ş.	-	-	-	-	-	-	-	445	426	429
Kar-Demir Haddecilik S. ve T. Ltd. Şti.	341	212	258	289	225	205	199	258	329	305
Kocaer Haddecilik San. ve Tic. Ltd. Şti.	151	136	143	137	114	95	106	111	137	176
Küçükler Tekstil San. Ve Tic. A.Ş.	-	500	-	-	-	-	-	-	-	-
Menderes Tekstil San. ve Tic. A.Ş.	157	213	182	198	206	217	268	162	197	187
Nexans İletişim End. Ve Tic. A.Ş.	136	158	175	172	179	204	201	219	235	249
Ozanteks Tekstil San. ve Tic. A.Ş.	428	-	-	432	500	-	-	-	-	-
Pamukkale Kablo San. Ve Tic. A.Ş.	265	257	448	364	332	312	328	305	341	343
Seval Kablo Aydınlatma Cihazları İth. İhr. San. ve Tic. A.Ş.	-	-	-	-	-	475	338	233	203	199
Zorlu Doğal Elektrik Üretimi A.Ş.	-	-	-	-	-	-	-	-	-	394
İLK 500'e giren Toplam Firma Sayısı	10	10	10	12	12	11	12	12	13	12

Kaynak: İstanbul Sanayi Odası

İstanbul Sanayi Odası tarafından her yıl gerçekleştirilen ilk 500 firma sıralamasında son 10 yıllık verileri incelendiğinde firma sayısında çok fazla değişiklik olmadığı göze çarpmaktadır.

Son olarak 2016 yılı verilerine göre hazırlanan Türkiye'nin en büyük ilk 500 firması arasına Denizli'den 12 firma girmiştir.

Bu 12 firmanın 5'i kablo/bakır sektöründe, 2'si tekstil ve konfeksiyon sektöründe, 2'si gıda ve yem sanayisinde, 2'si haddecilik sektöründe, 1'i ise enerji sektöründe üretim yapmaktadır.

Tablo 15: İkinci 500 sıralamasına giren firmalar

Firma Adı	İkinci 500'de yıllar itibariyle Büyük Firma Sıralaması									
	2007	2008	2009	2010	2011	2012	2013	2014	2015	2016
Abaloğlu Tekstil Sanayi T. A.Ş.	432	-	-	-	-	-	-	-	-	-
Akça Hazır Beton San. Ve Tic. A.Ş	334	-	421	436	462	389	423	-	-	258
Atom Kablo San. Ve Tic. A.Ş	37	79	231	-	-	90	-	-	-	-
Aynes Gıda Sanayi Tic. A.Ş.	-	55	-	-	-	-	-	-	-	-
Aysüt Süt Ürünleri ve San. ve Tic. Ltd. Şti	137	-	-	-	-	-	-	-	-	-
Ayyem Tarım Gıda San. ve Tic. Ltd. Şti	296	163	279	177	427	-	-	-	-	-
CMK Kablo Elektrik Sanayi İç ve Dış Tic. Ltd. Şti.	-	-	-	-	-	-	413	390	382	348
Çarkıt Kablo San. Ve Tic. A.Ş	-	459	-	-	-	406	393	382	435	
Deniz Tekstil San. ve Tic. A.Ş.	127	-	-	-	-	-	-	-	-	-
Denizli Basma ve Boya San. A.Ş.	-	14	-	-	-	-	-	-	-	-
Denizli Çimento Sanayii T.A.Ş.	-	-	-	-	-	-	-	-	-	72
Doksan Denizli Dokuma Sanayi ve Tic. A.Ş	357	-	-	-	-	-	-	-	-	-
Ebion Kablo San. Tic. A.Ş	-	-	-	-	-	-	-	-	271	427
Erikoğlu Emaye Bakır Tel Sanayi A.Ş	209	330	-	314	206	297	368	438	463	373
Gamateks Tekstil Sanayi ve Ticaret A.Ş.	78	139	65	69	126	21	1	-	-	-
Gökhan Tekstil San. ve Tic. A.Ş	180	357	496	480	-	-	482	495	492	472
Hürsan Havlu Üretim Sanayi ve Ticaret A.Ş	136	-	-	-	-	-	-	-	-	-

Tablo 15 devamı: İkinci 500 sıralamasına giren firmalar

İpekyolu Tekstil San. ve Tic. A.Ş.	464	-	-	-	-	-	-	-	-	-
Kaynak İplik San. ve Tic. A.Ş.	-	484	446	319	202	349	398	284	251	
Küçüker Tekstil San. Ve Tic. A.Ş.	2	-	4	174	130	213	216	125	152	96
Modern Beton San. Ve Tic. A.Ş.	69	168	168	182	225	124	89	140	131	77
Nesa Tekstil Sanayi ve Tic. A.Ş.	274	289	452	450	497	-	-	-	-	-
Ozanteks Tekstil San. ve Tic. A.Ş.	-	-	3	-	-	106	90	121	96	112
Özgüven Kablo San. Ve Tic. San. Ltd. Şti	-	211	-	-	-	410	455	394	-	-
Seval Kablo Ayd.Cih. İth. İhr. San. Ve Tic. A.Ş.	220	7	204	132	75	-	-	-	-	-
Seyran Gıda San. ve Tic. A.Ş.	-	-	-	-	-	-	-	-	-	447
Shamrock Tekstil San. ve Tic. A.Ş.	-	-	-	-	-	344	299	314	428	383
Uğurlular Tekstil San. Ve Tic. A.Ş.	-	-	-	-	-	-	-	-	392	382
İsmi açıklanmayan şirket	-	-	-	-	-	-	-	-	-	246
İkinci 500'e giren Toplam Firma Sayısı	16	13	11	10	9	11	12	10	11	13

Kaynak: İstanbul Sanayi Odası

İstanbul Sanayi Odası tarafından her yıl gerçekleştirilen ikinci 500 firma sıralamasında 2016 yılında 13 firma yer almıştır.

Bu firmaların 5'i tekstil ve konfeksiyon sektöründe üretim yapan firmalardır. 3 firma metal, bakır işleme ve kablo işleme sanayinde üretim yapmakta, 3 firma çimento ve hazır beton üretimi yapmakta ve 1 firma ise gıda sektöründe üretim yapmaktadır. 1 şirketin ise ismi açıklanmamıştır.

Tablo 16: Son 5 yılda ISO sıralamasındaki ilk 1000 firmanın sektörel dağılımı

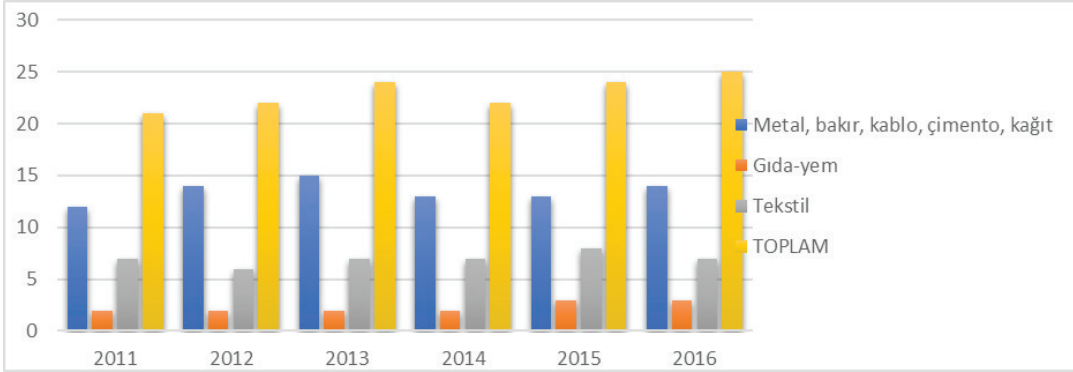
Sektörler	2012	2013	2014	2015	2016
Metal, bakır, kablo, çimento, kağıt	14	15	13	13	14
Gıda	2	2	2	3	3
Tekstil	6	7	7	8	7
TOPLAM	22	24	22	24	25*

Kaynak: İstanbul Sanayi Odası

(*1 şirketin ismi açıklanmadığı için sektörü belirtilememiştir)

İlk 1000 firma incelendiğinde toplam 25 firma sıralamaya girmiştir. Tabloda görüldüğü gibi 7 tekstil firması 3 gıda firması ve 14 firma diğer imalat sanayi kollarındadır. Denizli sanayi çeşitlenmeye ve dengeli bir yapıda gelişmeye devam etmektedir.

Grafik 5: ISO sıralamasında ilk 1000 firma içinde yer alan firmaların sektörel dağılımı



Belirtilen firmaların yanı sıra mermer, cam sanayi, metal ve metal işleme sanayi, deri sanayi ve gıda sanayi hızla gelişmektedir. Kısacası Denizli sanayi, güçlenerek ve çeşitlenerek gelişmesini sürdürmektedir.

İstihdamdaki Gelişmeler

Denizli'deki ekonomik gelişmeler incelendiğinde istihdam artışı Türkiye'deki artışın üzerinde olmuştur.

Denizli işgücü piyasası verileri incelendiğinde ilde sanayinin ihtiyacı olan kalifiye işgücü, sanayinin göstermiş olduğu çeşitliliği besleyecek zenginliktedir. Denizli'de eğitime verilen önem profesyonel yönetici ve kalifiye iş gücü havuzunu beslemektedir.

2017 yılında 4/a kapsamındaki sigortalı çalışan sayısı 229.382'dir.

Enerji kullanımı

Tablo 17: Sanayide Elektrik Kullanımı (2008-2017)

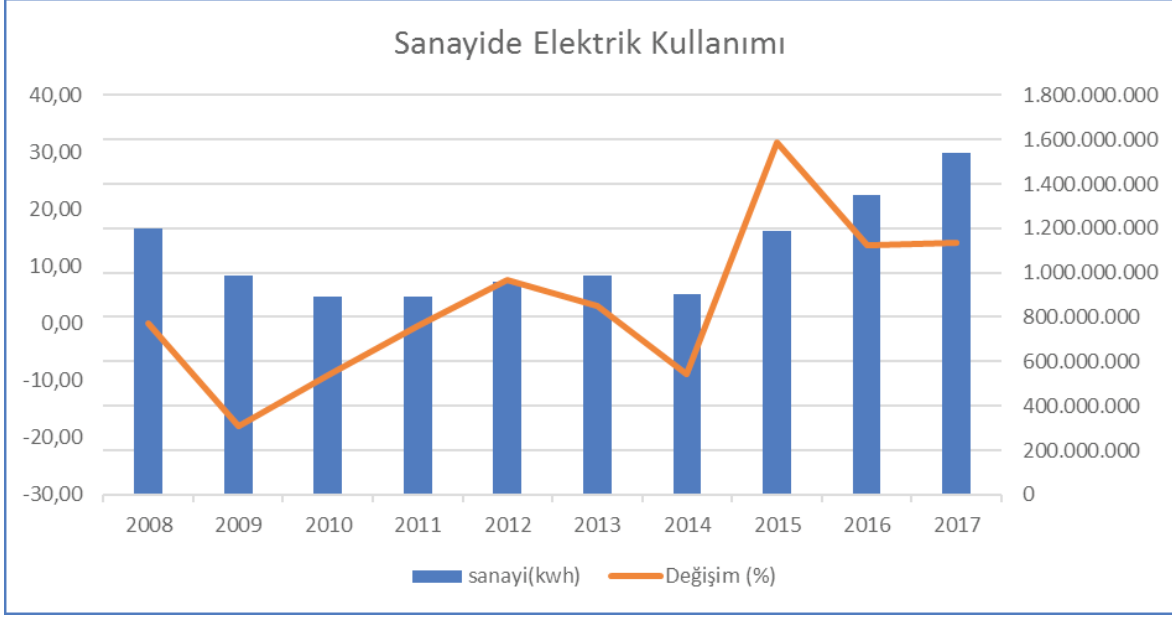
Yıllar	sanayi(kwh)	Değişim (%)
2008	1.200.686.779	-
2009	984.634.813	-17,99
2010	894.502.107	-9,15
2011	891.459.146	-0,34
2012	959.242.955	7,60
2013	989.500.119	3,15
2014	901.732.823	-8,87
2015	1.187.834.970	31,73
2016	1.350.195.289	13,67
2017	1.539.827.363	14,04

Kaynak : Aydem

Üretim yapıldığının bir göstergesi olması dolayısıyla sanayide tüketilen elektrik miktarı önemlidir. En az elektrik tüketiminin olduğu yıl 2011, en fazla tüketimin olduğu yıl ise 2017'dir.

Bir önceki yıllar kıyaslamasında ise elektrik tüketiminin en çok azaldığı yıl 2009, en fazla arttığı yıl ise 2015'tir.

Grafik 6: Sanayide Elektrik Kullanımı



Son 9 yıllık veriler incelendiğinde elektrik kullanımındaki dalgalanmalar göze çarpmaktadır.

Yatırımlar

Ekonomik durumun ileriye dönük gelişmesini en iyi açıklayan gösterge yatırımlardaki artıştır.

Aşağıdaki tabloda Denizli'de 2001-2017 yılları arasında alınan yatırım teşvik belge sayısı, yüzdelerik değişimleri, teşvik miktarları ve teşvik miktarlarının yüzdelerik değişimleri görülmektedir.

Tablo 18: Denizli'de Yıllar İtibariyle Alınan Yatırım Teşvikleri (TL)

Yıllar	Alınan Teşvik Sayısı	Alınan Teşvik Sayısı Değişim (%)	Alınan Miktar (TL)	Teşvik Tutarı Değişim (%)	İstihdam (Kişi)	İstihdam (%)
2001	59	-	95.171.637	-	2.807	-
2002	102	72,88	440.481.621	362,83	4.468	59,17
2003	141	38,24	353.913.808	-19,65	6.130	37,2
2004	116	-17,73	233.283.700	-34,08	3.393	-44,65
2005	85	-26,72	226.074.515	-3,09	1.939	-42,85
2006	79	-7,06	306.651.842	35,64	1.745	-10,01
2007	74	-6,33	337.891.678	10,19	2.152	23,32
2008	47	-36,49	131.257.971	-61,15	932	-46,59

Tablo 18 devamı: Denizli’de Yıllar İtibariyle Alınan Yatırım Teşvikleri (TL)

2009	35	-25,53	137.474.262	4,74	760	-18,45
2010	62	77,14	1.567.327.805	1040,09	1.212	59,47
2011	74	19,35	998.700.788	-36,28	1.554	28,22
2012	71	-4,05	405.078.279	-59,44	1.364	-12,23
2013	98	38,03	667.329.325	64,74	1.815	33,06
2014	63	-35,71	816.340.576	22,33	819	-50,91
2015	62	-1,59	1.048.064.691	28,39	771	-13,47
2016	100	58,73	473.553.630	-41,99	1.016	14,03
2017	120	61,29	1.116.113.541	135,69	1.841	81,2

Kaynak: Denizli Sanayi Odası

2001-2017 yıllarındaki yatırım teşvikleri incelendiğinde yıllara göre farklılık olduğu görülmektedir. Denizli’de 2001 yılında 59 teşvik alınırken, bunun teşvik tutarı 95.171.637 TL’dir. 2017 yılında ise 120 teşvik alınırken, bunun teşvik tutarı 1.116.113.541 TL’dir.

Alınan teşvik sayıları yıllar itibariyle kıyaslandığında; en fazla teşvik belgesi alımının 2004 yılında, en az teşvik belgesi alımının ise 2009 yılında gerçekleştiği görülmektedir.

Teşvik tutarları incelendiğinde ise en fazla teşvik tutarının 2010 yılında, en az teşvik tutarının ise 2001 yılında olduğu görülmektedir.

2017 yılında alınan teşvik sayısı bir önceki yıla göre 20 adet artmış, yatırım teşvik tutarı ise yüzde 135,69 artarak 1.116.113.541 TL olmuştur.

İnşaat Sektörü: Denizli’nin en dinamik sektörlerinden birisi de inşaat sektörüdür. 2017 yılında inşaat sektörü gelişmesini sürdürmüştür.

Tablo 19: Denizli’de İnşaat Yapı Ruhsatı-Yapı Kullanma İzin Belgesi

Yıllar	İnşaat Yapı Ruhsatı (Mesken)	İnşaat Yapı Ruhsatı (İşyeri)	İnşaat Yapı Ruhsatı	Değişim (%)	Yapı kullanma izin belgesi (iskan ruhsatı)-Mesken	Yapı kullanma izin belgesi (iskan ruhsatı)-İşyeri	Yapı kullanma izin belgesi (iskan ruhsatı) TOPLAM	Değişim (%)
			TOPLAM					
2013	13.863	1.361	15.224	-	8.322	668	8.990	-
2014	12.162	1.667	13.829	-9,16	9.257	994	10.251	14,03
2015	13.387	2316	16.153	16,81	9.185	1.327	10.512	2,55
2016	16.510	1.916	18.426	14,07	9.533	1.251	10.784	2,59
2017	22.602	2.865	25.467	38,21	11.867	1.430	13.297	23,3

Kaynak: Belediyeler

Denizli’de ruhsat hizmeti veren 19 belediyeden son dört yıllık derlenen verilere göre; inşaat yapı ruhsatı, 2013 yılında 15.224, 2014 yılında 13.829, 2015 yılında 16.153, 2016 yılında 18.426 ve 2017

25.467 adet verilmiştir.

Yapı kullanma izin belgesi (iskan ruhsatı) ise 2013 yılında 8.990, 2014 yılında 10.251, 2015 yılında 10.512, 2016 yılında 10.784 ve 2017 yılında 13.297 adet verilmiştir.

Turizm: İç ve dış turizme 12 ay boyunca hizmet sunabilen ilimiz en çok turist çeken iller sıralamasında ülkemizde Antalya, İstanbul ve Muğla'dan sonra 4. sırada yer almaktadır.

Kültür ve Turizm Bakanlığı'na bağlı Döner Sermaye İşletmesi Merkez Müdürlüğü (DÖSİMM) verilerine göre müze ve örenyeri ziyaretçi sayıları aşağıdaki tablodadır.

Tablo 20: Laodikya ve Pamukkale ziyaretçi sayıları (2011-2017)

Yıllar	Laodikya	Pamukkale
2011	141.400	1.713.695
2012	70.958	1.612.723
2013	65.975	1.699.772
2014	54.589	1.875.000
2015	62.624	1.710.094
2016	34.660	980.000
2017	16.612	1.494.893

Kaynak: Kültür ve Turizm Bakanlığı (DÖSİMM)

Yukarıdaki tabloda, son 7 yıllık Laodikya Antik Kenti ile Pamukkale Örenyeri ziyaretçi sayıları verilmiştir.

2016 yılında 980.000 turist tarafından ziyaret edilen dünyaca ünlü Beyaz Cennet Pamukkale, 2017 yılında ise 1.494.893 turist tarafından ziyaret edilmiştir.

Laodikya Antik Kenti 2016 yılında 34.660 kişi, 2017 yılında ise 16.612 kişi tarafından ziyaret edilmiştir.

Firma Sayıları

Denizli Ticaret Odası'na kayıtlı faal üye sayısı 2015 yılında 12.838, 2016 yılında 13.321 ve 2017 yılında 13.416'dır.

2017 yılında yeni kayıt olan üye sayısı 2.124, kaydı sildiren üye sayısı ise 462'dir.

Denizli'nin adıyla özdeşleşen sektörlerin yanı sıra seracılık, lojistik, turizm gibi sektörlerin de ülke ve dünya gündeminde bilinirliğini artırmak amacıyla 2017 yılında başarılı çalışmalar yapılmış, bu alandaki yatırımlar artmaktadır.

Denizli'deki Sanayi Bölgeleri

Sanayi sektörünün gelişmesinde gerekli olan alt yapı ilimizde vardır. Var olan Organize Sanayi Bölgeleri ve özellikleri kısaca aşağıda belirtilmiştir.

•**Denizli Organize Sanayi Bölgesi (Honaz):** 1975 yılında kurulan Denizli Organize Sanayi Bölgesi; 641.216 M2 alana sahiptir. Bölgede 159 adet muhtelif büyüklükte sanayi parseli bulunmakta olup, parsellerin tamamı tahsis edilmiş durumdadır. Parsel büyüklükleri 5.000 m2 ile 110.000 m2 arasında değişmektedir.

•**Deri Organize Sanayi Bölgesi (Honaz):** 630.000 m2 alana sahiptir. Halen bazı firmaların inşaa çalışmalarını sürmektedir.

•**Mermer Organize Sanayi Bölgesi (Honaz);** Kısmen faal durumda olan Bölge, 1.562.923 m2 alana sahiptir.

•**Özdemir Sabancı Organize Sanayi Bölgesi (Çardak):** 1996 yılında kurulan ve 3.225.913 m2 alana sahip olan Bölge, Denizli'ye 60 kilometre mesafede olup, Uluslararası niteliğe sahip hava alanına 2 kilometre uzaklıktadır. Bölgede toplam 98 adet sanayi parseli bulunmaktadır. Bu bölgede yatırım yapmaları konusunda değişik firmalarla görüşülmüş olup, Çardak Özdemir Sabancı OSB'nin altyapı ve diğer eksiklikleri en kısa sürede tamamlanarak faaliyete geçirilecektir.

•**Sarayköy Tarıma Dayalı İhtisas Organize Sanayi Bölgesi (Sarayköy):** 548.000 m2 alanı bulunan ve Kızıldere Tekkehamam Jeotermal sahası içinde kurulan bölge, İzmir Limanı'na 210 km. Denizli kent merkezine 32 km. Sarayköy ilçe merkezine ise 10 km. mesafededir. Sarayköy TDİ OSB, ülkemizdeki ilk Jeotermal Tarıma Dayalı İhtisas Organize Sanayi Bölgesi olma özelliğine sahiptir. OSB'nin soğuk su ve altyapı eksikleri tamamlanarak yatırımcılar için hazır hale getirilmiştir.

•**Serbest Bölge (Çardak):** İhracat için yatırım ve üretimi artırmak, yabancı sermaye ve teknoloji girişini hızlandırmak ekonominin girdi ihtiyacını ucuz ve düzenli bir şekilde temin etmek, dış finansman ve ticaret imkanlarından daha fazla yararlanmak üzere hazırlanan 3218 sayılı Serbest Bölgeler Kanunu'nun 1985 yılında yürürlüğe girmesiyle ülkemizde serbest bölge uygulamaları başlamıştır.

Tarım Sektöründeki Gelişmeler:

İlimiz, sahip olduğu iklim çeşitliliği ve farklı rakım özelliklerinden dolayı zengin bir ürün desenine sahiptir. Denizli'de tahıl, pamuk, şeker pancarı, tütün, mısır, baklagiller gibi her türlü tarla ürünleri ile çeşitli sebze ve tropik ürünler hariç hemen hemen her türlü meyve yetiştirilebilmektedir. İlimizde ekonomik olarak tarımı yapılan 125 çeşit tarımsal ürün bulunmaktadır.

İlimizde 2017 yılında 302.976 hektar alanda tarla bitkileri, 30.378 hektar alanda bağ, 26.625 hektar alanda meyve, 12.677 hektar alanda sebze ve 5.264 hektar alanda zeytin yetiştirilmektedir.

Denizli'de 2017 yılı sonu itibarıyla; 264.099 büyükbaş, 424.007 koyun, 192.808 keçi ve 5.280.330 adet tavuk varlığı mevcuttur.

Bu konularda ayrıntılı bilgiler diğer bölümlerde verilmiştir.

Hizmet Sektöründeki Gelişmeler:

Hizmet sektöründe bölgenin merkezi durumunda olan Denizli'de, bankacılık ve sigortacılık sektörü hızlı bir gelişim içindedir.

Tablo 21: Sigorta Acentesi ile eksper sayıları ve Banka Şube Sayıları (2010-2016)

	2010	2011	2012	2013	2014	2015	2016	2017
Banka Şube Sayısı	99	100	107	127	134	134	130	130
Sigorta Acentesi	235	237	236	219	230	236	243	251
Sigorta Eksperi	12	18	16	18	18	21	19	18

2017 yılı sonunda Denizli Ticaret Odası'na kayıtlı banka şubesi sayısı 130, levhaya kayıtlı sigorta acentesi 251 ve sigorta eksper sayısı ise 18'dir.

Son 8 yıllık verilere bakıldığında, 2010 yılından 2015 yılına kadar banka şube sayısı arttığı, 2016

yılında ise azaldığı görülmektedir.

Sigorta acentesi sayısında ise yıllar itibariyle farklılık göze çarpmaktadır.

Sağlık: Denizli’de, 12 Devlet Hastanesi, 1 Branş (Göğüs Hastalıkları) Hastanesi, 1 Ağız ve Diş Sağlığı Hastanesi, 9 Özel Hastane, 7 Özel Tıp Merkezi, 1 Tıp Fakültesi Hastanesi bulunmaktadır. Ayrıca Aile Hekimliği çerçevesinde; 19 Toplum Sağlığı Merkezi, 124 Aile Sağlığı Merkezi ve 328 Aile Hekimliği Birimi ile sağlık hizmeti vermektedir.

Sağlık alanındaki gelişmeler diğer sayfalarda detaylı olarak ele alınmıştır.

Eğitim: Denizli’de her düzeyde eğitim kurumu vardır. Okul öncesi eğitimde 21770, ilkokulda 53167, ortaokulda 59926, orta öğretimde 52.795 öğrenci eğitim-öğretim hayatına devam etmektedir. Pamukkale Üniversitesi’nde ise öğrenci sayısı 2016 yılında 57.865’tir. Bunların haricinde 1518 çırak ve 874 kalfa mesleki eğitim görmektedir.

Eğitimdeki gelişmeler diğer sayfalarda detaylı olarak ele alınmıştır.

Turizm: Denizli’de Turizm İşletme Belgeli 6.840 yataklı 33 tesis, Belediye Belgeli 6.825 yataklı 79 tesis ve 5.157 yataklı 129 pansiyon ile turizme hizmet sunan toplam 18.882 yataklı 241 tesis bulunmaktadır. 28 adet turizm yatırımından; Turizm Belgeli yatırımda 1 adet 5 Yıldızlı, 4 adet 4 Yıldızlı ve 7 adet 3 Yıldızlı olmak üzere toplam 2.311 yatak kapasiteli 24 adet tesisin inşaatı devam etmektedir.

Tekstil ve Konfeksiyon: Bu sektörün üretim ve ihracatında artışlar görülmüştür. Sektörde meydana gelen bu artış, üretim miktarı, pazar çeşitliliği ve üretim terkinde meydana gelen değişimlerdir.

Madencilik (Mermer-Traverten): Türkiye’nin ikinci büyük mermer ve traverten yataklarına sahip Denizli, yıllık 600 bin metreküp mermer üretim kapasitesine sahiptir.

Elektrik-Elektronik, Demir-Demir Dışı Metaller Sektörü: Bu sektörler, ağırlıklı olarak elektrolitik, bakır, tel ve enerji kablosu üretiminin yapılmakta ve genellikle ürünlerini ihraç etmektedirler.

Deri-Kösele Sanayi: Deri işleme, kösele ve diğer deriden mamul ürünlerin imalatında Türkiye’de önemli bir konuma sahip Denizli’de, özellikle kösele imalatı ön plandadır. Denizli deri sanayi, Türkiye’nin yüzde 70 kösele ihtiyacını karşılamaktadır.



II

DENİZLİ HAKKINDA
GENEL BİLGİLER
ve EKONOMİK
BAKIMDAN TARİHİ
GELİŞİM

II. DENİZLİ HAKKINDA GENEL BİLGİLER VE EKONOMİK BAKIMDAN TARİHİ GELİŞİM

Denizli hakkında genel bilgiler, Denizli ilinin tarihçesi ve ekonomik açıdan tarihi gelişim başlıkları altında ele alınmıştır.

1. Denizli İlinin Tarihçesi

Denizli şehri, ilk defa bugünkü şehrin 6 km. kuzeyinde, Eskihisar Köyü civarında kurulmuştur. Bu şehir M.Ö. (261 - 245) yılları arasında, Suriye Kralı II. Antiyokustheos tarafından kurulmuş ve karısının adına izafeten Laodikya denilmiştir. Türkler Denizli havalisini zaptettikten sonra şehri, suyun bol bulunduğu bugünkü Kaleiçi mevkiine naklettirmişlerdir.

Denizli adını, tarihi kaynaklarda başka başka isimler olarak rastlamaktayız. Selçuklu kayıtları ve Denizli mahkemesi serciye sicilleri (Ladik) ismini vermektedir. İbni Batuta'nın seyahatnamesinde "Tunguzlu" denilmektedir.

Timurlenk'in zafer namesini yazan Şerafettin Zemdi (Tenguzlug) ve (Tonguzlug) gibi iki isimden bahsetmektedir. Tensiz kelimesi eski Türkçe'de "deniz" demektir. Tunguzlu ise bugünkü imlasiyla Denizli demektir. Netice olarak Denizli adı, Tunguzlu ve Tonguz-lug kelimelerinin zamanla ağızdan ağza, Denizli kelimesi haline gelmesinden bugünkü şeklini almıştır.

Denizli yöresinde Milattan Önce (M.Ö) dönemine ait tarihi kültürlere de rastlanmaktadır. Özellikle Kalkolitik Çağ'dan bu yana Çivril yakınlarında bulunan ve kazısı yapılan Beycesultan Höyüğü ve çevresi buna en iyi örnektir. Hitit öncesi kültürlerden başka Frigler, Lidyalılar ve Perslerin yöreye egemen olduklarını gösteren belirtiler de vardır. Büyük İskender dönemiyle başlayan Helenizm devrinde Denizli çevresinde birçok metropol kentlerin kurulduğu görülmektedir. Denizli il merkezinin bulunduğu yerde Diospolis, onun ardından Rhoas adlı kentlerin varlığından söz edilmektedir. Anadolu'nun Helenistik dönemi devletlerinden Bergama Krallığı tarafından M.Ö.190 yıllarında Hierapolis kenti kurulmuştur. Bugünkü eşsiz Pamukkale, Hierapolis kentinin üzerinde bulunmaktadır. Laodikya ve Hierapolis kentlerinin bu denli birbirine yakınlıklarını, her iki krallığın da ticaret yoluna egemen olma arzularına bağlamak mümkündür. Kutsallığı kuruluşundan önceye dayanan Laodikya Kilisesi, Hıristiyanlarca önemli ziyaret yerlerinden birisidir.

Denizli'de Türkler ilk kez 1070 yılında görülmüşlerdir. Selçuklu Sultanı Alparslan, emrindeki Afşin Bey ve yanındaki kumandanlar, buralara kadar akınlar düzenleyerek bölgenin Türkleşmesi için ilk adımı atmışlardır. 1071 Malazgirt zaferinden sonra Anadolu, Türklerin kontrolüne girmiş; Denizli ve çevresinde Kutalmış oğlu Süleyman ve emrindeki beyler tarafından fethedilmiştir.

Bu dönemden sonra Oğuz boylarından pek çok akıncıyla, "Türkmen Kocası" denilen bilgin veya bir mesleğin ustası sayılabilecek kişiler de Denizli içinde çeşitli bölgelere yerleşerek boy adlarıyla anılan yerleşim yerlerini kurmuşlar ve bilgilerini buralarda yaymaya başlamışlardır. Bunlar arasında Ahi Sinan, Ahi Kaysar, Yatağan Baba, Sarı İsmail, Hüsametdin Dede gibi Türkmen Kocalarıyla; Mahmut Gazi, Seyit Gazi, Yazır, Dodurga, Ayaz, Yüreğil, Avşar gibi isimleriyle yerleşim yeri kuran komutanların da adlarından söz etmek mümkündür. 2. Haçlı seferiyle (1147-1149) 3. Haçlı seferi (1189-1192) sırasında haçlı orduları, bölgeden geçmeye çalışmış; özellikle 2. Haçlı seferinde Haçlılar Kazıkbeline kadar gelmiş, buradaki savaşta verdikleri kayıptan sonra sefer komutanı 7. Louis esir düşmek üzereyken kaçmış, az bir kuvvetle Antalya'ya ulaşabilmiştir. Türkler Laodikya'ya hakim olduktan sonra, zamanla yerleşim, antik kent dışına kayarak daha güneye, taş künk-lerle içme suyunun getirildiği, bugünkü Denizli'nin oturduğu, alana yayılmıştır. Karasun-gur bin Abdullah döneminde (1230) inşa edilen "Kaleiçi" beş kapılı bir iş çevresi olarak planlanmıştır. Karasungur'un vali ve komutanlığı sırasında tipik Selçuklu yapısı Akhan Kervansarayı (1253-1254) inşa edilmiş; ayrıca bunların yanı sıra pek çok camii, çeşme, han ve hamam yapılmıştır. 1332'de Arap Seyyah İbn-i Batuta Denizli'yi ziyaret ettiğinde beyliğin başında Şüceattin İnanç Bey bulunuyordu. İbn-i Batuta, İnanç Bey ve oğlu Murat Aslan Bey ile görüşmüştür. İbn-i Batuta, Denizli'nin yedi camii, bağ ve bahçeleri, bol suyu olduğunu, birçok Ahi tekkesi bulunduğunu, pamuklu kumaşlar dokunduğunu, tabaklık yapılarak iyi deriler üretildiğinden söz eder. Yüzyılın sonlarına doğru Germiyanoglu Süleyman Şah, kızı Devlet Hatunu, Yıldırım Beyazıt'a

verirken Denizli ve havalisini de çeyiz olarak Osmanlılara bırakmıştır (1390). Türkler Laodikya'ya egemen olduktan sonra bu ad zamanla "Ladik"e dönüşmüştür. Şehir şimdiki alana yayılmaya başlayınca muhtemelen yeni bir isme ihtiyaç duyulmuş, "Ladik" adı zamanla değişerek "Tonguzlu", "Tonuzlu", "Ten-puzluğ", "Donuzlu" söyleyişlerine dönüştükten sonra "DENİZLİ" şeklinde söylenir, yazılır olmuştur.

1.Dünya Savaşı sonrasında 15 Mayıs 1919'da Yunan ordusu İzmir'e çıktığı gün ilk karşı koyma hareketlerinden biri de Denizli'de gerçekleşmiştir. Mart 1919'da İzmir'de kurulan Redd-i İlhak Cemiyeti'nin toplantısına Denizli sancağını temsilen katılan Müftü Ahmet Hulusi Efendi, etrafına toplanan vatansever Denizlililerle, Padişah Vahdettin'e "Redd-i İlhak" telgrafi çekmiştir. Telgrafta, "Devlet ve Hükümet bu işgale karşı koymazsa, halkın bizzat karşı koyacağını ve düşmanı memlekete sokmamak için ölüncüye kadar savunacağını beyan ederim." ifadelerinin kullanıldığı telgraf sonrasında 16 Mayıs 1919 Cuma günü Kayalık Cami'inde cuma namazı kılındıktan sonra camideki sancak çıkarılarak tekbirlerle dolaştırılmış ve halk Bayramyeri'ne çağırılmıştır. Denizli Redd-i İlhak Cemiyeti Başkanı Müftü Ahmet Hulusi Efendi, burada toplanan halka, "Ne pahasına olursa olsun Yunanlılara karşı koymak gerekir. Yunanlıların işgal eylediği memleketler halkı için savaşa girişmek farz-ı ayındır. İşgale uğramayan memleketler için de farz-ı kifâyedir. Ben fetva veriyorum. Silâh ve cephane azlığı veya yokluğu hiçbir zaman kavgaya engel olmayacaktır. Hiçbir savunma aracı olmayan bir Müslüman dahi yerden üç taş alarak düşmana atmaya mecburdur." demiştir.

19 Mayıs 1919'da Mustafa Kemal Atatürk'ün Samsun'a ayak basmasıyla başlayan Kurtuluş Savaşı'na Denizli halkı bütün benliğiyle katılmıştır. 12 Temmuz 1919'da Denizli Müdafaa-i Hukuk ve Redd-i İlhak Cemiyeti kaldırılarak "Heyet-Milliyet" kurulmuştur. Bu arada Sivas Kongresi'ne (4 Eylül 1919) Denizli sancağını temsilen Belevli Yusuf Bey, Ali Necip Bey, Helvacızade Mehmet Efendi, Dalamanlızade Mehmet Şükrü Bey katılmışlardır. Bu kongrede 4 delegeyle temsil edilen tek il Denizli olmuştur.

2. Denizli Hakkında Genel Bilgiler

2.1. İklimi

Denizli ili Ege Bölgesi'nde olmasına rağmen, Ege Bölgesi'nin iklimi tamamen görülmez. Kıyı kesimlerinden iç bölgelere geçit yerinde olduğundan az da olsa iç bölgelerin iklimi hissedilir. Ege Bölgesi ikliminden sıcaklık biraz düşüktür. Dağlar genel olarak denize doğru dik olduğundan, denizden gelen rüzgârlara açık bulunmaktadır. Kışlar ılık ve yağışlı geçmektedir.

Nüfusu

2016 yılı Adrese Dayalı Nüfus Kayıt Sistemi (ADNKS) nüfus sayımına göre, Denizli'nin toplam nüfusu 1.005.687'dir.

Coğrafi Konumu

Denizli, Anadolu Yarımadası'nın güneybatı, Ege Bölgesi'nin doğusunda yer almaktadır. Ege, İç Anadolu ve Akdeniz Bölgeleri arasında bir geçit durumundadır.

Denizli'nin her üç bölge üzerinde de toprakları vardır. Denizli ili 28°38' - 30°05' doğu meridyenleri (doğu uç noktası; Çivril ilçesi Gümüşsu – Gökgöl Köyü Dinar sınırında Efekli Tepe, batı uç noktası; Buldan ilçesi Alandız Köyü, Manisa - Sarıgöl sınırında Tezek tepe) 38°29' - 38°52' kuzey paralelleri (Kuzey uç noktası; Çivril Çapak Koyu, Afyon sınırında Avgan Damları mezarlığı, güney uç noktası; Çameli - Muğla sınırında Karabayır Koyu) arasında yer alır. Denizli ili doğuda Burdur, Isparta, Afyon; batıda Aydın, Manisa; güneyde Muğla; kuzeyde Uşak illeri ile komşudur. Yüzölçümü 11.868 km2, denizden yüksekliği ise 428 m'dir.

3. Ekonomik Açından Tarihi Gelişim

Denizli'de dokumacılık ilk olarak Romalılar devrinde görülmüş, Selçuklular ve Osmanlılar döneminde en ihtişamlı devrini yaşamıştır.

1071'de Anadolu'ya giren Selçuklular, 1100 yıllarında Denizli'ye yerleşmiştir. Selçuklularla birlikte sanayide çeşitlenme başlamıştır. Aynı yıllarda Ahi Kaysar, Denizli-Yeşilyuva'ya yerleşerek deri sanayini kurmuştur. Kısa bir süre sonra Ahi Evran, dericiliği Denizli'ye taşımış, daha sonra bu işi Ahi Sinan'a bırakmıştır. Ahilik terbiye ve eğitimi, Denizli'de birçok iş kolunun gelişmesinde önemli rol oynamıştır. Bugün halen Türkiye kösele ihtiyacının % 80'i Denizli'den karşılanmaktadır. 1970'li yıllardan sonra ayakkabı sanayinin Türkiye'de yaygınlaşmasına kadar Beykoz Sümerbank Fabrikası'nın tek rakibi Yeşilyuva Kasabası'ydı. Yörede tüm evlerde ayakkabı üretimi bugün de sürmektedir.

Denizli merkez: Demircilik, bakırcılık, şekercilik, unculuk, değirmencilik iş kollar oldukça gelişmiş, Ahilik sistemi sayesinde sağlam karakterli, dürüst, ilkeli, çıraklık aşamasından geçerek iş hayatına başlayan esnaf kitlesi doğmuştur. 19. yüzyılın sonlarında (1868) İzmir-Denizli ve (1890) Denizli-Afyon-İstanbul tren yollarının yapılması ticareti hızlandırmış, aynı yıllarda ilk özel banka olan "Denizli İktisat Bankası" kurulmuştur.

Babadağ ilçesi: Çarşaf, kaput bezi vb. tekstil ürünleri üretimi yapılmaktadır.

Buldan ilçesi: Denizli'de tekstilin başlangıcından bugüne Buldan'da, havlu, sofrta örtüleri, tülbent, ipekli işler, nakış ve çeyizlik ürünler dokunmuştur.

Çal ve Bekilli ilçeleri: Bu yörede yetişen üzümlerin oldukça nitelikli olması nedeniyle geçmişte pekmez ve ağdacılık, günümüzde de şarapçılık gelişmiştir.

Güney ilçesi: Halıcılık yapılmaktadır. Dokumacılık, il nüfusunun yüzde 40'ına yıllarca istihdam yaratarak, Denizli'nin sanayi kenti olmasını sağlamış, diğer iş kollarının gelişmesinde de büyük rol oynamıştır. Son yıllarda bağcılık önem kazanmaya başlamıştır.

Kale ilçesi: Yüzyıllar boyu çelik-metal inşaat malzeme ve teçhizatı üretilmiştir.

Kızılcabölük mahallesi: İğ çamaşırlık ve gömleklik bez üretimi yapılmaktadır.

Nikfer mahallesi: Pamuklu elbiselik kumaş üretimi yapılmaktadır.

Serinhisar ilçesi: Yörede, Selçuklularla beraber halat, organ, sicim üretimi başlamıştır. Halen yeni teknolojiyle polietilen halat, organ ve leblebi üretimi yapılmaktadır.

Yatağan mahallesi: Osmanlı İmparatorluğu'nun süngü, kama, bıçak vb. çelik malzeme gereksinimini karşılanmıştır. Bu alanda halen üretim yapılmaktadır.

Geçmişten bugüne Denizli ekonomisinin gelişim sürecini altı değişik süreçte değerlendirmek mümkündür.

Cumhuriyete kadar (1923'e kadar olan dönem): 1900-1923 yılları arasında Osmanlı İmparatorluğu savaşta bulunuyordu. Denizli, bu süreçte her zamankinden daha fazla üretmiş ve satmıştır. Kurtuluş savaşı sırasında yerel bir ordu kurulmuş ve Yunan ordusu Denizli'ye sokulmamıştır.

Denizli, Milli Mücadele'de önemli bir rol oynamıştır. Bu da Denizli'nin her konuda kendi kendine yetebilen bir il oluşuna güzel bir örnek teşkil etmektedir. Milli Mücadele'nin başarıyla tamamlanmasının ardından Cumhuriyet kurulurken Türkiye'de sanayi adına sadece birkaç un fabrikası vardı. Bu fabrikalardan 10 tanesi, o zamanlar nüfusu 13 bin olan Denizli'de bulunuyordu. O dönemde ilimizde 17 tane de tahin değirmeni yer alıyordu.

1923-1950 arası: 1924 İzmir İktisat Kongresi'nde Ulu Önder Atatürk'ün işareti üzerine Türkiye'nin ilk anonim şirket olan "Şemsi Terakki Debağat" kurulmuş ve birlikte çalışmanın ilk örneği Denizli'de verilmiştir. Denizli 1950'li yıllara kadar mevcutlarını korumuş, o günlerin olanakları dahilinde fazla büyüyememiştir. Ancak yine de o dönemde bankacılık Denizli'de yerleşmeye başlamıştır. Türkiye Halk Bankası Genel Müdürlüğü kurulmuş, bu bankanın ilk şubesi de 1938'de Denizli'ye açılmıştır.

Bunun kesinlikle bir tesadüf olmadığı önemli bir gerçektir. 1940'lı yılların sonunda 20 bin nüfuslu Denizli'de Sümerbank İplik ve Bez Fabrikası kurulmuştur.

1950-1970 arası: Bu dönemde Denizli'de oluşmuş sermaye ve insan gücünün, demokrasinin erdemiyle hareketlendiği görülüyor. 1955'lerde ilimiz karayoluyla önce İzmir'e bağlanmış, 1958'lerde elektriğin bol miktarda gelmesiyle enerji kullanımının öğrenilmesi küçük sanayiye hareketlendirmeye başlamıştır. Hastanesini, lisesini, Hükümet Konağını kendi olanaklarıyla yapan Denizli, 1960'lı yılların başında yine kendi gücüyle 1. ve 2. Sanayi Sitelerini tamamlayarak, büyük sanayi alt yapısı hazırlamıştır. Bu dönemde artık karayoluyla İstanbul'a ve tüm Anadolu'ya ulaşılabilirdi. 1960'lı yılların sonunda ilde, tuğla-kiremit fabrikaları ile Kaleli demirci ustaları tarafından haddehaneler kurulmaya başlandı. Bu yıllarda il nüfusu 70 bin'dir.

1970-1980 arası: 1970'li yıllarda birikmeye başlayan sermaye ile dönemin düşünen ve üreten insan gücü sayesinde 70'in üzerinde anonim şirket kurulmuş, bu şirketlerin % 60'ı çok kısa sürede temel atmış, birçoğu büyük bir özveri ile faaliyete geçirilmiştir. Bu süreçte her şeyin hazır olduğu zannedilirken organize sanayinin eksikliği hissedilmeye başlanmıştır. Enerji sıkıntısı, iş kaybı, tesislerin dağınık bulunmasından doğan dayanışma eksikliği, alt yapı masraflarının çokluğu, bazı yatırımlardan vazgeçilmesine neden olmuş, dört bir yana dağılmış bazı firmalar zorlanarak yok olmuştur.

Denizli, tekstil sektörünün yanı sıra 40'a yakın haddehanenin ürettiği yassı demir mamulleri sayesinde bu konuda Türkiye'de merkez olmuştur. Bunun yanı sıra elektrik kablosu, paslanmaz çelikten ev eşyaları, ambalaj, yem, cam, cıvata, kimya, oto ampulü ve benzeri konularda söz sahibi olmaya başlamış, 1980 sonlarında 200 bin nüfuslu bir merkez haline gelmiştir.

e) 1980-2000 arası: 1980 başlarından itibaren ülke içindeki karışıklıkların giderilmesi, ihracatın öğrenilmesi ve organize sanayi sitesinin hızla inşa edilmesi, Denizli'deki orta ölçekli firmalara şevk vermiş, bugün 300'ün üstünde bulunan büyük ölçekli fabrikanın kuruluşunu hızlandırmıştır. İl nüfusu bu dönemde 350 bin'dir.

f) 2000'li yıllar sonrasında Denizli: 2000'li yılların başında 600 bin, 2016 yılına gelindiğinde ise nüfusu 1.005.687 olan Denizli; tarım, turizm, sanayi ve hizmet sektörüyle Türkiye'de varlığını hissettirmeye devam etmektedir.

Denizli Organize Sanayi Bölgesi bugün ulaştığı donanımlı ve modern yapısıyla birçok tesise ev sahipliği yapmaktadır.

Havlubornoza üretiminde Denizli önemli bir yere gelmiştir. Denizli ihracatının % 65'e yakını tekstil ve konfeksiyon mamullerine aittir. Tekstil ve konfeksiyon ihracatı alanında Denizli, ülkenin yıllık ev tekstili ihracatının % 35'e yakınına karşılık duruma gelmiştir. Bu mamuller içinde en büyük pay havlubornoza aittir.

Denizli, Türkiye'de her gün yaşanan genel sıkıntılar içinde büyük başarı sağlamış bir ildir. Gerçekleştirilen, başarılı işler büyüktür. Ancak yeterli değildir. Alt yapı yatırımlarında yetersiz kalınmıştır. Yüksek teknoloji, rekabet gücü yüksek, çevreye saygılı sanayileşme ve kalkınma sürecinin devam edebilmesi, girişimcilerimizin gayretleriyle gerçekleşecektir. Bunun yanı sıra kamunun altyapı yatırımlarını süratle tamamlaması gerekmektedir.

4. Denizli İlinin Sosyo-Ekonomik Yapısı

Denizli Büyükşehir toplam nüfusu, 2016 yılında yapılan Adrese Dayalı Nüfus Kayıt Sistemi'ne göre 1.005.687'dir. Bu nüfusun 505.289'u kadınlardan ve 500.398'i erkeklerden oluşmaktadır.

Kalkınma Bakanlığı'nın, 2003 yılında yayımlanan "İllerin ve Bölgelerin Sosyo-Ekonomik Gelişmişlik Sıralaması Araştırması" en son 2011 yılında güncellenmiştir. Buna göre daha önce İstanbul, Ankara, İzmir, Kocaeli, Bursa, Eskişehir, Tekirdağ ve Antalya illeri ile birlikte yer alan Yalova ve Adana illerinin yerini Denizli ile Muğla illerinin aldığı görülmüştür.

5. İlçelerin Sosyo-Ekonomik Yapısı ve Değerleri

5.1. Acıpayam

Denizden yüksekliği 950 metre olan ilçenin; yüzölçümü 1.609,44 km², Denizli'ye uzaklığı 55 km'dir.

2017 yılı Adrese Dayalı Nüfus Kayıt Sistemi nüfus sayımına göre, ilçe nüfusu 55.384'tür. İlçenin yıllık nüfus artış hızı, % 1,9'dur.

Nüfusun % 63,7'si tarım,% 25'i hizmet,% 11,3'ü sanayi sektöründe çalışmaktadır.

1980'li yıllarda ilçeden Denizli'ye göç yoğunlaşmış, 1990'lı yıllarda ise azalarak devam etmiştir. İlçe merkezi özellikle imar planı sonrasında bir cazibe merkezi haline gelmiş olup Acıpayam'da konut üretimindeki yükseklik göze çarpmaktadır.

İlçede tarım yanında el sanatları ve ticaret yoğundur. Son zamanlarda ana merkezleri Denizli'de bulunan bazı tekstil firmaları, ilçenin bazı mahallerinde dikim ve paketleme yerleri açmaya başlamıştır. Bazı mahallerde tarla tarımı yanında, kültür ırkı büyükbaş hayvancılık yapılmaktadır.

Acıpayam merkezinde 60 dekar alan üzerinde 160 adet işyeri mevcut olan sanayi sitesinin doluluk oranı %100'dür.

Ayrıca Yeşilyuva mahallesinde 40 dekar alan üzerine kurulu 254 işyeri kapasiteli Ayakkabıcılar Sanayi Sitesinde 100 işyerinde 80 esnaf, site dışındaki imalathanelerde de 30 esnaf faaliyet göstermektedir. Yıllık ortalama 500.000 çift ayakkabı ve saya üretimi yapılmakta olup, bu sektörde 1000 kişiye istihdam sağlanmaktadır.

İlçede 12 adet krom, 1 adet mermer, 1 adet mıcır ve 1 adet hidromanyezit maden ocağı bulunmaktadır.

Selüloz fabrikası, yem fabrikası, maden işletmesi, tekstil fabrikası ve anason işletmesi faal durumdadır. Ayrıca süt hayvancılığının gelişmesine paralel olarak ilçede 1 adet süt işletme tesisi kurulmuş olup her geçen gün kapasite artışı yapmaktadırlar.

İlçede tarihi miras olarak Alacain mağarası ve çeşitli yerlerde höyükler bulunmaktadır. Ayrıca 200 yıl önce yapılmış tarihi bir cami bulunmakta olup restorasyon çalışmaları yapılmaktadır.

Dodurga mahallesinde bulunan Keloğlan Mağarası doğal bir varlık olarak önem taşımaktadır.

Ayrıca bölgede mesirelik pek çok alan bulunmaktadır.

Tablo 22: İlçe Ekonomisinin Dayandığı Sektörler

Tarım ve Hayvancılık		Kültür – Turizm	Sanayi
Tütün	Soğan	Keloğlan Mağarası	Selüloz fabrikası
Kavun	Kiraz	Alacain Mağarası	Tekstil fabrikası
Karpuz	Elma	Karahöyük pazarı	Yem fabrikası
Sebze	Üzüm	Eşeler yaylası	Süt işleme tesisleri
Mısır	Küçükbaş hayvancılık	Yazır Camii	Krom madeni
Haşhaş	Büyükbaş hayvancılık	Yağlı pehlivan güreşleri	Tarım işletmesi
Bakliyat	Arıcılık		Mermer fabrikası
Anason	Tavukçuluk		Anason işleme tesisi
Hububat	Balıkçılık		Ayakkabı imalatı

Kaynak: Acıpayam Kaymakamlığı

5.2. Babadağ

İlçenin; denizden yüksekliği 850 metre, yüzölçümü 172 km², Denizli'ye uzaklığı 37 km'dir.

2017 yılı Adrese Dayalı Nüfus Kayıt Sistemi'ne göre, ilçenin toplam nüfusu 6.495'tir. İlçenin yıllık nüfus artış hızı, % -0,5'tir.

İlçenin ana geçim kaynağı dokumacılıktır. Babadağ'da dokumacılığın 700 yıllık bir geçmişi vardır. 1965 yılında el tezgâhlarının yerini motorlu tezgâhlar almıştır. 1985'ten sonra ilçenin girişinde kurulmaya başlayan fabrikalarda teknolojik bir atılım gerçekleştirilmiş, günümüzde Babadağ' da 1. ve 2. sanayi sitesinde 26 adet dokuma ve haşıl fabrikası faaliyet göstermektedir.

Tezgah sayısının ilçede yer darlığı nedeniyle artırılmayacağını gören Babadağlı sanayiciler Denizli, İstanbul, İzmir gibi büyük illere göç ederek Türkiye'de tekstilin itici gücü olmuştur.

İlçenin Gündoğdu Mahallesi heyelan afeti nedeniyle Afet İşleri Genel Müdürlüğü'nün 19.09.2006 tarihli Jeolojik Etüt Raporuna istinaden Bakanlar Kurulunun 06.02.2007 tarih ve 2007/11684 sayılı kararı ile 7269 sayılı kanun gereğince 'Afete Maruz Bölge' ilan edilmiştir. Bakanlar Kurulunca, bazı afetzedelerin yeni mahallere yerleştirilmesi ile ilgili 05.05.2008 tarih ve 2008/13655 sayılı karar alınmış, ilgili kararlar gereğince 406 konut 102 işyeri Merkezefendi İlçesi sınırları içerisinde yapılan TOKİ konutlarına taşınmıştır.

Babadağ'ın doğa koşulları tarıma pek elverişli değildir. Tarım ve hayvancılık ek bir faaliyet olarak yapılmakta olup geçim kaynağı değildir. Yabani kestanelik aşılansarak bir gelir kaynağı oluşturma yoluna gidilmektedir.

Hayvancılık Kelleci, Mollaahmet, Bekirler gibi mahallelerde kabul görmüştür.

Babadağ'da ilk olarak "Babadağ Pusulası" olarak bilinen çek-senet yerine geçen belge ticaret hayatında önceleri kullanılmıştır.

Babadağ'ın Yayla turizm potansiyeli geliştirilmesi ve tanıtımı amaçlanmaktadır.

Ayrıca inanç turizminin gelişmesi için İlçe Müftülüğü, Milli Eğitim Müdürlüğü ile ortaklaşa yapılması planlanan Babadağ Mezarlığında bulunan eski mezar taşlarının incelenmesi ve envanter çıkarılması çalışmalar yapılmaktadır.

2863 Sayılı Yasa Kapsamında Tescilli Kültür Varlıkları; 8 Sivil Mimarlık Örneği, 5 Doğal Anıt (Ağaç), 9 Dini Yapı, 4 Mezarlık Sit Alanı, 1 Nekropol Alanı, 1 Antik Kent, 1 Örenyeri olmak üzere Toplam 29 adettir.

Sit alanı ilan edilmiş Bekirler mahallesinde bulunan Trapezopolis Antik Kenti ve Kiranyer mahallesinde Bizans kalıntıları bulunmaktadır. Pamukkale-Afrodiasias arasındaki en kısa yol ilçeden geçmektedir.

Keşkek, kuyu tandırı, kapama bilinen yemeklerindendir.

Tablo 23: İlçe Ekonomisinin Dayandığı Sektörler

Tarım ve Hayvancılık		Kültür – Turizm	Sanayi
Buğday	Ceviz	Trapezopolis Antik Kenti	Dokumacılık
Arpa	Zeytin	Babadağ yaylası	El tezgahları
Fiğ-Yeşil ot	Kestane		

Kaynak: Babadağ Kaymakamlığı

5.3. Baklan

Baklan ilçesinin denizden yüksekliği 950 metre, yüzölçümü 374 km², Denizli'ye uzaklığı 60 km'dir.

2017 yılı Adrese Dayalı Nüfus Kayıt Sistemi'ne göre, ilçenin toplam nüfusu 5.532'dir. İlçenin yıllık nüfus artış hızı, % -17,9'dur.

İlçenin başlıca gelir kaynağı tarım ve hayvancılıktır. İlçeye bağlı Kavaklar, Beyelli, Ataköy, Konak ve İcikli mahallelerinde tamamen sulu tarım yapılmaktadır.

İlçede az da olsa ticari hayat ve esnafılık vardır.

İlçe merkezi ve bağlı mahallelerde en önemli gelir kaynaklarından olan küçükbaş ve büyükbaş hayvancılık yapılmaktadır.

İlçede, 14.357 adet koyun, 1.007 adet keçi, 6.121 adet tavuk, 5.434 adet sığır, 975 adet modern ve 25 adet karakovan olmak üzere 1000 adet arılı kovan varlığı mevcuttur.

En önemli tarihi yapılar, ilçe merkezindeki Hüsamettin Dede Türbesi ile Boğaziçi mahallesindeki Dedeköy Camisi'dir.

Tablo 24: İlçe Ekonomisinin Dayandığı Sektörler

Tarım		Kültür – Turizm	Sanayi
Hububat	Yem bitkileri	Hüsamettin Dede Türbesi	Dikim atölyesi
Baklagiller	Sebze	Dedeköy Camisi	
Anason	Üzüm	Boğaziçi Camisi	
Kimyon	Ayçiçeği		
Haşhaş	Ceviz		

Kaynak: Baklan Kaymakamlığı

5.4. Bekilli

Bekilli'nin deniz seviyesinden yüksekliği 850 metre, yüzölçümü 319 km², Denizli'ye uzaklığı 86 km'dir.

2017 yılı Adrese Dayalı Nüfus Kayıt Sistemi'ne göre, ilçenin toplam nüfusu 6.824'tür. İlçenin yıllık nüfus artış hızı, % - 31,9'dur.

İlçe merkezinin geçim kaynağı genel olarak tarıma dayalıdır.

Bekilli'nin Bükrüce, Çoğuşlu, Üçkuyu, Deşdemir ve Poyrazlı mahallerinde mermer yatakları vardır. Bekilli mermerlerinin teknolojik özellikleri Isparta Süleyman Demirel Üniversitesi Jeoloji Bölümü Öğretim üyelerince araştırılmış; renk, birim hacim ağırlığı, doygunluk, su emme gibi özellikleri test edilmiştir. Mermerin, kaliteli ve üstün olduğu ortaya çıkmıştır.

Bekilli ve civarında "mermer, astbest, grafit, manganez, talk" gibi madenler mevcuttur. Özellikle mermer, ilçe ekonomisine katkıda bulunacak oranda bulunmaktadır. Uzunçalı, Erenler ve Asar tepesinde, "mermer", Zıntı ve Gökseki civarında mikasışt ve kuvarsitler bulunmaktadır.

Hem iç, hem de dış piyasada aranan bir mermerdir. Halen ilçemizdeki birkaç mermer yatağı, ilkel yöntemlerle işletilmektedir.

Ayrıca son yıllarda doğal taş ürünü olan ve “Kayrak Taşı” denilen taş üretimi gittikçe artmakta ve yurtdışına ihraç edilmektedir.

İlçede 1955 yılında yapılan kazılarda ilçenin güneydoğusunda Ören mevkiinde şehir kalıntıları bulunmuştur. Bu şehrin adı “Baküs”dür. Yapılan kazılarda şehre ait şarap küpleri, şarap pasaları bulunmuştur. Bu da şehir halkının şarapçılıkla uğraştığını göstermektedir. Baküs şehrinde üretilen şaraplar çok kaliteli olduğu için önce Efes’e, oradan deniz yoluyla “Roma”ya götürülüyormuş. İlçede şarapçılık Bizanslılar, Selçuklular, Osmanlılar döneminde de devam etmiş, bugünlere kadar gelmiştir.

İlçede, üzüm şarabının yanında vişne, böğürtlen, karadut, nar gibi meyvelerin şarabı da imal edilmektedir.

Tablo 25: İlçe Ekonomisinin Dayandığı Sektörler

Tarım ve Hayvancılık	Kültür – Turizm	Sanayi
Üzüm	Baküs	Şarap imalathaneleri
Sirke	Bakır devrine ait kalıntılar	Kayrak taşı
Pekmez	Kaya mezarları	Mermer
Meyve	Pepuza antik kenti kalıntıları	
Sebze		

Kaynak: Bekeilli Kaymakamlığı

5.5. Beyağaç

İlçenin yüzölçümü 436 km², rakımı 650 metre, Denizli’ye uzaklığı 106 km’dir.

2017 yılı Adrese Dayalı Nüfus Kayıt Sistemi’ne göre, ilçenin toplam nüfusu 6.549’dur. İlçenin yıllık nüfus artış hızı, % - 9,4’tür.

Beyağaç ilçesi 6 Haziran 1972 tarihinde belediye, 20 Mayıs 1990 tarihinde yayımlanan 3644 sayılı “130 İlçe Kurulması Hakkında Kanun” ile, Kale İlçesinden ayrılarak ilçe olmuştur.

Ege bölgesinde Eskere Ovası adı ile anılan düzlük arazide kurulmuş bir yerleşim birimidir. Doğusunda Acıpayam, batısında Kale-Muğla, kuzeyinde Tavas-Kale, güneyinde Muğla-Köyceğiz ile çevrili olup rakım 650 m’dir. Tarihin akışı içerisinde Romalılara, Selçuklulara ve Osmanlılara mekân olmuştur. Osmanlı padişahlarından III. Selim, annesi Mihrişah Sultan’a Beyağaç ve havalesini çeyiz hediyesi olarak vermiş ve Mihrişah Sultan da buranın gelirlerini Medine’ ye bağışlamıştır.

Osmanlılar döneminde ve Cumhuriyetin ilk yıllarında Sazak Köyü’ne bağlı mahalle iken daha sonra Sarıyer adı altında köy kurulmuş, bilahare Sarıyer ile Eskere Mahalleleri birleşerek BEYAĞAÇ adını almıştır.

Beyağaç’ın yüzde 91’i ormanlıktır. Çok geniş olmayan tarıma elverişli ovasında sulanabildiği takdirde iki ürün alınabilmektedir. Dağları kaliteli kızılçam ve karaçam ormanları ile kaplıdır. Yöre, karaçam keresteleri ile oldukça ünlüdür. Dağların altında ise bol miktarda krom madeni, bir miktar manganez ve kömür bulunmaktadır.

İlçenin hemen hemen hepsi tarım ile uğraşmakta olup, genelde tütün tarımı yapılmaktadır.

İlçe merkezinde günlük 5 ton peynir üretimi yapan 7 kişinin çalıştığı 2 mandıra, özel sektöre ait yıllık 75.000 ton kapasiteli 210 kişinin çalıştığı 4 adet krom fabrikası ile 3000 kişilik yemek üretim

kapasiteli 1 adet yemek fabrikası vardır.

Beyağaç sahip olduğu doğal güzellikleri ile gelecekte önemli bir turizm merkezi olma yolunda umut vaat etmektedir. “Kartal gölü”, 1200 yıllık “Anıt Karaçam” ağaçları, Eşen Göleti ve Topuklu Yaylası görülmeye değer doğal tabiat harikalarıdır. Eşine az rastlanan bu ağaçlar, anıt ağaç statüsüne alınmış, bölge “Tabiat Parkı Koruma” alanı olarak ilan edilmiştir. Bölgeye, haziran aylarının ortalarından itibaren piknik ve kamp için yerli ve yabancı turistler gelmektedir. Ayrıca Kartal gölü, dağcılık, avcılık, atv, jeep gezileri ve sporları için son derece uygun olup, yaz aylarında Köyceğiz ve etrafından bazı turlar düzenlenmektedir.

Ayrıca ilçede, son yıllarda domates ve salatalık seraları yaygınlaşmaya başlamıştır.

Tablo 26: İlçe ekonomisinin dayandığı sektörler

Tarım ve Hayvancılık			Kültür – Turizm	Sanayi
Tütün	Elma	Antepfıstığı	Kartal Gölü	Krom işletmesi
Buğday	Armut	Fasulye	Eşenler Göleti	Maden ocakları
Arpa	Ceviz	Yem bitkisi	Eskere (Karagöl) Anıt Ormanı	Katran ocağı
Mısır	Erik	Zeytin	Yaylalar	Mandıra tesisleri
Nohut	Badem	Kiraz		
Karpuz	Ayva	Kanada kavağı		

Kaynak: Beyağaç Kaymakamlığı

5.6. Bozkurt

Denizden yüksekliği 866 metre olan ilçenin; yüzölçümü 400 km², Denizli’ye uzaklığı ise 52 km’dir.

2017 yılı Adrese Dayalı Nüfus Kayıt Sistemi’ne göre, ilçenin toplam nüfusu 12.736’dır. İlçenin yıllık nüfus artış hızı, % 1,7’dir.

İlçe halkından 2322 kişi tarım ve hayvancılıkla yaklaşık 400 kişi esnafılık ile uğraşmakta olup, ilçe genç nüfusun çoğu Denizli’de veya sanayi tesislerinde işçi olarak geçimini sağlamaktadır.

İlçede ekonomi genelde tarım ve hayvancılığa dayanmakta, özellikle son dönemlerde meyveciliğe yönelmeler başlamıştır.

İlçe merkezi, Alikurt, Cumalı, Tutluca, İnceler Tekkesi, Çambaşı ve İnceler mahallelerinde sulu tarım yapılmaktadır. Diğer mahallerde ise bireysel sulama kuyusu olan çiftçiler haricinde genel olarak kuru tarım yapılmaktadır. İlçede üretilen tarla ürünlerinin başında arpa, buğday, tritikale, haşhaş ve anason gelmektedir. Meyvecilik ürünlerinde ise ceviz, armut ve ayva gelmektedir.

İlçede 8.919 büyükbaş, 9.810 küçükbaş hayvan mevcuttur.

İlçede önemli bir sanayi tesisi olmamakla birlikte 1 adet fason üretim yapan tekstil fabrikası, 1 adet çelik tencere fabrikası, 1 adet mermer fabrikası bulunmakta olup yaklaşık 400 işçi çalışmaktadır.

Güneş enerjisinden elektrik üretmek üzere Bozkurt trafo merkezinin üretim bölgesi seçilmesiyle güneş enerjisinden elektrik üretimi için çok sayıda şirket ilçeye ölçüm istasyonları kurmuş ve yatırım planlarına başlamış bulunmaktadır.

Tablo 27: İlçe ekonomisinin dayandığı sektörler

Tarım ve Hayvancılık		Kültür – Turizm	Sanayi
Arpa	Meyvecilik	Ali Dede Türbesi	Tekstil fabrikası (Fason üretim)
Buğday	Sebzecilik	Karagöl Piknik alanı	Çelik tencere fabrikası
Kimyon	Büyükbaş hayvancılık	Karakısıkkanyonu	Mermer fabrikası
Tütün	Küçükbaş hayvancılık		

Kaynak: Bozkurt Kaymakamlığı

5.7. Buldan

İlçe merkezinin rakımı 690 metre, yüzölçümü 518 km², Denizli'ye uzaklığı 47 km'dir.

2017 yılı Adrese Dayalı Nüfus Kayıt Sistemi'ne göre, ilçenin toplam nüfusu 27.248'dir. İlçenin yıllık nüfus artış hızı, ‰ - 3,2'dir.

İlçe merkezinin belli başlı geçim kaynağı dokumacılık, kırsal alanda tarım ve hayvancılıktır. İlçenin temel geçim kaynağı dokumacılık olduğundan tekstille uğraşan toplam 59 işletme bulunmaktadır. Buldan'ın en önemli özelliklerinden biri ev atölye birlikteliğidir. Evlerde 436 adet çeşitli dokuma tezgahı çalışmaktadır.

Buldun, kendine has beziyle Osmanlı döneminden beri önemini korumayı başarmıştır. Buldan bezi kendine has kök boyası, figürleri ve sanatsal özellikleriyle ön plana çıkmıştır. Günümüzde de gelen misafirlere geleneksel ve modern şekliyle sunulmakta, ülkemizin ve dünyanın pek çok yöresine ev tekstili ve havlu başta olmak üzere çeşitli dokuma ürünleri pazarlanmaktadır.

Osmanoğulları'nın henüz Bursa'ya yerleşmeden Germiyanogullarının aracılığı ile Buldan'dan kumaş temin ettikleri tarihi kayıtlarda belirtilmiştir. Osmanlı Devleti'nin kuruluşundan sonra da sarayın dokuma gereksiniminin bir kısmı Buldan'dan sağlanmıştır. Barbaros'un şalı, Genç Osman'ın gömleği Buldan'da dokunmuştur. Bunların örnekleri, Topkapı müzesinde sergilenmektedir.

Murat Hüdavendigâr'ın serpuş ve cüppesi, Barbaros'un şalı, Genç Osman'ın gömleği, Yıldırım Beyazıt'ın kızının gelinliğinin dokunduğu Buldan'da, kültürel zenginliklerin kaybolmaması ve Türk dokumacılığına yön vermek, bu güzel değerlerinin tarihe karışmasını önlemek amacıyla 1999 yılında Kaymakamlık tarafından BELSAM adıyla "Buldun El Sanatları Merkezi " açılmıştır. Bu merkezde Buldan dokumaları geleneksel şekli ile üretilmekte ve ilçeye gelen misafirlere sunulmaktadır.

Buldun'da bitkisel üretim anlamında en çok meyve ve hububat üretimi yapılmakta olup, bunu tütün ve yem bitkisi üretimi takip etmektedir. Hububat ekim alanlarında en yüksek payı 7.923 ton ile buğday, ikinciliği 3.300 ton ile arpa almaktadır. Tarıma elverişli arazilerin 55.344 dekarlık bölümünde meyvecilik yapılmakta olup, 80.373 ton ile üzüm birinciliği alırken 4.140,1 ton ile Elma ikinciliği, 3.458,68 ton ile nar üçüncülüğü almaktadır.

İlçede yetiştirilen ürünlerden yıllara göre değişiklik göstermekle birlikte üzüm üretiminin yüzde 70'i, kiraz üretiminin yüzde 60'ı ve örtü altı domates üretiminin yüzde 50'si ihraç edilmektedir. Bu ürünler en çok Rusya ve Avrupa Birliği ülkelerine pazarlanmaktadır.

İlçe yüzölçümünün 323 hektarlık kısmı çayır ve otlak olarak kullanılmakta ve ilçenin kırsal kesiminde büyükbaş hayvan yetiştiriciliği yapılmaktadır. Hayvan yetiştiriciliği aile işletmesi şeklindedir.

Süleymanlı, Kovanoluk ve Yayla mahallelerinde 35 adet elma muhafazası için aile tipi soğuk hava tesisi; Yenicekent mahallesinde üzüm depolaması için 1 adet 200 ton, Oğuz mahallesinde 1 adet 1200 ton kapasiteli iki soğuk hava tesisi bulunmaktadır. Alandız mahallesinde Tarımsal Kalkınma Kooperatifi bünyesinde kestane işleme ve paketleme tesisi olup, 500 ton kapasiteli kestane sınıflandırma ve paketleme ünitesi vardır.

İlçede 60.568 dekar sera alanı bulunmaktadır. Seraların 55.568 dekarında jeotermal ısıtma sistemi kullanılmaktadır. 5 dekarı ısıtmasız olarak faaliyet göstermektedir. Seralarımızdan yılda 1.127,04 ton domates, 250 ton hıyar ve 40 ton marul üretilmektedir.

Yenicekent mahallesinde, MTA tarafından 54-250 m derinliklerde açılan 3 sondajdan 4-140 l/s debi ve 36-67 C sıcaklıklarda termal su alınmıştır. Sondajların kullanım hakkı İl Özel İdaresince devralınmıştır. Sodyum-Kalsiyum-Sülfat-Bikarbonat tipinde olan termal sular sera ısıtması ve kaplıca tesisinde kullanılmaktadır. Bölmekaya'da 36 C sıcaklıkta bir termal kaynak bulunmaktadır. Termal su Sodyum-Kalsiyum-Sülfat-Bikarbonat tipindedir. Bölmekaya mahallesi termal suyunda evsel kullanımda kullanılmaktadır.

Tablo 28: İlçe ekonomisinin dayandığı sektörler

Tarım ve Hayvancılık		Kültür – Turizm	Sanayi
Elma	Kestane	Tripolis antik kenti	Buldan bezi
Üzüm	Ceviz	Süleymanlı yaylası	Havlu
Nar	Kiraz	Yenice kaplıcaları	Bornoz
Çilek	Tütün	Buldan Evleri	Ham bez
Zeytin			

Kaynak: Buldan Kaymakamlığı

5.8. Çal

Çal ilçesinin deniz seviyesinden yüksekliği 850 metre, yüzölçümü 854 km², Denizli'ye uzaklığı 63 km'dir.

2017 yılı Adrese Dayalı Nüfus Kayıt Sistemi'ne göre, ilçenin toplam nüfusu 19.254'tür. İlçenin yıllık nüfus artış hızı, % - 9,2'dir.

İlçe nüfusunun büyük bir bölümü tarımla uğraşmaktadır. Üzüm, elma, sebze, tahıl, anason, haşhaş, kekik, ayçiçeği, yem bitkileri gibi ürünler başlıca tarımsal ürünleri oluşturmaktadır.

İlçede sofralık üzüm depolanan 9 adet soğuk hava deposu bulunmaktadır. Depolanan sofralık üzümün önemli bir bölümü paketlenerek ihraç edilmektedir.

İlçede 9 adet şarap üretim fabrikası bulunmaktadır. Akkent mahallesinde faaliyet gösteren meyve konsantresi fabrikası, Denizler mahallesinde faaliyet gösteren mermer işletmesi, Belevi mahallesinde faaliyet gösteren çimento fabrikası önemli ölçüde istihdam sağlamaktadır.

Belevi mahallesinde 15, Çal Merkezde 4, Bayıralan'da 1, Çalkuyucak'ta 1, Karapınar'da 1 ve Süller'de 1 olmak üzere toplam 23 maden işletmesi ruhsatlı olarak faaliyetlerini sürdürmektedir.

İlçede son yıllarda modern anlamda sığır yetiştiriciliğine önem verilmeye başlanmış ve yeni hayvancılık tesisleri kurulmaya devam edilmektedir. Ayrıca, arıcılık alanında da gelişme göstermektedir

Tablo 29: İlçe ekonomisinin dayandığı sektörler

Tarım ve Hayvancılık		Kültür – Turizm	Sanayi İşletmesi
Üzüm	Ayçiçeği	Apollon Termalosu Tapınağı	Şarap imalathaneleri
Sebze	Haşhaş	Çal Kısık Kanyonu	Taş ocakları
Elma	Tahıl	Sakızcılar Şelalesi	Mermer fabrikası
Kekik	Büyükbaş hayvancılık	Çal Bazarı; Yöresel Ürünler Satış Yeri	Meyve Suyu fabrikası
Yem bitkileri	Küçükbaş hayvancılık	Sazak Tümüllüsü	Halı ve kilim
Anason	Arıcılık	Çok sayıda türbe	Mandıra
		Çok sayıda tarihi köprü	

Kaynak: Çal Kaymakamlığı

5.9. Çameli

Çameli'nin denizden yüksekliği 1350 metre, yüzölçümü 788 km², Denizli'ye uzaklığı 106 km'dir.

2016 yılı Adrese Dayalı Nüfus Kayıt Sistemi'ne göre, ilçenin toplam nüfusu 18.111'dir. İlçenin yıllık nüfus artış hızı, % - 6,96'dır.

Çameli ilçesinin en dikkat çekici özelliklerinden birisi, ilçenin toplam alanının yüzde 75'inin çok azı bozuk olan ormanlarla kaplı olmasıdır.

İlçede 125.000 dekar tarım arazisi mevcuttur. 2017 yılı üretim sezonunda bu alanın 103.114 dekarlık kısmında tarla ürünleri, 8.086 dekarlık kısmında meyve, 2.085 dekarlık kısmında sebze ve 300 dekarlık kısmında örtü altı sebze üretimi gerçekleştirilmiştir.

Tarla ürünlerinden ağırlıklı olarak hububat ve yem bitkileri üretilmektedir. İlçede kendine özgü gelir kaynakları bölgede isim yapmıştır. İlçeye has bir ürün olan kuru fasulye üretimi 2.200 dekar alanda 264 ton olarak gerçekleştirilmiştir.

İlçede ceviz üretimi alanları her geçen gün artmaktadır. 2017 yılında 3.743 dekarlık üretim alanına ulaşmıştır. Toplam 2.085 dekarlık açıkta sebze üretiminin 1.450 dekarlık kısmını sofralık domates oluşturmaktadır. Üretilen sofralık domatesler çoğunlukla Muğla'nın Fethiye ve Dalaman ilçelerine pazarlanmaktadır. 2017 sezonunda üretilen domateslerin bir kısmı ihraç edilmiştir.

İlçede seracılık da her geçen gün artmaktadır. Ağırlıklı olarak Antalya'nın Kumluca ilçesinde yıllardır seracılıkla uğraşan ilçe çiftçileri, Çameli'ye dönerek sera kurmaya başlamışlardır. Bu durum ilçede yayla seracılığının gelişimine katkı sağlamış olup, önümüzdeki yıllarda da artarak devam etmesi hedeflenmektedir.

İlçe ekonomisinin dayandığı önemli faaliyetlerden biri de hayvancılıktır. 2017 yılı sonu itibarıyla ilçede 18.000 büyükbaş hayvan bulunmakta ve günlük 90 ton süt üretilmektedir. Üretilen bu sütün günlük 85 tonu çeşitli firmalar tarafından toplanmaktadır.

İlçede bulunan 12.000 kovan arıdan 72 ton bal ve 6 ton bal mumu üretimini gerçekleştirmiştir.

Ayrıca su ürünleri yetiştiriciliği de oldukça önemli bir gelir kaynağıdır. 2017 yılında faal halde bulunan 94 alabalık işletmesinden 1.731,7 ton alabalık üretimi yapılmıştır.

İlçede 3.990 ton/yıl kapasiteli bir adet alabalık işleme tesisi bulunmaktadır. 2017 yılında 2.624 ton alabalık işlenerek 1.312 ton fleto balık elde edilmiştir. Alabalık işleme tesisi işleyeceği balığın bir kısmını ilçe dışından temin etmektedir.

İlçede alternatif turizm ve doğa sporu olanakları mevcuttur.

Dağ bisikleti, yürüyüş yolları, yaylacılık yamaç paraşütü pisti, yelkenkanat şampiyonları, yamaç paraşütü eğitim pisti, kış sporları, kamp ve piknik alanları ile ekoturizm taş konakları Çameli'nin turizmine katkı sağlamaktadır.

Her yıl geleneksel halı saha turnuvaları, gençlik futbol turnuvaları ve voleybol turnuvaları ile dikkat çeken Çameli, bu organizasyonları ulusal ve uluslar arası boyutta yapmayı planlanmaktadır.

Ayrıca geleneksel yağlı pehlivan güreşleri, kültür, tarım ve müzik festivali düzenlenmektedir.

Tablo 30: İlçe ekonomisinin dayandığı sektörler

Tarım ve Hayvancılık		Kültür – Turizm	Turizm Mekanları	Sanayi İşletmesi
Fasulye	Hıyar	Yaylacık Yamaç Paraşütü Pisti	Yaylacık Dağı	Su ürünleri fabrikası
Ceviz	Anason	Çameli Dağ Bisikleti Rotaları	Emecik Kanyonu	Hazır yemek fabrikası
Elma	Alabalık	Yürüyüş Yolları	Güngörmez Kanyonu	Orman İşletme Deposu
Kiraz	Bal	Çameli Yamaç Paraşütü Eğitim Pisti	Karanfilli Kanyonu	Madenler
Vişne	Büyükbaş hayvancılık	Kamp ve piknik alanları	Sarıkavak Kanyonu	
Domates	Küçükbaş hayvancılık	Ulusal ve uluslar arası yamaç paraşütü şampiyonları		
		Yelkenkanat Şampiyonları		
		Ulusal ve uluslar arası Dağ Bisikleti yarışmaları ve Organizasyonları		

Kaynak: Çameli Kaymakamlığı

5.10. Çardak

İlçenin denizden yüksekliği 850 metre, yüzölçümü 227.064 km², Denizli'ye uzaklığı ise 56 km'dir.

2017 yılı Adrese Dayalı Nüfus Kayıt Sistemi'ne göre, ilçenin toplam nüfusu 8.673'tür. İlçenin yıllık nüfus artış hızı, % -14,3'tür.

İlçe halkından 1912 kişi tarım ve hayvancılık ile 285 kişi esnafılık ile uğraşmakta olup, diğer ilçe halkı

ise Denizli ve ilçedeki sanayi kuruluşlarında çalışmaktadır.

Çardak ilçe merkezinde tamamen kuru tarım yapılmakta olup, ilçeye bağlı mahallelerde 30.911 dekar alanda sulu tarım, 72.300 dekar alanda da kuru tarım yapılmaktadır. İlçede üretilen zirai ürünlerin başında buğday, arpa, tritikale, şeker pancarı ve gül gelmektedir.

İlçede yer alan ve Denizli'ye 50 km mesafede bulunan Çardak Özdemir Sabancı Organize Sanayi Bölgesinde 92adet sanayi parseli bulunmaktadır. Yine ilçede yer alan DENSER de ilçe sınırlarında olup yaklaşık 3.225.913 m²'lik bir alanda kurulmuştur.

İlçede sanayi kuruluşları olarak iki mermer fabrikası, plastik-kauçuk fabrikası, iki sodyum sülfat üretimi yapan fabrika ve bir tel fabrikası bulunmaktadır. Bu kuruluşlar, çalıştırdıkları işçilerle ilçe ekonomisine büyük katkı sağlamaktadır.

Çardak Han ve Gavur Kalesi görülmeye değer kültürel varlıklarıdır.

Ayrıca Gemiş mahallesi yanındaki Acıgöl'de "Kuş Cenneti" bulunmaktadır. Su kuşlarının üreme, konaklama ve kışlama alanlarından biri olan Acıgöl'de başta flamingo olmak üzere 139 kuş türü bulunmaktadır.

Tablo 31: İlçe Ekonomisinin Dayandığı Sektörler

Tarım ve Hayvancılık		Kültür – Turizm	Sanayi İşletmesi
Arpa	Pancar	Çardak Han	Kimyasal ürün tesisleri
Buğday	Büyükbaş hayvancılık	Gavur Kalesi	Mermer sanayi işletmeleri
Kimyon	Tavukçuluk	Kuş Cenneti	
Gül			

Kaynak: Çardak Kaymakamlığı

5.11. Çivril

İlçenin denizden yüksekliği 840 metre, yüzölçümü 1.499 km², Denizli'ye uzaklığı ise 96 km'dir.

2017 yılı Adrese Dayalı Nüfus Kayıt Sistemi'ne göre, ilçenin toplam nüfusu 60.503'tür. İlçenin yıllık nüfus artış hızı, % -3,6'dır.

Sahip olduğu zengin ve verimli topraklar sebebiyle nüfusun yüzde 80'i tarımla uğraşmaktadır. Ekonomisi 1960 yılı öncesi tahıl, üzüm, haşhaş ve az miktarda şekerpancarına dayanan ilçe, 1960 yılından sonra DSİ ve Toprak Su Hizmetlerinin gelmesiyle hareketli ve güçlü bir yapıya kavuşmuştur. Her türlü tarım ürünleri ve hayvancılık yanında, pancar, elmacılık, bağcılık, sebzeçilik ve su ürünleri önemli gelir kaynağını oluşturmaktadır.

Hayvancılığın da büyük önem taşıdığı ilçede; büyükbaş-küçükbaş hayvan ile tavuk üretimi yaygındır.

İlçede 3 adet su ürünleri kooperatifi, 12 adet sulama kooperatifi, 23 adet tarımsal kalkınma kooperatifi, 2 adet meyve suyu fabrikası, 3 adet ayçiçeği depolama ve işleme işletmesi ve 4 adet küçük çapta un fabrikası faaliyet göstermektedir.

Tarım ürünleri potansiyeli yüksek olan ilçede gelir kaynağının büyük bölümünü meyve üretimi oluşturmaktadır. Elma, şeftali, kiraz, üzüm gibi ekonomik değerleri yüksek meyveler yetiştirilmektedir.

İlçeden birçok iş adamı yurt dışında ve genellikle İstanbul, İzmir gibi büyük şehirlerde ve turistik beldelerde kendi iş alanlarında faaliyet göstererek gerek ilçe gerekse yurt ekonomisine büyük katkılar sağlamaktadır. İlçede kuyumculuk alanında faaliyet gösteren 21 adet iş yeri mevcuttur.

İlçede, tarihi ve kültürel değeri olan çok sayıda yer mevcuttur. Bunlardan bazıları; Çivril Eski Hükümet Konağı, Eumenia Antik Kenti, Beycesultan Höyüğü, Dedeköy Camisi ve Savran Serbanşah Camisi'dir.

Çivril ile Sandıklı arasında yer alan saha "Akdağ Tabiat Parkı", yaban hayatı geliştirme sahası olarak ilan edilmiştir. "Akdağ Yaban Hayatı Geliştirme Sahası"ndaki geyikler koruma altında bulunmaktadır. Bitki örtüsü ile birlikte jeolojik ve jeomorfolojik oluşumlar (dağ ve kanyon) sahaya üstün bir peyzaj özelliği kazandırmıştır. Bu güzelliklere sahip park, gezilebilecek doğal yerler arasındadır.

Tablo 32: İlçe Ekonomisinin Dayandığı Sektörler

Tarım ve Hayvancılık		Kültür – Turizm	Sanayi İşletmesi
Elma	Pancar	Beyce Sultan Höyüğü	Meyve konsantre fabrikaları
Şeftali	Tahıl ürünleri	Eumenia Antik Kenti	Soğuk hava depoları
Üzüm	Sebze	Attanassos, Mryiokephalon Savaş Yeri	Madencilik
Kiraz	Büyükbaş hayvancılık	Serbanşah Camii	Un fabrikası
Vişne	Su ürünleri	Işıklı Gölü	Ayçiçeği depolama tesisi
		Saklı Kanyon	Elma paketleme ve tasnifleme tesisi
			Kiraz şoklama ve paketleme tesisi

Kaynak: Çivril Kaymakamlığı

5.12. Güney

İlçenin rakımı 830 metre, yüzölçümü 534 km², Denizli'ye uzaklığı 75 km'dir.

2017 yılı Adrese Dayalı Nüfus Kayıt Sistemi'ne göre, ilçenin toplam nüfusu 9.896'dır. İlçenin yıllık nüfus artış hızı, % -30,0'dır.

İlçe ekonomisi tarıma dayalıdır. Tütün, arpa, buğday ve bağcılık ilk sıralarda yer almaktadır. Bunun yanında Antep fıstığı, kekik, sera ve sofralık zeytin yetiştirilmektedir. İlçede modern hayvancılığı geliştirme çalışmaları vardır.

İlçede küçükbaş ve kanatlı hayvan yetiştiriciliği, balcılık da yapılmaktadır.

Fason üretim yapan iki tekstil fabrikası ve modern usullerle üretim yapan bir şarap üretim tesisi bulunmaktadır. Üretilen şarapların yüzde 25'i Avrupa Birliği ülkelerine ihraç edilmektedir.

Güney Şelalesi, ilçenin doğal güzellikleri arasında bulunmaktadır. İlçe sınırları içerisinde Adıgüzeller ve Cindere barajları vardır.

Tablo 33: İlçe Ekonomisinin Dayandığı Sektörler

Tarım ve Hayvancılık		Kültür – Turizm	Sanayi İşletmesi
Üzüm	Antepfıstığı	Güney Şelalesi	Şarap fabrikası
Arpa	Kekik	3 Eylül Bağbozumu ve Kurtuluş Günü	Tekstil fabrikası
Buğday	Zeytin		
Tütün			

Kaynak: Güney Kaymakamlığı

5.13. Honaz

İlçenin denizden yüksekliği 540 metre, yüzölçümü 504 km², Denizli'ye uzaklığı 21 km'dir.

2017 yılı Adrese Dayalı Nüfus Kayıt Sistemi'ne göre, ilçenin toplam nüfusu 33.456'dır. İlçenin yıllık nüfus artış hızı, % 40,3'tür.

İlçe ekonomisi genellikle tarım ve hayvancılığa dayalı olup, Organize Sanayi Bölgesi ve çevresinde irili ufaklı 182 fabrika bulunmaktadır. Buralarda başta tekstil ürünü olmak üzere değişik sanayi ürünleri elde edilmekte, yurtiçi ve yurt dışına pazarlanmaktadır.

İlçedeki traverten rezervlerinin büyük bir kısmı Kocabaş mahallesinin kuzeyinde yer alan Ballık Boğazı Mevkii'nden çıkarılmaktadır. Bu travertenler dünyanın en kaliteli travertenlerinden sayılmaktadır. İlgili dairelerce yaklaşık 47 adet traverten ocağı ruhsatlandırılmıştır. Bu ocaklarda üretilen travertenler, fabrikalarda işlenerek başta Amerika Birleşik Devletleri olmak üzere değişik ülkelere ihraç edilmektedir.

Kaklık mahallesi sınırları içerisinde Elmalı Tepe mevkisinde Deri Organize Sanayi Bölgesi kurulmuş olup, alt yapı çalışmaları tamamlanmış ve müteşebbislerin yatırım yapmaları beklenmektedir.

Ayrıca Kaklık mahallesinde toplam 120 bin metrekarelik alanda kurulacak TCDD Lojistik Merkezi ile ilgili çalışmalar devam etmektedir.

İlçe merkezinde başta gelen uğraş alanı kiraz ve bağcılıktır. 2015 yılı kiraz hasat zamanında aşırı yağışlar nedeniyle %70 ürün kaybı olmuştur. Yaklaşık 1400 ton ihracat çeşidi olan (0900) kiraz ihraç edilmiştir. 4,5-6,5 TL'den satılmış olup, erkenci çeşitleri ise 1,5 TL'den satılmıştır. Bundan yaklaşık 10.837.500,00 TL gelir elde edilmiştir.

Üzüm ise 2015 yılı sonu itibarıyla 26.350 ton üretilmiştir. Üretilen bu üzümün çoğu çekirdeksiz üzümdür.

Kiraz ve bağcılık dışında ilçede, başta domates olmak üzere hemen hemen her türlü meyve ve sebze (tropikal alanlar hariç) üretilmektedir. Buğday, şeker pancarı, pamuk, mısır ve tarla ürünleri de üretilmektedir.

İlçede belli başlı hayvan ve tavuk çiftlikleri bulunmakla beraber, çoğunlukla aile işletmesi şeklinde hayvancılık yapılmaktadır.

Ayrıca Kaklık mahallesindeki mağara, gezilip görülebilecek doğal güzelliklerdendir.

Tablo 34: İlçe Ekonomisinin Dayandığı Sektörler

Tarım ve Hayvancılık		Kültür – Turizm	Sanayi İşletmesi
Kiraz	Üzüm	Honaz dağı	Tekstil fabrikaları
Buğday	Sebze	Collesea Antik Kenti	Mermer ocakları ve fabrikaları
Şeker pancarı	Süt inekçiliği	Kaklık Mağarası	
Pamuk	Tavukçuluk	Kiraz Festivali	
Mısır			

Kaynak: Honaz Kaymakamlığı

5.14. Kale

Kale ilçesinin denizden yüksekliği 1.045 metre, yüzölçümü 533 km², Denizli'ye uzaklığı ise 68 km'dir.

2017 yılı Adrese Dayalı Nüfus Kayıt Sistemi'ne göre, ilçenin toplam nüfusu 20.262'dir. İlçenin yıllık nüfus artış hızı, % - 10,0'dır.

Ticaret, ilçe merkezi ve bağlı mahallelerinde tarım arazilerinin az ve sulama imkanının olmaması, mahallelerin genelde dağlık ve ormanlık alanlarda yerleşmiş olması ile Denizli'ye uzaklığı gibi olumsuz faktörler ve halkın ticari yatırım ve faaliyetlerini çevre illere göç ederek sürdürmeleri gibi nedenlerle gelişmemiştir. Bu durum, ilçenin milli gelir düzeyinin, ülke ortalamasının altında kalmasına neden olmuştur. Merkez ve bağlı mahallelerde başta tütüncülük olmak üzere, meyvecilik, sebzeçilik, az miktarda da olsa seracılık, orman işçiliği ve hayvancılık yapılmaktadır.

Kale ilçesinde en önemli ekiliş sahasına (72.000 dekar) sahip ürün tütündür. İlçede kaliteli şark tütünü yetişmektedir. Üretilen tütünler sözleşme yapılan özel tütün firmaları tarafından alınmaktadır. Üreticilerin büyük oranı geçimini tütün yetiştirerek sağlamaktadır. Arazi yapısının kıraç oluşu, sulama imkanlarının kısıtlı olması, iklim koşulları ve tütünün geleneksel alışılmış bir ürün olması geçim kaynağının büyük bölümünün tütünden karşılanmasına neden olmaktadır. Yaklaşık olarak tütün üretiminden yılda 55-65 milyon TL arası gelir tahmin edilmektedir.

Son yıllarda zeytin ve Kale'ye özgü biber yetiştiriciliği önem kazanmaya başlamıştır. Kale biberinin coğrafi işaret patenti, 11 Şubat 2010 tarihinde Resmi Gazete'de Türk Patent Enstitüsü tarafından yayımlanarak alınmıştır. Yörede mikroklima özelliği gösteren Alanıyurt, Demirciler, Gökçeören, Habibler ve Özlüce mahallelerini kapsayan Akçay havzasında yaklaşık 600 dekar alanda yetiştirilen Kale biberinin yıllık üretimi 2500-3000 tondur.

Üretilen biberler genellikle taze olarak pazarlanmakla birlikte kurutularak da satışı yapılmaktadır. Her yıl Ağustos ayının ilk haftasında Kale Biber Festivali düzenlenmektedir. Festival ile Kale biberinin tanıtılması, iç ve dış pazarının oluşturulması hedeflenmektedir. Festival sayesinde Kale biberinin pazarı; Denizli, Aydın, Muğla, Burdur ve İzmir ilerine yayılmıştır.

Zeytin yetiştiriciliği de ivme kazanmıştır. 12.700 dekar alanda yağlık ve sofralık olarak değerlendirilen Gemlik cinsi zeytin yetiştiriciliği yapılmaktadır. Son yıllarda zeytin ve zeytinyağının iyi gelir getirmesi zeytine ilgiyi arttırmıştır. Yıllık takriben 3.500-4.000 ton zeytin üretimi gerçekleştirilmektedir.

İlçede Özel idare katkılarıyla yaptırılan Gökçeören Tarımsal Kalkınma Kooperatifi'nin işlettiği bir adet 60 ton/gün işleme kapasiteli zeytinyağı sıkma fabrikası ve S.S. İncegiz Tarımsal Kalkınma Kooperatifinin 80 ton/gün kapasiteli zeytinyağı sıkma fabrikası ve özel şahsa ait 40 ton/gün kapasiteli zeytinyağı sıkma fabrikası mevcuttur.

İlçede hayvancılık olarak büyükbaş ve küçükbaş hayvan yetiştiriciliği yaygındır. 6.500 civarında büyükbaş süt siğiri ve 10.000 civarında küçükbaş koyun ve keçi varlığı mevcuttur.

İlçede 15 adet Tarımsal Kalkınma Kooperatifi ve 2 adet Sulama Kooperatifi mevcuttur.

Tablo 35: İlçe ekonomisinin dayandığı sektörler

Tarım ve Hayvancılık		Kültür – Turizm	Sanayi İşletmesi
Tütün	Zeytin	Tabae Antik kenti	Linyit işletmeleri
Kale Biberi	Büyük ve küçükbaş hayvancılık	Cevher Paşa Camii	Zeytinyağı fabrikası

Kaynak: Kale Kaymakamlığı

5.15. Merkezefendi

Denizli 6 Aralık 2012 tarih ve 28489 sayılı Resmi Gazete’de yayımlanan “13 ilde büyükşehir belediyesi ve yirmi altı ilçe kurulması ile bazı kanun ve kanun hükmünde kararnamelerde

Değişiklik yapılmasına dair kanun” ile büyükşehir ilan edilmiştir.

Bu yasa sonrasında il merkezinde kurulan iki ilçeden biri olan Merkezefendi ilçesinin toplam nüfusu, 2017 yılı Adrese Dayalı Nüfus Kayıt Sistemi’ne göre 295.699’dur. İlçenin yıllık nüfus artış hızı, %26,9’dur.

İlçe ekonomisi sanayi ve ticarete dayalıdır, bir ihracat ve sanayii ilçesidir. Hizmet sektörü de oldukça gelişmiştir. Son 15 yılda sanayisi müthiş bir gelişme göstermiştir. ABD’ye bakır tel ihraç etmiştir.

Faal nüfusun yüzde 45’i tarım, balıkçılık, arıcılık, ormancılık ve hayvancılıkla uğraşmaktadır.

İlçede tekstil, turizm ve mermer başta olmak üzere tüm ekonomik faaliyetlerde dünya ile rekabet edebilir hale gelen dışa açık ve ihracata dayalı sanayileşmesiyle tekstil dışı sektörlerde de ön sıralarda gelmektedir.

İlçede, tarım ve sanayi birbirine entegre olmuş durumdadır. Bitkisel üretimde buğday, arpa, pamuk, dane ve silajlık mısır, nar, zeytin ve yonca yetiştiriciliği öne çıkmaktadır.

Hayvansal üretimde ise büyükbaşta besi ve süt sığır yetiştiriciliği, küçükbaşta koyun ve keçi yetiştiriciliği, kanatlıda broiler tavuk yetiştiriciliği ve arıcılık ilçe için önem arz etmektedir.

Tablo 36: İlçe ekonomisinin dayandığı sektörler

Tarım ve Hayvancılık		Kültür – Turizm	Sanayi İşletmesi
Buğday	Balıkçılık	Laodikya	Tekstil
Arpa	Arıcılık		Mermer
Mısır	Tavukçuluk		Bakır tel
Pamuk	Koyun		Bakır mamulleri
Nar	Keçi		Haddecilik
Zeytin	Sığır		

5.16 Pamukkale

Denizli 6 Aralık 2012 tarih ve 28489 sayılı Resmi Gazete’de yayımlanan yasa ile il merkezinde kurulan iki ilçeden biri olan Pamukkale ilçesinin toplam nüfusu 2017 yılı Adrese Dayalı Nüfus Kayıt Sistemi’ne göre 343.290’dır. İlçenin yıllık nüfus artış hızı, %17,2’dir.

5.17. Sarayköy

İlçenin denizden yüksekliği 159 metre, yüzölçümü 383 km², Denizli'ye uzaklığı 22 km'dir.

2017 yılı Adrese Dayalı Nüfus Kayıt Sistemi'ne göre, ilçenin toplam nüfusu 30.462'dir. İlçenin yıllık nüfus artış hızı, % 9,5'tir.

İlçe ve çevresinde en gelişmiş sanayi dalı tekstildir. Eskiden beri Babadağ ve köylerinde yürütülen dokumacılık son yıllarda Sarayköy'ün çevre mahallelerine (Gerali, Acidere, Hisar) girmiştir. Buralarda çoğunlukla tüccar için fason dokunan ham bezler daha sonra işlenerek ve desen baskıları yapılarak çarşaf ve nevresim halinde piyasaya sunulmaktadır. Ayrıca Köprübaşı mahallesindeki iki tekstil fabrikası, ürettiği tekstil mamullerini yurt dışına ihraç etmektedir.

Sarayköy'de bahçe kültürü de oldukça yaygındır. Şeftali, erik, kayısı başta olmak üzere çok sayıda meyve yetiştiriciliği yapılmaktadır. İlçede pamuk üretimi yapılmakla birlikte verimli ovasında meyve sebze üretimi de yapılmaktadır.

İlçede 755 büyükbaş, 411 küçükbaş, 26 arıcılık ve 4 kanatlı olmak üzere toplam 1196 işletme bulunmaktadır. Kanatlı işletmelerden biri yumurta üretim çiftliği olarak Hasköy mahallesinde, üçü et tavukçuluğu çiftliği olarak Köprübaşı, Duacılı ve Trafo mahallesinde bulunmaktadır. Ayrıca Tosunlar, Karataş ve Tekke mahallelerinde jeotermal ısıtılmalı seralar mevcuttur.

Kızıldere jeotermal santralinden dışarıya atılan atık sıcak su kullanılarak, merkezi ısıtma yöntemi ile Sarayköy ilçe merkezinde yaklaşık 3000 konut ısıtılmaktadır. Kızıldere jeotermal santrale ek olarak yapılan bir tesiste, santralden dışarıya atılan atık sudan kurubuz ve sıvı karbondioksit üretilmektedir. Üretilen bu ürünler Türkiye'de meşrubat sanayinde, gıdaları dondurma ve şoklama işlemlerinde ayrıca endüstride de kullanılmaya başlanmıştır.

Büyük Menderes akarsuyunun suladığı Sarayköy ovası sulu tarımın yapıldığı verimli bir arazidir. Kanal ve kanaletler sistemi ile ekili alanların büyük bir bölümü sulanmaktadır. 117.889 dekarlık tarla ürünleri ekili alan toplam arazinin yüzde 76'sını, 21.174 dekarlık meyve alanı toplam arazinin yüzde 14'ünü ve 7.196 dekarlık sebze ekiliş alanı toplam arazinin yüzde 4,6'sını oluşturmaktadır.

62.500 dekarlık hububat ekili alan toplam tarım arazisinin yüzde 40'ını, 38.127 dekarlık sanayi bitkisi üretimi yüzde 25'ini oluşturmaktadır olup, ardından yem bitkileri ile sebze, zeytin, bağ, erik ve nar üretimi gelmektedir.

Denizli'de tarım açısından son yıllarda seracılık, Jeotermal Yasası'nın ve bağlı bazı yönetmeliklerinin çıkmasıyla birlikte uygulama alanı bulmaya başlamıştır. Bu konuda Valiliğin öncülüğünde İl Özel İdaresi (mülga), Denizli Ticaret Odası ve Ticaret Borsası'nın iştirakiyle Türkiye'de bir ilk olarak Sarayköy Tarıma Dayalı İhtisas Organize Sanayi Bölgesi kurulmuş ve yönetimi oluşturulmuştur.

İlçede 1 adet termal otel ve 3 adet termal kaplıca bulunmaktadır. Toplam 541 yatak kapasiteleri mevcuttur.

Tablo 37: İlçe ekonomisinin dayandığı sektörler

Tarım ve hayvancılık	Kültür – Turizm	Sanayi İşletmesi
Seracılık	Kızıldere ılıcaları	Kızıldere jeotermal santrali
Pamuk	Tekke ılıcaları	Alçıtaşı ocakları
Kayısı	Yenice ılıcaları	Seralar
Şeftali	İn hamamı	Tekstil fabrikaları

Kaynak: Sarayköy Kaymakamlığı

5.18. Serinhisar

Eski ismi Kızılhisar olan ilçenin denizden yüksekliği 925 metre, yüzölçümü 274 km², Denizli'ye uzaklığı ise 36 km'dir.

2017 yılı Adrese Dayalı Nüfus Kayıt Sistemi'ne göre, ilçenin toplam nüfusu 14.488'dir. İlçenin yıllık nüfus artış hızı, ‰ - 7,7'dir.

İlçe halkının geçim kaynakları başında leblebicilik, bıçakçılık, tütüncülük, nakliyecilik ve pazarcılık gelmektedir. İlçe merkez nüfusunun yüzde 50'si leblebi üretimi ile uğraşmaktadır. Leblebi üretiminin geçmişi 30 yıl öncesine dayanmaktadır. Hammadde olan nohut Uşak, Balıkesir ve değişik illerinden temin edilmektedir. İlçede bu alanda faaliyet gösteren 153 imalathane ve buralarda yaklaşık 400 adet tava vardır. Günlük yaklaşık 120 ton leblebi üretiminin yapıldığı işletmelerde 1000 işçi çalışmaktadır.

S.S.Serinhisar Seyfullah Hacımüftüoğlu Leblebi İmalatçıları Küçük Sanayi Sitesinde 96 adet işletme faaliyete geçmiş olup, bu imalathanelerde genelde aile fertleri çalışmaktadır. Aile işletmeleri birinci imalatı gerçekleştirmektedir. Büyük işletme şeklinde 10 adet işyeri mevcuttur. Büyük işletmeler ise ikinci imalatı (soslu, çıtır, acılı, tuzlu, karabiberli, çifte kavrulmuş, şekerli ve çikolatalı) gerçekleştirmektedir.

İlçeye bağlı Yatağan mahallesinde bıçak üretimi yapılmaktadır. 2843 nüfuslu mahalle halkının yarısı geçimini bıçak üretiminden sağlamaktadır. Mahallede bıçak, bağ makası, çekiç, testere, köstebek tüfeği, çakı ve kapan üretimi yapılmaktadır. Üretim genelde aile işletmelerinde gerçekleşmektedir. Bu alanda Yatağan mahallesinde Demircilik, Tarakçılık, Halıcılık Yapı Kooperatifi 1951 yılında kurulmuştur.

Bıçak üretimi genelde aile işletmesi şeklinde evlerin alt katında gerçekleştirilmektedir. Mahallede şu anda yaklaşık 144 bıçak atölyesi mevcuttur. Atölyelerin çoğunda 1 ile 5 arasında işçi çalışmaktadır. Üretim için gerekli ham madde çeliktir. Fransa'dan ithal edilen çeliğin pahalı olması üreticiler için sıkıntı oluşturmaktadır.

Tüm dünyada "Türk Kılıcı" olarak bilinen Yatağanlar, keskinliği ve sağlamlığı kadar göz alıcı bir sanat eseri olarak da adından söz ettirir. İstanbul'un fethi sırasında Osmanlı'ya barut gönderen, sonraki yüzyıllarda da kılıç ve kama üreten Yatağan, bıçak yapımı konusunda Türkiye'nin en önemli merkezlerinden biridir. Babadan oğla geçen demircilik mesleği yüzyıllardır en büyük geçim kaynağıdır.

Tablo 38: İlçe Ekonomisinin Dayandığı Sektörler

Tarım ve Hayvancılık		Kültür – Turizm	Sanayi
Tütün	Küçükbaş hayvancılık	Yatağan-Kefe Yaylası	Leblebi imalathaneleri
Hububat	Büyükbaş hayvancılık	Yatağan Baba Türbesi	Bıçak atölyeleri
Meyve	Arıcılık	Tarihi camiler	

Kaynak: Serinhisar Kaymakamlığı

5.19. Tavas

İlçenin denizden yüksekliği 950 metre, yüzölçümü 1.691 km², Denizli'ye uzaklığı 45 km'dir.

2017 yılı Adrese Dayalı Nüfus Kayıt Sistemi'ne göre, ilçenin toplam nüfusu 43.783'tür. İlçenin yıllık nüfus artış hızı, % - 14,6'dır.

İlçe ekonomisi tekstil ve konfeksiyon, tarım ve hayvancılığın yanında leblebiciliğe dayalıdır. İlçede küçükbaş, büyükbaş ve kanatlı hayvan yemi üreten bir yem fabrikası, 1 adet plastik imalathanesi, ilçe merkezinde 120 işyeri kapasiteli küçük sanayi sitesi, 7 banka şubesi, leblebi imalathaneleri ayrıca özellikle kot imalatına yönelik olarak çalışan 400'ün üzerinde terzihane mevcuttur.

Kızılcabölük mahallesinde bitirilmiş olan 81 işyeri kapasiteli küçük sanayi sitesi bulunmaktadır. Ayrıca bu mahallede yarı otomatik, tam otomatik dokuma tezgahı ile el dokuma tezgahları vardır. Karahisar mahallesinde de yarı otomatik ve tam otomatik dokuma tezgahları mevcuttur.

Kızılcıca mahallesinde leblebi işletmeleri mevcut olup, bir işletme 45 günde 10 ton leblebi üretimi yapmaktadır. Hammadde olarak kırmızı nohut Uşak ilinden, beyaz nohut Tavas ve Yeşilova ilçelerinden temin edilmektedir.

Ulukent mahallesinde mermer ve manganez, Kızılcıca ve Karahisar mahallelerinde mermer, Avdan mahallesinde kömür ve Kozlar mahallesinde krom yatakları mevcuttur.

Afradisias-Pamukkale geçiş güzergahında bulunan ilçede, Cankurtaran mevkiinde turizme yönelik olarak faaliyet gösteren halı fabrikaları mevcuttur.

Yeraltısuyu bakımından Tavas Ovası zengin bir rezerve sahiptir. Tarım ürünü olarak buğday, arpa, nohut, mercimek, tütün, armut, ayva, elma, ceviz, badem, nar, zeytin, kekik v.b. ürünler yetiştirilmektedir. Ayrıca çerezlik ayçekirdeği, danelik mısır, patlak mısırın da geniş alanda ekimi yapılmakta ve çiftçilerimiz için iyi bir geçim kaynağı olmaktadır. Pınarlık Barajının da tamamlanması ile sebze üretiminin ve meyveciliği daha fazla gelişmesi beklenmektedir.

Tablo 39: İlçe Ekonomisinin Dayandığı Sektörler

Tarım ve Hayvancılık	Kültür – Turizm	Sanayi İşletmesi
Büyükbaş-Küçükbaş Hayvancılık	Yontma Taş Devrine ait Mağara ve yerleşim yeri (Pınarlar Kasabası)	Krom maden işletmesi
Tavukçuluk	Müze	Beton üretim tesisi
Hububat	Selçuklu Camii	Taş Kırma Tesisi
Karpuz	Sebastiyopolis Antik Kenti	Mangenez maden yatağı
Kavun	Medet antik kenti	Kömür ocağı
Ayçekirdeği	Yoran Göleti Şenlikleri	Tekstil ve konfeksiyon işletmeleri
Tütün	Çok sayıda türbe	Leblebi imalathaneleri
Üzüm		Plastik imalathanesi
Ceviz		Yem fabrikası

Kaynak: Tavas Kaymakamlığı



III

FİZİKİ
YAPI

III. FİZİKİ YAPI

Denizli ili ve içinde yer aldığı bölge; iklimi, doğal yapısı ve insan unsuru itibarıyla ülkenin önemli bir tarım, sanayi, turizm ve ticaret kuşağına ev sahipliği yapmaktadır. İklim yapısı her türden bitki üretimine elverişlidir. Denizli ilinin doğal yapısı ve iklim özellikleri konularında dikkat çeken noktalar aşağıdaki gibidir.

1. Doğal Yapı

11 bin 868 km²'lik bir yüzölçümüne sahip Denizli topraklarının yaklaşık yüzde 28-30'unu ovalar, yüzde 25'ini yaylalar ve platolar, yüzde 47'sini de dağlar kaplar. Honaz dağı (2571 m) yüksekliği ile ilin ve aynı zamanda Batı Anadolu'nun en yüksek dağıdır. Menteşe sıradağlarından Babadağ (2308 m) ve bunların doğuya doğru uzantıları olan Karcı ve Eşeler Dağı (2254 m), Akdağ (2449 m), yüksekliklerine sahip olup, yaz ortasına kadar karlı görünümünü korumaktadırlar. Bulkaz Dağı (1990 m), Elmadağ (1805 m), Büyük Çökelez Dağı (1340 m), Beşparmak Dağı (1307 m) yükseklikleriyle ilin diğer dağlarını oluşturur. Honaz Dağı ile Karcı Dağı arasında Ege bölgesini Akdeniz bölgesine bağlayan Kazıkbeli geçidi (1250 m) yer alır.

Büyük Menderes ve Çürüksu Vadisi boyunca kademeler halinde alçalan Çardak, Çivril, Baklan, Kaklık, Böceli, Denizli (Çürüksu) ve Sarayköy (Büyük Menderes) ovaları ile yayla görünümü Acıpayam, Tavas ve Eskere ovaları, Karayayla, Çameli, Uzunpınar, Yoran, Şahman Süleymaniye ve Kuyucak yaylası ilin düzlüklerini oluşturur. Vadi olarak ise verimli ovaların sıralandığı Büyük Menderes ve Çürüksu vadileri, Akçay Vadisi, Gireniz ve Kelekçi vadileri gösterilebilir.

Ege bölgesinin üç büyük nehrinden biri olan Büyük Menderes, Denizli'nin en büyük akarsuyudur. Afyonkarahisar'ın Dinar ilçesinden doğan ırmak, Akdağ ve Işıklı kaynaklarını alarak gittikçe çoğalan suyu ile Çivril, Çal ve Baklan ovalarını geçerek Güney ilçesi arazisine girer. Yolu üzerindeki daralan vadiler içinde Uşak'tan gelen Banaz çayı ile birleştiği yerde Adıgüzel barajı bulunmaktadır. Çürüksu, Dalaman (Gireniz) ve Akçay ırmakları da ilin diğer akarsularıdır.

Denizli'nin en büyük gölü, bir kısmı il hudutları içinde kalan Acıgöl'dür (Çardak ilçesi). Göl suyundan sanayi tuzları (sodyum sülfat) üretilmektedir.

Işıklı Baraj Gölü, Çaltı (Beylerli) Gölü, Honaz dağının doğu yüzünde Karagöl, Buldan'da Süleymaniye ve Derbent gölleri sayılabilecek diğer göllerdir.

Doğudan batıya uzanan bir fay hattı üzerinde bulunuşu Denizli'yi birinci derecede bir deprem bölgesi yaparken, bu fay hattı boyunca fışkıran sıcak şifalı sulara aynı zamanda kaplıcalar diyar haline gelmesini sağlar. M.T.A. Enstitüsü Genel Müdürlüğü'nce bu bölgede başlatılan sondaj çalışmaları sırasında 1965 yılında ilk jeotermal buhar kaynağı bulunmuş, fay hattı boyunca bunu diğer-eri takip etmiştir. Bugün Türkiye'de ilk defa burada jeotermal buhar enerjisi ile elektrik üretilmekte, ayrıca "sıkıştırılmış karbondioksit gazıyla" kurubuz fabrikası, seralar ve ılıcalar bulunmaktadır.

2. İklim

Ege Bölgesi sınırları içerisinde olmasına rağmen Denizli'de, bu bölgenin iklimi tamamen görülmez. Kıyı kesimlerinden iç bölgelere geçit yerinde olduğundan az da olsa iç bölgelerin iklimi hissedilir. Ege Bölgesi ikliminden sıcaklık olarak biraz düşüktür.

2017 yılının Denizli'ye ait iklim özellikleri Tablo 40'da verilmiştir. Buna göre ortalama sıcaklığın en yüksek olduğu ay 37.5 derece ile Temmuz, ortalama sıcaklığın en düşük olduğu ay ise 0.9 derece ile Ocak'tır.

Tablo 40: 2017 yılı Meteorolojik Ölçümleri

Aylar	Aylık Ortalama Minimum Sıcaklık (°C)	Aylık Ortalama Maksimum Sıcaklık (°C)	Aylık Ortalama Sıcaklık (°C)	Aylık Ortalama Nem (%)	Aylık Ortalama Rüzgar Hızı (m/sn)	Aylık Toplam Yağış (mm) (Manuel)	Aylık Kar Örtülü Gün Sayısı	Aylık Toplam Güneşlenme Süresi (Saat)
OCAK	0.9	8.5	4.2	71.6	1.6	168.7	5	99.0
ŞUBAT	3.9	13.9	8.2	58.8	1.4	0.4		153.7
MART	7.2	18.1	11.9	59.9	1.4	42.3		173.4
NİSAN	9.3	21.4	15.0	54.3	1.5	57.7		205.6
MAYIS	14.0	26.3	19.7	54.2	1.7	56.5		236.6
HAZİRAN	18.7	32.1	25.0	49.0	1.6	14.9		289.8
TEMMUZ	22.7	37.5	29.8	35.5	1.9	0.5		350.0
AĞUSTOS	21.7	35.4	27.7	47.8	1.5	25.0		288.8
EYLÜL	18.4	33.1	25.4	37.5	1.1			254.7
EKİM	11.8	23.4	17.0	55.5	1.1	74.0		203.9
KASIM	6.6	16.8	11.0	65.7	1.1	45.5		163.8
ARALIK	6.0	14.1	9.4	69.8	1.4	43.4		117.3

Kaynak: Meteoroloji Genel Müdürlüğü



IV

NÜFUS

IV. NÜFUS

Adrese Dayalı Nüfus Kayıt Sistemi'ne (ADNKS) göre; 2017 yılında Denizli'de ikamet eden nüfus 2016 yılına göre 13.057 kişi artmıştır.

2017 yılında bir önceki yıla göre, Acıpayam, Bozkurt, Honaz, Merkezefendi, Pamukkale ve Sarayköy ilçelerinin nüfusu artmış, diğer ilçelerin ise nüfusu azalmıştır. Nüfus artış hızı en düşük ilçe Bekilli, nüfus artış hızı en yüksek olan ilçe ise Merkezefendi'dir.

Denizli nüfusunun artış hızı 2015 yılında % 15, 2016 yılında % 12,3, 2017 yılında ise % 12,9 artmıştır. Türkiye için nüfus artış hızı, 2017 yılında % 12,4 olarak gerçekleşmiştir.

Tablo 41: Adrese Dayalı Nüfus Kayıt Sistemi'ne göre son dört yıldaki Denizli nüfus verileri

İlçeler	2012	2013	2014	2015	2016	2017
Acıpayam	56.330	55.971	55.722	55.406	55.279	55.384
Babadağ	6.848	6.707	6.623	6.611	6.498	6.495
Baklan	5.964	5.934	5.800	5.816	5.632	5.532
Bekilli	7.838	7.751	7.512	7.164	7.045	6.824
Beyağaç	7.020	7.116	6.922	6.713	6.611	6.549
Bozkurt	12.353	12.279	12.352	12.597	12.715	12.736
Buldan	27.484	27.558	27.455	27.359	27.335	27.248
Çal	21.079	20.587	20.218	19.699	19.431	19.254
Çameli	19.314	19.315	18.819	18.442	18.238	18.111
Çardak	9.386	9.386	9.076	8.906	8.798	8.673
Çivril	61.004	60.615	61.007	60.716	60.721	60.503
Güney	10.999	10.796	10.697	10.399	10.197	9.896
Honaz	31.470	32.324	32.282	31.779	32.136	33.456
Kale	21.333	21.293	21.133	20.667	20.465	20.262
Merkezefendi	559816	262.825	271.942	280.341	287.852	295.699
Pamukkale		311.496	320.142	331.000	337.444	343.290
Sarayköy	29.650	29.650	29.739	29.964	30.173	30.462
Serinhisar	14.896	14.817	14.796	14.649	14.600	14.488
Tavas	47.773	47.044	46.463	45.214	44.517	43.873
Toplam	950.557	963.464	978.700	993.442	1.005.678	1.018.735

Kaynak: TÜİK

Tablo 42'de, ADNKS'ye göre son 6 yılın nüfus sayıları verilmiştir. Türkiye nüfusu; 2017 yılında bir önceki yıla göre, 2.069.472 kişi artarak, 78.741.053 kişi olmuştur.

Yıllık nüfus artış hızı 2016 yılında %13,5 iken 2017 yılında % 12,9 olmuştur.

2016 ile 2017 yılları kıyaslandığında, Ağrı, Ardahan, Artvin, Erzurum, Giresun, Gümüşhane, Kars, Kastamonu, Kütahya, Muş, Ordu, Rize, Tokat, Yozgat ve Zonguldak illerinde nüfusun azaldığı, diğer illerde ise nüfusun arttığı görülmektedir.

Tablo 42: Adrese Dayalı Nüfus Kayıt Sistemi'ne göre son 6 yıldaki Türkiye geneli nüfus verileri

İller	2012	2013	2014	2015	2016	2017
Adana	2.125.635	2.149.260	2.165.595	2.183.167	2.201.670	2.216.475
Adıyaman	595.261	597.184	597.835	602.774	610.484	615.076
Afyonkarahisar	703.948	707.123	706.371	709.015	714.523	715.693
Ağrı	552.404	551.177	549.435	547.210	542.255	536.285
Amasya	322.283	321.977	321.913	322.167	326.351	329.888
Ankara	4.965.542	5.045.083	5.150.072	5.270.575	5.346.518	5.445.026
Antalya	2.092.537	2.158.265	2.222.562	2.288.456	2.328.555	2.364.396
Artvin	167.082	169.334	169.674	168.370	168.068	166.143
Aydın	1.006.541	1.020.957	1.041.979	1.053.506	1.068.260	1.080.839
Balıkesir	1.160.731	1.162.761	1.189.057	1.186.688	1.196.176	1.204.824
Bilecik	204.116	208.888	209.925	212.361	218.297	221.693
Bingöl	262.507	265.514	266.019	267.184	269.560	273.354
Bitlis	337.253	337.156	338.023	340.449	341.225	341.474
Bolu	281.080	283.496	284.789	291.095	299.896	303.184
Burdur	254.341	257.267	256.898	258.339	261.401	264.779
Bursa	2.688.171	2.740.970	2.787.539	2.842.547	2.901.396	2.936.803
Çanakkale	493.691	502.328	511.790	513.341	519.793	530.417
Çankırı	184.406	190.909	183.550	180.945	183.880	186.074
Çorum	529.975	532.080	527.220	525.180	527.863	528.422
Denizli	950.557	963.464	978.700	993.442	1.005.687	1.018.735
Diyarbakır	1.592.167	1.607.437	1.635.048	1.654.196	1.673.119	1.699.901
Edirne	399.708	398.582	400.280	402.537	401.701	406.855
Elazığ	562.703	568.239	568.753	574.304	578.789	583.671
Erzincan	217.886	219.996	223.633	222.918	226.032	231.511
Erzurum	778.195	766.729	763.320	762.321	762.021	760.476
Eskişehir	789.750	799.724	812.320	826.716	844.842	860.620
Gaziantep	1.799.558	1.844.438	1.889.466	1.931.836	1.974.244	2.005.515
Giresun	419.555	425.007	429.984	426.686	444.467	437.393
Gümüşhane	135.216	141.412	146.353	151.449	172.034	170.173

Tablo 42 devamı: Adrese Dayalı Nüfus Kayıt Sistemi'ne göre son 6 yıldaki Türkiye geneli nüfus verileri

Hakkari	279.982	273.041	276.287	278.775	267.813	275.761
Hatay	1.483.674	1.503.066	1.519.836	1.533.507	1.555.165	1.575.226
Isparta	416.663	417.774	418.780	421.766	427.324	433.830
Mersin	1.682.848	1.705.774	1.727.255	1.745.221	1.773.852	1.793.931
İstanbul	13.854.740	14.160.467	14.377.018	14.657.434	14.804.116	15.029.231
İzmir	4.005.459	4.061.074	4.113.072	4.168.415	4.223.545	4.279.677
Kars	304.821	300.874	296.466	292.660	289.786	287.654
Kastamonu	359.808	368.093	368.907	372.633	376.945	372.373
Kayseri	1.274.968	1.295.355	1.322.376	1.341.056	1.358.980	1.376.722
Kırklareli	341.218	340.559	343.723	346.973	351.684	356.050
Kırşehir	221.209	223.498	222.707	225.562	229.975	234.529
Kocaeli	1.634.691	1.676.202	1.722.795	1.780.055	1.830.772	1.883.270
Konya	2.052.281	2.079.225	2.108.808	2.130.544	2.161.303	2.180.149
Kütahya	573.421	572.059	571.554	571.463	573.642	572.256
Malatya	762.366	762.538	769.544	772.904	781.305	786.676
Manisa	1.346.162	1.359.463	1.367.905	1.380.366	1.396.945	1.413.041
Kahramanmaraş	1.063.174	1.075.706	1.089.038	1.096.610	1.112.634	1.127.623
Mardin	773.026	779.738	788.996	796.591	796.237	809.719
Muğla	851.145	866.665	894.509	908.877	923.773	938.751
Muş	413.260	412.553	411.216	408.728	406.501	404.544
Nevşehir	285.190	285.460	286.250	286.767	290.895	292.365
Niğde	340.270	343.658	343.898	346.114	351.468	352.727
Ordu	741.371	731.452	724.268	728.949	750.588	742.341
Rize	324.152	328.205	329.779	328.979	331.048	331.041
Sakarya	902.267	917.373	932.706	953.181	976.948	990.214
Samsun	1.251.722	1.261.810	1.269.989	1.279.884	1.295.927	1.312.990
Siirt	310.879	314.153	318.366	320.351	322.664	324.394
Sinop	201.311	204.568	204.526	204.133	205.478	207.427
Sivas	623.535	623.824	623.116	618.617	621.224	621.301
Tekirdağ	852.321	874.475	906.732	937.910	972.875	1.005.463
Tokat	613.990	598.708	597.920	593.990	602.662	602.086
Trabzon	757.898	758.237	766.782	768.417	779.379	786.326
Tunceli	86.276	85.428	86.527	86.076	82.193	82.498

Tablo 42 devamı: Adrese Dayalı Nüfus Kayıt Sistemi'ne göre son 6 yıldaki Türkiye geneli nüfus verileri

Şanlıurfa	1.762.075	1.801.980	1.845.667	1.892.320	1.940.627	1.985.753
Uşak	342.269	346.508	349.459	353.048	358.736	364.971
Van	1.051.975	1.070.113	1.085.542	1.096.397	1.100.190	1.106.891
Yozgat	453.211	444.211	432.560	419.440	421.041	418.650
Zonguldak	606.527	601.567	598.796	595.907	597.524	596.892
Aksaray	379.915	382.806	384.252	386.514	396.673	402.404
Bayburt	75.797	75.620	80.607	78.550	90.154	80.417
Karaman	235.424	237.939	240.362	242.196	245.610	246.672
Kırıkkale	274.727	274.658	271.092	270.271	277.984	278.749
Batman	534.205	547.581	557.593	566.633	576.899	585.252
Şırnak	466.982	475.255	488.966	490.184	483.788	503.236
Bartın	188.436	189.139	189.405	190.708	192.389	193.577
Ardahan	106.643	102.782	100.809	99.265	98.335	97.096
Iğdır	190.409	190.424	192.056	192.435	192.785	194.775
Yalova	211.799	220.122	226.514	233.009	241.665	251.203
Karabük	225.145	230.251	231.333	236.978	242.347	244.453
Kilis	124.320	128.586	128.781	130.655	130.825	136.319
Osmaniye	492.135	498.981	506.807	512.873	522.175	527.724
Düzce	346.493	351.509	355.549	360.388	370.371	377.610
Türkiye Toplamı	75.627.384	76.667.864	77.695.904	78.741.053	79.814.871	80.810.525

Kaynak: TÜİK

Tablo 43'te; 2012 ve 2017 yılları arasındaki, Türkiye'nin üç büyük ili ve Denizli'nin nüfus gelişimi gösterilmektedir. Ankara, İstanbul ve İzmir illerinde olduğu gibi Denizli'nin de nüfusunda artış olduğu görülmektedir.

Tablo 43: Üç büyük il ve Denizli'nin nüfus gelişimi (2010-2016)

İller	2012	2013	2014	2015	2016	2017
Ankara	4.965.542	5.045.083	5.150.072	5.270.575	5.346.518	5.445.026
İstanbul	13.854.740	14.160.467	14.377.018	14.657.434	14.804.116	15.029.231
İzmir	4.005.459	4.061.074	4.113.072	4.168.415	4.223.545	4.279.677
Denizli	950.557	963.464	978.700	993.442	1.005.687	1.018.735

Kaynak: TÜİK



V

SAĞLIK

V. SAĞLIK

Sosyo-ekonomik açıdan gelişmiş bir kent olan Denizli, tüm kurum ve kuruluşları ile sağlık alanındaki yatırımlara büyük önem vermektedir.

2017 yılında kentte, 12 Devlet Hastanesi, 1 Branş (Göğüs Hastalıkları) Hastanesi, 1 Ağız ve Diş Sağlığı Hastanesi, 9 Özel Hastane, 7 Özel Tıp Merkezi, 1 Tıp Fakültesi Hastanesi bulunmaktadır. Ayrıca Aile Hekimliği çerçevesinde; 19 Toplum Sağlığı Merkezi, 124 Aile Sağlığı Merkezi ve 328 Aile Hekimliği Birimi ile sağlık hizmeti vermektedir.

Denizli ili sağlık istatistiklerine ilişkin genel bilgiler aşağıda tablolar halinde verilmektedir.

Tablo 44: Denizli’de Son 10 Yılın Sağlık Verileri

YILLAR	2008	2009	2010	2011	2012	2013	2014	2015	2016	2017
Sağlık Bakanlığı Yataklı Tedavi Kurumlarında Poliklinik Sayısına Göre Kişi Başına Düşen Ortalama Muayene Sayıları	3,0	3,3	3,4	3,6	3,6	3,6	3,7	4	4	4
Üniversite + Özel Yataklı Tedavi Kurumlarında Poliklinik Sayısına Göre Kişi Başına Düşen Ortalama Muayene Sayısı	0,8	0,9	0,9	1,1	1,4	1,6	1,7	2,3	2,2	2,2
Tüm Yataklı Tedavi Kurumlarında Poliklinik Sayısına Göre Kişi Başına Düşen Ortalama Muayene Sayısı	3,8	4,2	4,3	4,7	5,0	5,2	5,5	6,3	6,4	6,2
1. Basamak Sağlık Kurumlarında Poliklinik Sayısına Göre Kişi Başına Düşen Ortalama Muayene Sayısı	3,8	3,9	3,6	4,6	4,2	4,2	4,3	4,1	4,2	4,6
Tüm Poliklinik Sayısına Göre Kişi Başına Düşen Ortalama Muayene Sayısı	7,6	8,1	8,2	9,5	9,4	9,4	10,3	10,4	10,8	10,9
1. Basamak Poliklinik Muayenesine Göre Sevk Oranı (%)	8,0	3,1	0,5	-	-	-	-	-	-	-
Doğal Nüfus Artış Hızı (%0)	11,6	11,2	9,8	7,2	7,5	7	8	7,2	5,9	6,2
Bebek Ölüm Hızı (%0)	10,4	12,4	8,4	9,6	8,5	8,6	7,8	5,7	5,2	4,19

Kaynak: Denizli İl Sağlık Müdürlüğü

Denizli’de Sağlık Bakanlığı’na bağlı olan sağlık kuruluşlarının yıllara göre dağılımı aşağıdaki tabloda gösterilmiştir. Son 7 yıl değerlendirildiğinde Devlet Hastanesi, Toplum Sağlığı Merkezi, Sağlık Evi sayılarında azalma, Aile Sağlığı Merkezi, Aile Hekimliği Birimi ve 112 Acil Sağlık İstasyonu’nda artış meydana geldiği görülmektedir.

2015 yılında Ağız ve Diş Sağlığı Merkezi yerine Ağız ve Diş Sağlığı Hastanesi hizmete girmiştir.

Tablo 45: Denizli’de Bakanlığa Bağlı Sağlık Kurumları sayıları (2010-2017)

Bakanlığa Bağlı Sağlık Kurumları	2011	2012	2013	2014	2015	2016	2017
Toplum Sağlığı Merkezi	19	19	19	19	19	19	19
Devlet Hastanesi	13	13	12	12	11	11	12
Branş Hastanesi	1	1	1	1	1	1	1
Hastaneye Bağlı Semt Kliniği	1	1	1	1	1	1	1
Ağız ve Diş Sağlığı Hastanesi *	-	-	-	-	1	1	1
Ağız ve Diş Sağlığı Merkezi	1	1	1	1	-	-	-
Ana Çocuk Sağlığı ve Aile Planlaması (AÇSAP)	1	-	-	-	-	-	-
Verem Savaş Dispanseri	1	-	-	-	-	-	-
Halk Sağlığı Laboratuvarı	1	1	1	1	1	1	1
Aile Sağlığı Merkezi	109	110	110	111	111	126	124
Aile Hekimliği Birimi	271	270	276	279	282	325	328
Sağlık Evi	131	118	117	117	117	117	117
112 Acil Sağlık İstasyonu	28	28	29	31	31	31	32
Talasemi Laboratuvarı	1	1	1	1	1	1	1
Kanser Erk. Teşh. Tara. Mrk.	1	1	1	1	1	2	2
* Ağız ve Diş Sağlığı Hastanesi 2015 yılında hizmete girmiştir							

Kaynak: Denizli İl Sağlık Müdürlüğü

Denizli’de Sağlık Bakanlığı’na bağlı olmayan sağlık kuruluşlarının yıllara göre dağılımı aşağıdaki tabloda gösterilmiştir.

Tablo 46: Denizli’de Bakanlığa Bağlı Olmayan Sağlık Kurumları sayıları (2012-2017)

Kurum Adı	2012	2013	2014	2015	2016	2017
Tıp Fakültesi Hastanesi	1	1	1	1	1	1
Özel Hastane	7	7	8	8	8	9
Özel Tıp Merkezi	7	10	10	10	8	7
Ağız-Diş Sağlığı Merkezi	3	3	3	3	3	3
Ağız-Diş Sağlığı Polikliniği	7	9	8	9	9	10
Cerrahi Müdahale Birimi	2	3	3	3	3	3
Eksimer Lazer	3	3	3	3	3	3
Poliklinik	6	5	5	5	5	6
Özel Muayenehane	63	65	64	63	74	74
Özel Diş Hekimi Muayenehanesi	157	154	154	143	137	142

Tablo 46 devamı: Denizli’de Bakanlığa Bağlı Olmayan Sağlık Kurumları sayıları (2012-2017)

Gözlükçü	77	77	79	86	90	97
Eczane	390	391	399	403	412	425
Psiko-Teknik Değerlendirme Merkezi	2	1	1	1	1	2
Akupunktur Muayenehanesi ve Birimi	2	4	3	3	5	6
İşitme Cihazı Satış ve Uygulama Merkezi	9	9	9	10	13	17
Protez-Ortez Satış ve Uygulama Merkezi	4	4	4	4	4	4
Tıbbi Cihaz Satış Merkezleri (Medikal)	---	---	---	---	37	53

Kaynak: Denizli İl Sağlık Müdürlüğü

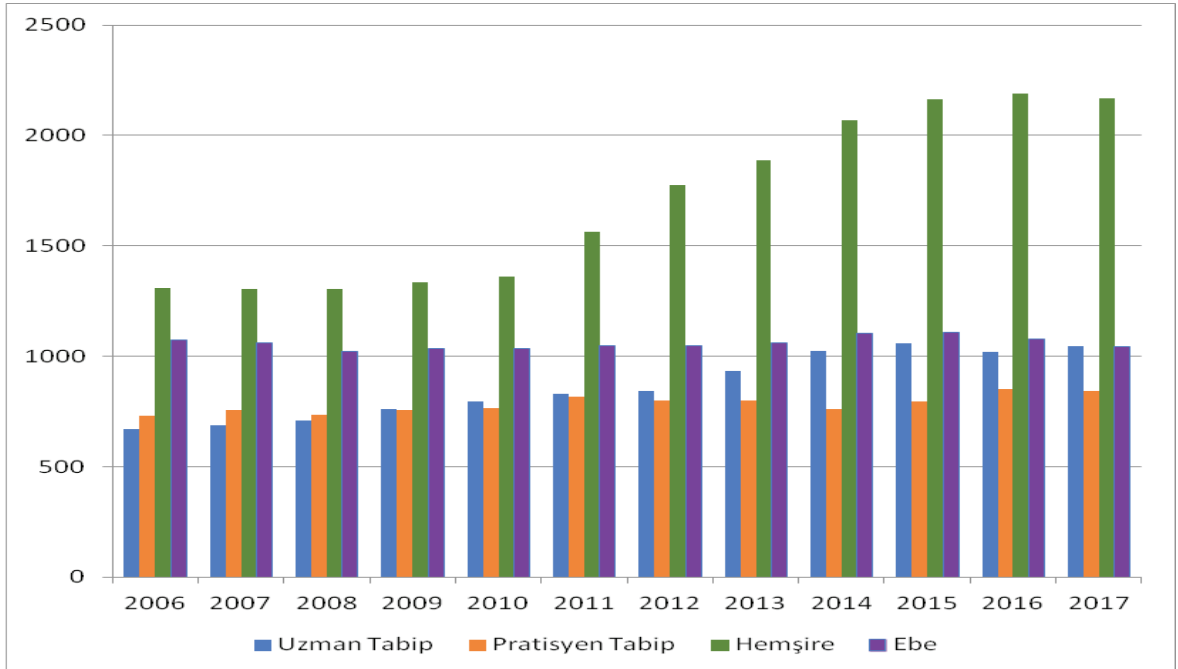
Denizli’de sağlık sektöründe görev yapan kamu ve özel sektör personel sayılarında 2016 yılına kadar artış olmuş, 2017 yılında ise azalma meydana gelmiştir.

Tablo 47: Yıllara göre Sağlık Personeli Sayıları (Kamu-Özel) 2006-2016

	2006	2007	2008	2009	2010	2011	2012	2013	2014	2015	2016	2017
Uzman Tabip	672	689	711	761	797	828	843	935	1.026	1.060	1.019	1.046
Pratisyen Tabip	732	757	737	757	767	819	799	798	761	794	852	844
Hemşire	1.308	1.306	1.305	1.334	1.360	1.564	1.777	1.887	2.071	2.166	2.189	2.170
Ebe	1.073	1.063	1.021	1.037	1.037	1.046	1.047	1.059	1.104	1.107	1.077	1.043
Toplam	3.785	3.815	3.829	3.889	3.961	4.257	4.466	4.679	4.962	5.127	5.137	5.103

Kaynak: Denizli İl Sağlık Müdürlüğü

Grafik 7: Yıllara Göre Sağlık Personeli Sayısı (2006-2017)





VI

İSTİHDAM
VE İŞGÜCÜ

VI. İSTİHDAM VE İŞGÜCÜ

İstihdamın korunması, geliştirilmesi, yaygınlaştırılması ve işsizliğin önlenmesi faaliyetlerine yardımcı olmak ve işsizlik sigortası hizmetlerini yürütmek üzere 4904 sayılı Kanun ile kurulan Türkiye İş Kurumu ülkemiz sosyo-ekonomik yapısı içinde önemli görev ve yükümlülükler üstlenmiş bulunmaktadır. Bunlardan bazılarını; İşgücü piyasası verilerini derlemek, analiz etmek, yayımlamak, aktif işgücü piyasası hizmetlerini yürütmek, iş ve işçi bulma hizmeti vermek ve özel istihdam bürolarının kurulması, seçme, izin verme ve denetimlerine ilişkin işlemleri yürütmek, pasif işgücü piyasası hizmetlerini yürütmek şeklinde saymak mümkündür.

Denizli, sanayi sektörü bakımından özgün yapıya sahip bir kenttir. Türkiye ve dünyada az rastlanan biçimde kentte sanayi, tarım ve hizmetler sektörüne ilişkin faaliyetler eş zamanlı biçimde gerçekleşmektedir. Aynı zamanda kent sektör, ekonomi ve işgücü piyasasına ilişkin yapısal dönüşümlerin yaşanmaya başladığı bir süreçten geçmektedir.

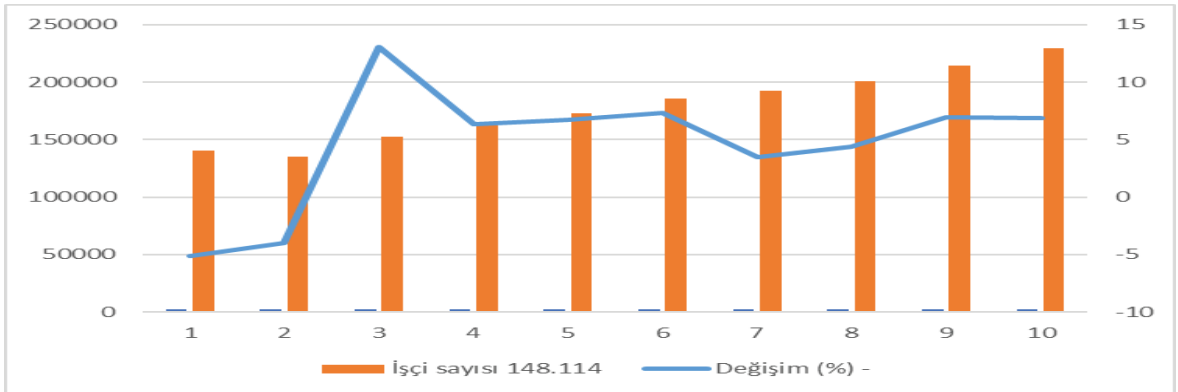
Tablo 48: 2007-2015 Denizli'de Çalışan Sigortalı İşçi Sayısı

Yıl	Çalışan Sigortalı İşçi Sayısı	Değişim (%)
2007	148.114	-
2008	140.555	-5,10
2009	134.920	-4,01
2010	152.593	13,10
2011	162.243	6,32
2012	173.142	6,72
2013	185.887	7,36
2014	192.324	3,46
2015	200.732	4,37
2016	214.637	6,93
2017	229.382	6,87

Kaynak: Denizli SGK İl Müdürlüğü

Tablo ve grafikte görüldüğü gibi Denizli'de, küresel krizin etkilerinin yaşandığı 2008-2009 yıllarında 4/a kapsamındaki sigortalı çalışan sayılarının azaldığı, 2010 yılından itibaren ise sürekli arttığı görülmektedir.

Grafik 8: SGK'lı çalışan sayıları (2007-2017)



Sosyal Güvenlik Kurumu (SGK) verilerine göre, 2017 yılında SSK (4/1/a) kapsamında 229.382 kişi, Esnaf Bağ-Kur (4/1/b) kapsamında 37.200 kişi, Tarım Bağ-Kur (4/1/b) kapsamında 15.907 kişi ve Emekli Sandığı (4/1/c) kapsamında 35.199 kişi olmak üzere aktif çalışanların sayısı toplam 317.688'dir.

Tablo 49: Aktif Çalışan Sayıları (2017)

	Denizli	Türkiye	Denizli/Türkiye Oranı
4/1/a (SSK)	229.382	14.555.878	1,58
4/1/b (Esnaf Bağ-Kur)	37.200	2.205.689	1,69
4/1/b (Tarım Bağ-kur)	15.907	708.447	2,25
4/1/c (Emekli Sandığı)	35.199	2.980.319	1,18

Kaynak: SGK Denizli İl Müdürlüğü

Tekstilde istihdam edilen işçi sayısı 31.165 olup, bu rakam Denizli ili çalışan nüfusunun % 13,59'unu oluşturmaktadır.

Denizli'de SSK, Esnaf Bağkuru, Tarım Bağkur'u ve Emekli Sandığı'ndan aylık alanlar aşağıdaki tabloda özetlenmiştir.

Tablo 50: Aylık Alan Sayıları

	Denizli		Türkiye		Denizli/Türkiye Oranı	
	Yaşlılık	Malullük	Yaşlılık	Malullük	Yaşlılık	Malullük
4/1/a (SSK)	87.748	1.238	5.302.776	75.968	1,65	1,63
4/1/b (Esnaf Bağ-Kur)	26.464	401	1.184.320	15.835	2,07	2,53
4/1/b (Tarım Bağ-Kur)	12.350	167	457.801	5.901	2,70	2,83
4/1/c (Emekli Sandığı)	21.147	507	1.444.283	38.606	1,46	1,31
TOPLAM	147.709	2.313	8.389.180	136.310		

Kaynak: SGK Denizli İl Müdürlüğü

Denizli'de 4/1/a (SSK) kapsamında 87.748, 4/1/b (Esnaf Bağ-Kur) kapsamında 26.464, 4/1/b (Tarım Bağ-Kur) kapsamında 12.350 ve 4/1/c (Emekli Sandığı) kapsamında 21.147 olmak üzere toplam yaşlılık aylığı alanların sayısı 147.709'dur.

4/1/a (SSK) kapsamında 1.238, 4/1/b (Esnaf Bağ-Kur) kapsamında 401, 4/1/b (Tarım Bağ-Kur) kapsamında 167 ve 4/1/c (Emekli Sandığı) kapsamında 507 olmak üzere toplam malullük aylığı alanların sayısı 2.313'tür.

Sosyal Güvenlik Kurumu'nun (SGK) 2015 yılı verilerine göre, Denizli'deki işyeri, Aktif, Pasif ve Genel Sağlık Sigortası kapsamında tescil edilenler, Sosyal Güvelik dışında kalan nüfus sayıları aşağıdaki tabloda verilmiştir.

Tablo 51: SGK Genel Verileri

İşyeri sayısı	22.271
Toplam Sosyal Güvenlik Kapsamı (Aktif+Pasif+GSS Kapsamında Tescil edilenler)	996.770
Toplam Sosyal Güvenlik Kapsamı (GSS Kapsamında Tescil Edilenler Hariç)	993.005
Sosyal Güvenlik Kapsamının (GSS Kapsamında Tescil Edilenler Hariç) Toplam İl Nüfusuna Oranı %	92,77
Sosyal Güvenlik Kapsamı Dışında Kalan Nüfus	8.917

Aşağıdaki tabloda Sosyal Güvenlik kapsamında bakmakla yükümlü tutulanların (yararlanıcıların) sayısı ile Genel Sağlık Sigortası kapsamında tescil edilenlerin sayıları yer almaktadır.

Tablo 52: Sosyal Güvenlik Kapsamında Bakmakla Yükümlü Tutulanların ve GSS kapsamında tescil edilenlerin sayısı

Emekli Sandığı (4/c)	60.887
Bağ-Kur (4/b)	157.097
SSK (4/a)	194.845
Toplam	412.829
Sosyal Güvenlik Kapsamındaki Bakmakla Yükümlü Tutulanların Oranı (%)	41,05
Genel Sağlık Sigortası Kapsamında Tescil Edilenler	63.765
Genel Sağlık Sigortası Primi Devlet Tarafından Ödenenler	45.523
Genel Sağlık Sigortası Primleri Kendileri Tarafından Ödenenler	18.242

Denizli Çalışma ve İş Kurumu İl Müdürlüğü verilerine göre; 2017 yılında İl müdürlüğüne yapılan başvuru sayısında bir önceki yıla göre artış görülmektedir. Müdürlüğe başvuran 53.688 kişiden 1.740 kişi engelli, 108 kişi ise eski hükümlüdür.

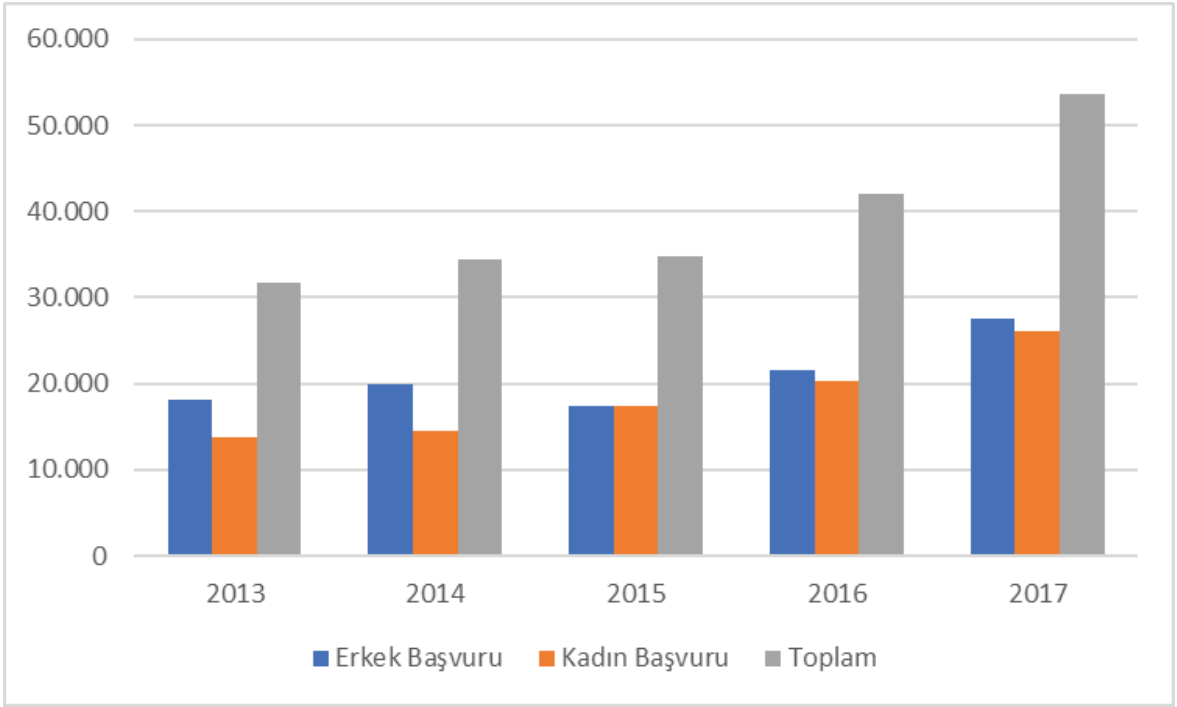
Tablo 53: Yıllar İtibariyle İstihdama İlişkin İŞKUR Temel Göstergeleri

Temel Göstergeler	2013	2014	2015	2016	2017
Erkek Başvuru	18.052	19.976	17.447	21.656	27.632
Kadın Başvuru	13.711	14.482	17.417	20.302	26.056
Toplam	31.763	34.458	34.864	41.958	53.688

Kaynak: Çalışma ve İşKUR İl Müdürlüğü

Son 5 yıllık veriler incelendiğinde, erkek başvuru sayısında dalgalı bir grafik olduğu, kadın başvuru sayısında ise giderek artan bir grafik olduğu görülmektedir.

Grafik 9: İstihdama İlişkin İŞKUR Temel Göstergeleri (2013-2017)





VII

EĞİTİM

VII. EĞİTİM

I. Temel Eğitim

Denizli’de, okul öncesi eğitim veren 83 okul, 346 da ana sınıfı olan kurum bulunmaktadır. Bu kuruluşlarda eğitim gören öğrenci sayısı 21.770, görev yapan öğretmen sayısı 1015’dir.

İlkokul eğitimi veren 292 okulda, 3339 derslik bulunmaktadır. Bu kuruluşlarda eğitim gören öğrenci sayısı 53.167, görev yapan öğretmen sayısı ise 3.689’dur.

Ortaokul eğitimi veren 251 okulda, 2755 derslik bulunmakta, bu kurumlarda 59.926 öğrenci eğitim görmekte, 4.621 öğretmen görev yapmaktadır.

Lise (ortaöğretim) eğitimi veren 158 okulda, 2.771 derslik bulunmakta, bu kurumlarda 52.795 öğrenci eğitim görmekte, 4.354 öğretmen görev yapmaktadır.

Okul öncesi eğitim, ilkokul, ortaokul ve lise eğitim kurumları, mesleki eğitim merkezleri ile halk eğitim merkezleri birlikte ele alındığında toplam 784 okulda 9.764 derslik bulunmaktadır.

Tablo 54: 2017-2018 Eğitim-Öğretim Yılındaki Genel Durum

Eğitim Kademeleri	Okul Öğretmen ve Öğrenci Sayıları	Öğrenci		
		Erkek	Kız	Toplam
OKUL ÖNCESİ	Okul Sayısı	83		
	Ana Sınıfı Olan Kurum Sayısı	346		
	Öğrenci Sayısı	10841	10929	21770
	Öğretmen Sayısı	47	968	1015
	Derslik Sayısı	899		
	Lojman Sayısı			
	Derslik Başına Öğrenci Say.	24,2		
	Öğretmen Başına Öğrenci Say.	21,4		
İLKOKUL	Okul Sayısı	292		
	Öğrenci Sayısı	27410	25757	53167
	Öğretmen Sayısı	1649	2040	3689
	Lojman Sayısı	37		
	Derslik Sayısı	3339		
	Derslik Başına Öğrenci Say.	15,9		
	Öğretmen Başına Öğrenci Say.	14,4		
ORTAOKUL	Okul Sayısı	251		
	Öğrenci Sayısı	30642	29284	59926
	Öğretmen Sayısı	2050	2571	4621
	Lojman Sayısı	10		
	Derslik Sayısı	2755		
	Derslik Başına Öğrenci Say.	21,8		
	Öğretmen Başına Öğrenci Say.	13		

Tablo 54 devamı: 2017-2018 Eğitim-Öğretim Yılındaki Genel Durum

ORTAÖĞRETİM	Okul Sayısı	158			
	Öğrenci Sayısı	26620	26175	52795	
	Öğretmen Sayısı	2235	2119	4354	
	Lojman Sayısı	84			
	Derslik Sayısı	2771			
	Derslik Başına Öğrenci Say.	19,1			
	Öğretmen Başına Öğrenci Say.	12,1			
YAYGIN EĞİTİM	MESLEKİ EĞİTİM	Okul Sayısı	0		
		Çırak Sayısı	1370	148	1518
		Kalfa Sayısı	754	120	874
		Milli Eğitim Müdürlüğü Büny.	75	222	297
	HEM	Öğretmen Sayısı	76	122	198
Öz.Öğr.Rh.Hiz.Kr.	Öğretmen Sayısı	90	91	181	
GENEL TOPLAM	Toplam Okul Sayısı	784			
	Toplam Öğrenci Sayısı	95603	92145	187658	
	Toplam Öğretmen Sayısı	6146	8011	14355	
	Toplam Derslik Sayısı	9764			
	Toplam Lojman Sayısı	131			
	Derslik Başına Öğrenci Say.	19,2			
	Öğretmen Başına Öğrenci Say.	13,1			

Kaynak: Denizli İl Milli Eğitim Müdürlüğü

2. Yaygın Eğitim

Yaygın Eğitim alanında Halk Eğitim Merkezi ile Çıraklık (Mesleki) Eğitim Merkezi faaliyet göstermektedir.

2.1. Halk Eğitim

Halk Eğitim Birimleri, buldukları bölgenin eğitim, öğretim, rehberlik, danışma, kültür ve sanat merkezleri, halka mesleki ve sosyal kültürel amaçlı bilgi beceri kazandıran, onların boş zamanlarını olumlu faaliyetlerle değerlendirmelerini, gelirlerini arttırmalarını sağlayan bir yaygın eğitim kurumudur.

Yaygın eğitimin ve halk eğitimin tanımı çerçevesinde halk eğitim merkezlerinin açacağı kursların ve yapacağı sosyal faaliyetlerin hedef kitlesi ise

Okuma yazma bilmeyenler veya eksikliği olanlar,

Örgün eğitimin herhangi bir kademesinden ayrılmış olanlar,

Herhangi bir örgün eğitimi bitirmiş olanlar,

Örgün eğitime devam ederken arta kalan boş zamanlarını değerlendirmek isteyenler,

Aile içersinde şiddet ve baskıyı yok etmek isteyenler,

Bir mesleğe sahip olmayanlar veya meslek değiştirmek isteyenler,

Yaşlı ve emekliler, köyden kente göçenler,

Özel eğitim gerektiren kişiler,

Kendi işini kurmak isteyenlerdir.

Tablo 55: Denizli Geneli Halk Eğitim Merkezleri Kursiyer ve Öğretmen Sayıları (2017-2018 Eğitim Öğretim Yılı)

İLÇE	Kursiyer Sayısı	Kurslara Devam Eden			Belge Alan			Öğretmen Sayısı		
		Erkek	Kız	Toplam	Erkek	Kız	Toplam	Erkek	Kız	Toplam
ACIPAYAM	427	7.026	9.323	16.349	1.722	3.146	4.868	5	5	10
BABADAĞ	73	408	921	1.329	145	375	520	3	6	9
BAKLAN	32	636	641	1.277	509	454	963	3	4	7
BEKİLLİ	66	469	1.071	1.540	269	551	820	1	3	4
BEYAĞAÇ	68	788	617	1.405	548	445	993	2	1	3
BOZKURT	107	805	2.301	3.106	316	553	869	4	5	9
BULDAN	114	1.155	1.974	3.129	782	1.158	1.940	1	6	7
ÇAL	105	1.542	2.227	3.769	1.267	1.888	3.155	3	2	5
ÇAMELİ	161	2.145	2.223	4.368	1.684	1.612	3.296	1	1	2
ÇARDAK	97	684	1.131	1.815	442	716	1.158	1	4	5
ÇİVRİL	395	6.171	9.090	15.261	4.453	6.213	10.666	5	3	8
GÜNEY	51	845	581	1.426	459	394	853	2	5	7
HONAZ	405	3.888	4.549	8.437	2.414	1.847	4.261	3	9	12
KALE	132	2.280	2.666	4.946	1.781	2.038	3.819	3	2	5
MERKEZEFENDİ	1.728	49.657	37.149	86.806	46.217	31.199	77.416	14	28	42
PAMUKKALE	1.929	35.014	40.512	75.526	27.258	27.305	54.563	11	9	20
SARAYKÖY	193	6.072	5.875	11.947	5.108	4.781	9.889	2	4	6
SERİNHİSAR	318	2.827	4.937	7.764	2.103	3.291	5.394	4	5	9
TAVAS	424	5.201	7.599	12.800	4.071	5.286	9.357	3	7	10
Halk Eğitim Merkezi TOPLAM	6.823	127.613	135.387	263.000	101.548	93.252	194.800	71	109	180

2.2. Mesleki Eğitim

Denizli il genelindeki mesleki eğitim merkezlerindeki 2017-2018 eğitim öğretim yılı çalışmalarına ait bilgiler Tablo 56'da verilmiştir.

Tablo 56: Mesleki ve teknik eğitim istatistikleri (2017-2018 Eğitim Öğretim Yılı)

İLÇE ADI	Kurum Adı	Derslik Sayısı	Çıracak Sayısı			Kalfa Sayısı			Toplam	Öğretmen		
			E	K	T	E	K	T	Öğrenci	Sayısı		
									Sayı-sı	E	K	T
MERKEZE-FENDİ	Vali Necati Bilican Mesleki Eğitim Merkezi	20	956	103	1059	559	102	661	1720	46	24	70
ACIPAYAM	Acıpayam Mesleki Eğitim Merkezi	8	123	26	149	74	8	82	231	13	2	15
BULDAN	Ali Tunaboğlu Mesleki ve Teknik Eğitim Merkezi	0	0	0		0	0		0	0	0	0
ÇAL	Çal Mesleki ve Teknik Eğitim Merkezi	0	17	1	18	0	0	0	18	0	0	0
ÇIVRIL	Çivril Mesleki Eğitim Merkezi	5	119	6	125	53	2	55	180	9	1	10
KALE	Kale Mesleki Eğitim Merkezi	4	55	2	57	38	2	40	97	3	0	3
SARAYKÖY	Sarayköy Mesleki ve Teknik Eğitim Merkezi	0	0	0		0	0	0	0	0	0	0
TAVAS	Tavas Mesleki Eğitim Merkezi	7	100	10	110	30	6	36	146	6	0	6
GENEL TOPLAM		44	1370	148	1518	754	120	874	2392	77	27	104

Kaynak: Denizli İ Milli Eğitim Müdürlüğü

Denizli'nin 6 ilçesinde mesleki ve teknik eğitim merkezleri (çıracılık eğitim merkezi) faaliyet göstermektedir. Bu merkezlerdeki toplam derslik sayısı 44'tür. Bu kurumlarda 1518'i çıracak, 874'ü kalfa olmak üzere toplam 2392 öğrenci bulunmakta, 104 de öğretmen görev yapmaktadır.

3. Yüksek Öğretim

Pamukkale Üniversitesi 03.07.1992 tarih ve 3837 sayılı kanun ile kurulmuştur. 16 Fakülte, 3 Yüksekokul, 16 Meslek Yüksekokulu, 6 Enstitü ve 39 Araştırma ve Uygulama Merkezinin bulunduğu

Pamukkale Üniversitesi'nde toplam 60.724 öğrenci eğitim görmektedir.

3.1. Fakülteler

Diş Hekimliği Fakültesi: 04/08/2012 tarih ve 28374 Resmî Gazetede yayımlanan Millî Eğitim Bakanlığının 28/03/1983 tarihli ve 2809 sayılı yazısı üzerine, Bakanlar Kurulunca 25/06/2012 tarihinde kurulan fakülte, aynı tarih itibarıyla hasta kabulüne başlamıştır. 2016-2017 Eğitim-Öğretim yılında 82 öğrencisi ile 5 yıllık lisans eğitimine başlamış olup, 2017-2018 Eğitim-Öğretim yılı itibarıyla 168 öğrenci öğrenime devam etmektedir. 2018-2019 Eğitim-Öğretim yılında 50 öğrenci alımı planlanmaktadır.

Eğitim Fakültesi: Denizli'de 14/10/1957 tarihinde "Denizli Kız Öğretmen Okulu" olarak eğitime başlayan ve 1976 yılında Eğitim Enstitüsü olan eğitim kurumu, 20/07/1982'de 41 Sayılı Kanun Hükmünde Kararname ile Dokuz Eylül Üniversitesi Buca Eğitim Fakültesi'ne bağlı iki yıl süreli ön lisans düzeyinde "Denizli Eğitim Yüksekokulu" olarak eğitim öğretime devam ettikten sonra 1989-1990 Eğitim-Öğretim yılından itibaren 4 yıllık lisans eğitimi vermeye başlamıştır. Pamukkale Üniversitesi'nin 1992 yılında kurulması ile birlikte üniversiteye bağlanarak, Denizli Eğitim Yüksekokulu, 10/11/1992 tarihinde de Pamukkale Üniversitesi Eğitim Fakültesi olarak Sınıf Öğretmenliği Bölümü ile faaliyete başlamıştır. Halen, Temel Eğitim Bölümü, Türkçe ve Sosyal Bilimler Eğitimi Bölümü, Eğitim Bilimleri Bölümü, Güzel Sanatlar Eğitimi Bölümü, Yabancı Diller Eğitimi Bölümü, Bilgisayar ve Öğretim Teknolojileri Eğitimi Bölümü, Özel Eğitim Bölümü, olmak üzere eğitim öğretim faaliyetlerine devam etmektedir.

Fen-Edebiyat Fakültesi: 1994-1995 Eğitim Öğretim yılında normal eğitim, 1995-1996 Eğitim Öğretim Yılında da İkinci Öğretime başlamıştır. Alman Dili ve Edebiyatı Bölümü, Arkeoloji Bölümü, Arkeoloji ve Sanat Tarihi Bölümü, Batı Dilleri ve Edebiyatı, Bölümü, Doğu Dilleri ve Edebiyatları, Çağdaş Türk Lehçeleri ve Edebiyatları Bölümü, Doğu Dilleri ve Edebiyatları Bölümü, Felsefe Bölümü, Fizik Bölümü, İngiliz Dili ve Edebiyatı Bölümü Kimya Bölümü, Kültür Varlıklarını Koruma ve Onarım Bölümü, Matematik Bölümü, Moleküler Biyoloji ve Genetik Bölümü, Psikoloji Bölümü, Sanat Tarihi Bölümü, Sosyoloji Bölümü, Tarih Bölümü, Türk Dili ve Edebiyatı Bölümleriyle eğitim-öğretim faaliyetine devam etmektedir.

Hukuk Fakültesi: Millî Eğitim Bakanlığının 28/03/1983 tarihli ve 2809 sayılı Kanununun ek 30. Maddesine göre, Bakanlar Kurulunca 04/07/2016 tarihinde kurulması kararlaştırılmış olup, yapılanma aşamasındadır.

İktisadi ve İdari Bilimler Fakültesi: Pamukkale Üniversitesinin 03/07/1992 sayılı kuruluş yasasında öngörülen teşkilat yapısında yer alan fakülte, 26/02/1993 tarihinde İşletme ve İktisat Bölümü ile eğitim ve öğretime başlamıştır. Fakülte; İşletme Bölümü İktisat (Türkçe ve İngilizce Programı) Bölümü, Çalışma Ekonomisi ve Endüstri İlişkileri Bölümü, Ekonometri Bölümü, İşletme, İşletme-İngilizce Bölümü, Maliye Bölümü, Uluslararası Ticaret ve Finansman Bölümü, Yönetim Bilişim Sistemleri Bölümü ve Siyaset Bilimi ve Kamu Yönetimi ile Uluslararası İlişkiler bölümleriyle eğitim-öğretim faaliyetine devam etmektedir.

İlahiyat Fakültesi: Fakültenin Millî Eğitim Bakanlığının 14/02/2012 tarihli ve 4208 yazısı üzerine 28/03/1983 tarihli ve 2809 sayılı Kanununun ek 30. Maddesine göre, Bakanlar Kurulunca 27/02/2012 tarihinde kurulması kararlaştırılmıştır. Fakülte, Temel İslam Bilimleri Bölümü, Felsefe ve din Bilimleri Bölümü, İslam Tarihi ve Sanatları Bölümleriyle eğitim - öğretim faaliyetleri devam etmektedir.

İletişim Fakültesi: Pamukkale Üniversitesi Rektörlüğüne bağlı olarak İletişim Fakültesi kurulması, Millî Eğitim Bakanlığının teklif yazıları üzerine, 28.3.1983 tarihli ve 2809 sayılı Kanununun ek 30 uncu maddesine göre Bakanlar Kurulu'nca 04.04.2011 tarihinde kararlaştırılmıştır. Pamukkale Üniversitesi İletişim Fakültesi; yeni kurulan Gazetecilik, Halkla İlişkiler Ve Tanıtım, Radyo-Televizyon ve Sinema

ve Yeni Medya bölümleri ile İdari ve akademik yapılanmasını hızla sürdürmektedir. Şemikler mahallesindeki Gümüşler yerleşkesinde Fakültenin idari birimleri bulunmakta olup; Halkla İlişkiler ve Tanıtım Programı ile faaliyetlerini sürdürmektedir.

Mimarlık ve Tasarım Fakültesi: Fakülte; 29 Mayıs 2007 tarih ve 26536 sayılı Resmi Gazetede yayımlanan Yükseköğretim Kurumları Teşkilatı Kanununda ve Yükseköğretim Kurumları Öğretim Elemanları Kadroları Hakkında Kanun Hükmünde Kararname ile Genel Kadro ve Usulü Hakkında Kanun Hükmünde Kararnameye Ekli Cetvellerde Değişiklik Yapılmasına Dair Kanun'un 2.maddesine dayanılarak, Üniversite Senatosunun 15.01.2009 tarih ve 01/1 sayılı teklifi, Yükseköğretim Yürütme Kurulu'nun 04.02.2009 tarihli toplantısında incelenmiş ve 2547 Sayılı Kanun'un 2880 Sayılı Kanunda değişik 7/d- 2 maddesi uyarınca kurulmuştur. Mimarlık, iç Mimarlık, Şehir ve Bölge Planlama, Peyzaj Mimarlığı ve Endüstri Ürünleri Tasarım bölümleri olmak üzere 5 bölüm bulunmaktadır. 2014-2015 Eğitim Öğretim yılında Mimarlık, Şehir ve Bölge Planlama bölümlerine öğrenci alımı yapılmıştır.

Mühendislik Fakültesi: 1976 yılında Denizli Mimarlık ve Mühendislik Akademisi olarak eğitim öğretime başlayan fakülte, daha sonra Denizli Mühendislik Fakültesi olarak Dokuz Eylül Üniversitesine bağlanmış, üniversitenin 1992 yılında kurulması ile birlikte Pamukkale Üniversitesi "ne bağlanmıştır. 10 bölümde birinci öğretim ve 5 bölümde ikinci öğretim programı bulunan fakültede, aktif olan tüm bölümlerde Yüksek Lisans eğitimi mevcut olup ayrıca bazı bölümlerde Doktora programları da mevcuttur. Enerji sistemleri Bölümü, Hidrojeoloji Bölümü, Jeodezi ve Fotogrametri Mühendisliği Bölümü, Bilgisayar Mühendisliği Bölümü, Çevre Mühendisliği Bölümü, Jeofizik Mühendisliği Bölümü, Maden Mühendisliği Bölümü, Elektrik-Elektronik Mühendisliği Bölümü, Endüstri Mühendisliği Bölümü, Gıda Mühendisliği Bölümü, İnşaat Mühendisliği Bölümü, Jeoloji Mühendisliği Bölümü, Kimya Mühendisliği Bölümü, Makine Mühendisliği Bölümü ve Tekstil Mühendisliği Bölümleriyle eğitim-öğretim faaliyetlerine devam etmektedir.

Müzik ve Sahne Sanatları Fakültesi: 15/04/2011 tarih ve 27906 sayılı Resmi Gazete'de yayımlanan 2011/1595 sayılı Bakanlar Kurulu Kararı ile kurulan Müzik ve Sahne Sanatları Fakültesi, Müzik Bölümü ve Sahne Sanatları Bölümleriyle akademik yapılanmasını büyük ölçüde tamamlamıştır. 1739 sayılı Milli Eğitim Temel Kanununun 33 üncü ve 54 üncü maddelere, 2547 sayılı Yükseköğretim Kanununun 7. maddesi ile 652 sayılı Milli Eğitim Bakanlığının Teşkilat ve Görevleri Hakkında Kanun Hükmünde Kararname'nin 15/b maddesine dayanılarak hazırlanan Yükseköğretim Kurumları Devlet Konservatuarı Müzik ve Bale İlköğretim kurumları ile Müzik ve Sahne Sanatları Liseleri Yönetmeliği uyarınca Müzik ve Sahne Sanatları Fakültesi Müzik ve Bale Ortaokulu ile Müzik ve Sahne Sanatları Lisesi kuruluşu çalışmaları devam etmektedir. Müzik ve Sahne Sanatları Fakültesi eğitim-Öğretim faaliyetine geçiş çalışmaları ve sanatsal etkinliklerine hızla devam etmektedir.

Teknik Eğitim Fakültesi: Fakülte, 03/07/1992 tarihinde 3837 sayılı kanunla kurulmuş, 13/11/2009 tarih 27405 sayılı Resmi Gazetede yayımlanan 2009/15546 sayılı Bakanlar Kurulu Kararı ile kapatılmıştır. Fakülte kayıtlı Öğrencileri ile Elektronik ve Bilgisayar Eğitimi Bölümü ve Makine Eğitimi Bölümleriyle Eğitim-Öğretim faaliyetlerine devam etmektedir.

Teknoloji Fakültesi: Fakülte, Bakanlar Kurulu'nun 2009/15546 sayılı karar ile kurulmuştur. 2011 yılında 5 bölümle hayata geçirilen Teknoloji Fakültesi, 2012-2013 Eğitim-Öğretim yılından itibaren İmalat Mühendisliği ve Mekatronik Mühendisliği Bölümleri'ne Öğrenci alımına başlamıştır. Malzeme Bilimi ve Mühendisliği Bölümü, Biyomedikal Mühendisliği Bölümlerine 2013-2014 Eğitim-Öğretim yılından itibaren öğrenci alımı başlamıştır. Fakültedeki öğrencilerimizin 1 yarı yıl işyeri eğitimi alması zorunludur. Dolayısıyla öğrenciler mezun olmadan önce sektörü, yapacakları işleri ve iş ortamlarını tanıma imkânı bularak tecrübe sahibi mühendisler olarak mezun olacaklardır.

Tıp Fakültesi: 27.06.1987 tarihinde "Denizli Tıp Fakültesi" adı altında Dokuz Eylül Üniversitesine bağlı olarak kurulmuştur. Pamukkale üniversitesi Tıp Fakültesi 1994 yılında hastanesini Denizli'de

Güneş binasında hizmete açmıştır. 1996-1997 eğitim öğretim yılından itibaren 4, 5 ve 6. sınıflar Pamukkale Üniversitesi Tıp Fakültesinde eğitim görmeye başlamışlardır. 1999-2000 eğitim öğretim yılından itibaren ise Fakültede Probleme Dayalı Öğrenci Merkezli “aktif eğitim” yöntemi ile eğitim verilmektedir. Fakültede 1,2 ve 3. sınıflarda probleme dayalı, 4 ve 5. sınıflarda ise taske dayalı aktif eğitim verilmektedir. Dönem 6 öğrencilerimizi hekimliğe hazırlarken koruyucu hekimliğin, bilimsel düşüncenin, sürekli mesleksi eğitim ve gelişimin önemini özümsemeleri amaçlanarak intörlük eğitimi verilmektedir.

Turizm Fakültesi: 2007 yılında “Serinhisar Tütün Eksperliği Yüksekokulu” ibaresi 5662 sayılı kanun ve 29/05/2007 tarih ve 26536 sayılı Resmi Gazete’de yayımlanarak “Turizm İşletmeciliği ve Otelcilik Yüksekokulu” olarak değiştirilmiş, 2009-2010 Eğitim-Öğretim yılında Yüksekokul olarak ilk Öğrencilerini almaya başlamıştır. 16/05/2013 tarihli ve 28649 Sayılı Resmi Gazete’de yayımlanarak Bakanlar Kurulunca 22/04/2013 tarihinde fakülteye dönüştürülmüş olup, 2013-2014 yılında da fakülte olarak öğrenci almaya başlayarak, programlarında normal öğretim uygulanmaktadır. Turizm Fakültesinde Turizm İşletmeciliği Bölümü, Konaklama İşletmeciliği Bölümü, Gastronomi ve Mutfak Sanatların Bölümü, Yiyecek ve İçecek İşletmeciliği Bölümü, Turizm Rehberliği Bölümü ve Rekreasyon Yönetimi Bölümleriyle Eğitim-Öğretim faaliyetlerine devam etmektedir.

Sağlık Bilimleri Fakültesi: 27/08/2015 tarih ve 29458 Sayılı Resmi Gazete ve 2015/8052 sayılı Bakanlar Kurulu Kararı ile üniversite bünyesinde bulunan Denizli Sağlık Yüksekokulu kapatılarak Sağlık Bilimleri Fakültesi kurulmuş olup, fakülte bünyesinde Hemşirelik Bölümü bulunmaktadır.

Spor Bilimleri Fakültesi: 26/08/2014 tarih ve 29100 sayılı Resmî Gazete ve 2014/6728 sayılı Bakanlar Kurulu Kararı ile üniversite bünyesinde bulunan Spor Bilimleri Teknolojisi Yüksekokulu kapatılarak Spor Bilimleri Fakültesi kurulmuştur. Fakülte, 2014-2015 Eğitim-Öğretim yılından itibaren Antrenörlük Eğitimi Bölümü, Beden Eğitimi ve Spor Bölümü, Rekreasyon Bölümü, Spor Yöneticiliği Bölümleriyle Eğitim-Öğretim faaliyetlerini yürütmektedir.

Spor Bilimleri Fakültesi: 2014 yılında Pamukkale Üniversitesi Rektörlüğü’ne bağlı Spor Bilimleri Fakültesi kurulması kararı; Milli Eğitim Bakanlığı’nın 28/3/1983 tarihli ve 2809 sayılı Kanunun ek 30 uncu maddesine göre, Bakanlar Kurulu’nca 14/8/2014 tarihinde alınmış, 26 Ağustos 2014 tarih ve 29100 sayılı Resmi Gazete’nin (1) sayılı listesinde yayımlanmıştır. Antrenörlük Eğitimi, Beden Eğitimi ve Spor Öğretmenliği, Rekreasyon ve Spor Yöneticiliği programlarında eğitim-öğretim faaliyetleri devam etmektedir.

3.2. Yüksekokullar

Fizik Tedavi ve Rehabilitasyon Yüksekokulu: Üniversitenin kuruluş yasasında 03/07/1992 tarih ve 3837 sayılı öngörülen teşkilat yapısında yer alan yüksekokul, 1995-1996 Eğitim-Öğretim yılında faaliyete başlayarak, Fizyoterapi ve Rehabilitasyon Bölümü, Eğitim-Öğretim faaliyetine devam etmektedir.

Uygulamalı Bilimler Yüksekokulu: Yüksekokul, 2547 Sayılı Kanun 116.-2 maddesinde 2011 yılında kurulmuştur. Okul, Denizli’nin Çivril yerleşkesinde 2013-2014 Eğitim-Öğretim güz yarıyılında öğrenci olarak faaliyetlerine başlayarak, Organik Tarım İşletmeciliği Bölümü, Sermaye Piyasası Bölümü, Uluslararası Ticaret ve Lojistik Bölümleriyle Eğitim-Öğretim faaliyetlerine devam etmektedir.

Yabancı Diller Yüksekokulu: Yüksekokul, 11/06/2004 tarih ve 25489 Sayılı Resmi Gazetede yayımlanan 2004/7337 sayılı Bakanlar Kurulu Kararı ile kurulmuştur. Temel Yabancı Diller Bölümü, Modern Diller Bölümleriyle Eğitim-Öğretim faaliyetlerine devam etmektedir. 2016 yılında da Çeviri Bilimi Bölümünün açılması Yükseköğretim Kurulunca uygun görülmüştür.

3.3. Meslek Yüksekokulları

Acıpayam Meslek Yüksekokulu: 07/05/2002 tarihinde Yükseköğretim Kurulu Başkanlığı tarafından kurulan Acıpayam Meslek Yüksekokulu; Gazetecilik ve Habercilik Bölümü (şu an aktif olmayıp öğrencisi bulunmamaktadır), Büro Hizmetleri ve Sekreterlik Bölümü, Çocuk Bakımı ve Gençlik Hizmetleri Bölümü, Finans-Bankacılık ve Sigortacılık Bölümü, Gıda İşleme Bölümü, Mülkiyet Koruma ve Güvenlik Bölümü, Veterinerlik Bölümü, Bitkisel ve Hayvansal Üretim Bölümleriyle eğitim-öğretim faaliyetine devam etmektedir.

Bekilli Meslek Yüksekokulu: 24/03/2000 tarihinde Yükseköğretim Genel Kurulu Kararı ile kurulan Bekilli Meslek Yüksekokulu; Büro Yönetimi ve Sekreterlik Bölümü, Dış Ticaret Bölümü, Muhasebe ve Vergi Uygulamaları Bölümü, Pazarlama ve Reklamcılık Bölümü, Finans-Bankacılık ve Sigortacılık Bölümü, Sosyal Hizmet ve Danışmanlık Bölümlerinde Eğitim-Öğretim faaliyetine devam etmektedir.

Buldan Meslek Yüksekokulu: 27/11/2002 tarihinde Yükseköğretim Kurulu Başkanlığı tarafından kurulan Buldan Meslek Yüksekokulu; Büro Hizmetleri ve Sekreterlik Bölümü, Dış Ticaret Bölümü, Muhasebe ve Vergi Bölümü, Pazarlama ve Reklamcılık Bölümü, Finans-Bankacılık ve Sigortacılık Bölümü, Tasarım Bölümü, Teknik Programlar Bölümü, Mimarlık ve Şehir Planlama Bölümleriyle eğitim-öğretim faaliyetlerine devam etmektedir. 2016 yılında ise Seyahat-Turizm ve Eğlence Hizmetleri Bölümü açılmıştır.

Bozkurt Meslek Yüksekokulu: 24/01/2003 tarihinde Yükseköğretim Kurulu Başkanlığı tarafından kurulan Bozkurt Meslek Yüksekokulu, 2005-2006 Eğitim-öğretim yılında öğrenci alınmaması kararlaştırılmış olup, pasif durumdaydı. 2017-2018 eğitim öğretim yılında Ulaştırma Hizmetleri Bölümü açılarak program ve MYO aktif hale getirilmiştir. Gerekli koşullar sağlandığı takdirde 2018-2019 eğitim-öğretim yılında öğrenci alımı yapılması planlanmaktadır.

Çal Meslek Yüksekokulu: 29/07/2010 tarihinde Yükseköğretim Genel Kurul Kararı ile kurulan Çal Meslek Yüksekokulu; Dış Ticaret Bölümü, Gıda İşleme Bölümü, Muhasebe ve Vergi Bölümü, Park ve Bahçe Bitkileri Bölümleriyle eğitim-öğretim faaliyetine devam etmektedir.

Çivril Meslek Yüksekokulu: 03.07.1992 tarih ve 3837 Sayılı Kanun ile kurulan Yüksekokulumuz 1995-1996 Eğitim-öğretim Yılında Muhasebe Vergi Uygulamaları N.Ö. Programına öğrenci alınması ile eğitim-öğretim faaliyetine başlamıştır. Yüksekokulumuz, Bilgisayar Programcılığı N.Ö. ve II.Ö, Bankacılık ve Sigortacılık N.Ö. ve II.Ö, Dış Ticaret N.Ö, Büro Yönetimi ve Yönetici Asistanlığı N.Ö. ve II.Ö, Emlak ve Emlak Yönetimi N.Ö, Maliye N.Ö. ve II.Ö, Sağlık Kurumları İşletmeciliği N.Ö. ve II.Ö, Programları ile toplamda 1840 öğrencisiyle eğitim öğretime devam etmektedir. Öğretim elemanlarımız yüksek lisans ve doktora eğitimlerine devam etmekte olup, bilgilerini öğrencilerimize aktarmaktadır.

Denizli Sağlık Hizmetleri Meslek Yüksekokulu: Denizli Sağlık Hizmetleri Meslek Yüksekokulu, Yüksek Öğretim Kurulu ile Sağlık Bakanlığı arasında 10/09/1992 tarihinde imzalanan protokol uyarınca, 29/07/1993 tarih ve 13857 sayılı yazı ile Sağlık Meslek Lisesi'nin Sağlık Hizmetleri Meslek Yüksekokuluna dönüştürülmesi ile oluşmuştur.

Denizli Sosyal Bilimler Meslek Yüksekokulu: Denizli Sosyal Bilimler Meslek Yüksekokulu, Denizli Meslek Yüksekokulu'nun ikiye ayrılması ile 02/02/2012 tarihinde kurulmuştur. Pazarlama ve Dış Ticaret Bölümü, Otel Lokanta ve İkram Hizmetleri Bölümü, Seyahat Turizm ve Eğlence Hizmetleri Bölümü, Büro Hizmetleri ve Sekreterlik Bölümleriyle Eğitim-öğretim faaliyetine devam etmektedir.

Denizli Teknik Bilimler Meslek Yüksekokulu: Denizli Teknik Bilimler Meslek Yüksekokulu, Denizli Meslek Yüksekokulu'nun ikiye ayrılması ile 02.02.2012 tarihinde kurulmuştur. Bilgisayar Teknolojileri Bölümü, Elektrik ve Enerji Bölümü, Elektronik ve Otomasyon Bölümü, Gıda İşleme Bölümü, Görsel ve İşitsel Medya Yapımcılığı Bölümü, Kimya ve Kimyasal İşleme Teknolojileri Bölümü, Makine ve Metal Teknolojileri Bölümü, Malzeme ve Malzeme İşleme Teknolojileri Bölümü, Motorlu Araçlar ve

Ulaştırma Teknolojileri Bölümü, Tekstil Deri Giyim ve Ayakkabı Bölümü, El Sanatları Bölümü, Tasarım Bölümü, Teknik Programlar Bölümleriyle Eğitim-öğretim faaliyetleri devam etmektedir.

Honaz Meslek Yüksekokulu: 24/03/2000 tarihinde Yükseköğretim Kurulu Genel Kurul kararıyla kurulan Honaz Meslek Yüksekokulu; Büro Hizmetleri ve Sekreterlik Bölümü, Finans-Bankacılık ve Sigortacılık Bölümü, Muhasebe ve Vergi Bölümü, Pazarlama ve Reklamcılık Bölümü, Teknik Programlar Bölümü, Mülkiyet Koruma ve Güvenlik Bölümü, İktisadi ve İdari Bilimler Bölümü, Yönetim ve Organizasyon Bölümü ve Hukuk Bölümleriyle Eğitim-öğretim faaliyetine devam etmektedir.

Kale Meslek Yüksekokulu: 29/07/2010 tarihli Yükseköğretim Genel Kurul Kararıyla kurulan Kale Meslek Yüksekokulu; Büro Hizmetleri ve Sekreterlik Bölümü, Çocuk Bakımı ve Gençlik Hizmetleri Bölümü, Madencilik ve Maden Teknolojisi Bölümü, Muhasebe ve Vergi Uygulamaları Bölümü, Seyahat-Turizm Eğlence Hizmetleri Bölümü ve Yönetim Organizasyon Bölümleriyle Eğitim-Öğretim faaliyetlerine devam etmektedir.

Sarayköy Meslek Yüksekokulu: Sarayköy Meslek Yüksekokulu, 21 /05/2014 tarihli Yükseköğretim Genel Kurul Kararı ile kurulmuştur. Elektrik ve Enerji Bölümü, Terapi ve Rehabilitasyon Bölümünden oluşmakta olup, yapılanma aşamasındadır. 2018-2019 eğitim öğretim yılı için Elektrik ve Enerji Bölümüne öğrenci alınması planlanmaktadır.

Tavas Meslek Yüksekokulu: 29/07/2010 tarihli Yükseköğretim Genel Kurul Kararı ile kurulan Tavas Meslek Yüksekokulu; Bitkisel ve Hayvansal Üretim Bölümü, Çocuk Bakımı ve Gençlik Hizmetleri Bölümü, Tıbbi Hizmetler ve Teknikler Bölümü, Mülkiyet Koruma ve Güvenlik Bölümü, Otel-Lokanta ve ikram Hizmetleri Bölümü, Pazarlama ve Reklamcılık Bölümleriyle Eğitim-Öğretim faaliyetlerine devam etmektedir.

Çameli Meslek Yüksekokulu: 2017-2018 eğitim öğretim yılında kurulan meslek yüksekokulunda Mimarlık ve Şehir Planlama Bölümü aktif olup gerekli koşullar sağlandığında öğrenci alımı yapılacaktır.

Tavas Sağlık Hizmetleri Meslek Yüksekokulu: 2017-2018 eğitim öğretim yılında kurulan meslek yüksekokulunda Eczane Hizmetleri Programı aktif olup, gerekli koşullar sağlandığında öğrenci alımı yapılacaktır.

Serinhisar Meslek Yüksekokulu: 2017-2018 eğitim öğretim yılında kurulan meslek yüksekokulunda Sosyal Güvenlik ile Acil Durum ve Afet Yönetimi Programları aktif olup gerekli koşullar sağlandığında öğrenci alımı yapılacaktır.

3.4-Enstitüler

Sosyal Bilimleri Enstitüsü: 03/07/1992 tarih ve 3837 sayılı Kanun İle kurulan Enstitümüzde Çağdaş Türk Lehçeleri ve Edebiyattan Anabilim Dalı Çalışma Ekonomisi ve Endüstri İlişkileri Anabilim Dalı, Dil Bilimleri ve Kültür Araştırmaları Anabilim Dalı, Ekonometri Anabilim Dalı, Felsefe Anabilim Dalı, Fransız Dili ve Edebiyatı Anabilim Dalı, Gastronomi ve Mutfak Sanatları Anabilim Dalı, İktisat Anabilim Dalı, İngiliz Dili ve Edebiyatı Anabilim Dalı, İşletme Anabilim Dalı, Maliye Anabilim Dalı, Siyaset Bilimi ve Kamu Yönetimi Anabilim Dalı,, Sanat Tarihi Anabilim Dalı, Sosyoloji Anabilim Dalı, Tarih Anabilim Dalı, Türk Dili ve Edebiyatı Anabilim Dalı ile eğitim öğretim faaliyetine devam etmektedir.

Fen Bilimleri Enstitüsü: 03/07/1992 tarih ve 3837 sayılı yasa ile kurulan enstitüde, 17 Yüksek Lisans Programı ve 11 Doktora Programı bulunmakta olup; Bilgisayar Mühendisliği Bilim Dalı, Maden Yatakları Bilim Dalı, Mineraloji Petrografi Bilim Dalı, Mekanik Bilim Dalı, Çevre Mühendisliği Bilim Dalı, Elektrik-Elektronik Mühendisliği Bilim Dalı, Endüstri Mühendisliği Bilim Dalı, (Gene) Jeoloji Bilim Dalı, Matematik Bilim Dalı, Biyoloji Bilim Dallarını ile eğitim-öğretim faaliyetlerine devam etmektedir.

Sağlık Bilimleri Enstitüsü: Enstitü, 03.07.1992 tarih ve 3837 sayılı yasa ile Pamukkale Üniversitesi

bünyesinde kurulmuş olup, 1996-1997 Eğitim-Öğretim yılı Güz yarıyılında Biyoistatistik, Biyokimya, Halk Sağlığı, Mikrobiyoloji Anabilim Dallarında öğrenci olarak faaliyetine başlamıştır. 1997-1998 Eğitim-öğretim yılı Güz yarıyılında bu Anabilim dallarına, Halk Sağlığı Hemşireliği, Fizik Tedavi ve Rehabilitasyon Anabilim Dalları, 1998-1999 Eğitim-öğretim yılı Bahar yarıyılında Anatomi, Farmakoloji Anabilim Dalları, 1999-2000 Eğitim-öğretim yılında Beden Eğitimi ve Spor, Fizyoloji, Tıbbi Biyoloji, Biyofizik ve Histoloji ve Embriyoloji Anabilim Dalları, 2003-2004 Eğitim-öğretim yılında mevcut anabilim dalı sayısına Antrenman ve Hareket, Beden Eğitimi ve Spor Öğretimi ve Sporda Psiko-Sosyal Alanlar Anabilim Dallarını da ekleyerek Anabilim Dalı sayısını 16'ya çıkarmıştır. Bununla birlikte Doktora Programı açılma çalışmaları tamamlanarak Lisansüstü Eğitim-öğretim Enstitülerinin Teşkilat ve İşleyiş Yönetmeliğinin 4. ve 7. maddeleri uyarınca Enstitümüze bağlı olarak 2004-2005 Eğitim-Öğretim yılından itibaren 5 Doktora Programı "Biyofizik, Biyokimya, Fizyoloji, Nörolojik Bilimler ve Fizyoterapi ve Rehabilitasyon Doktora Programları, 2009-2010 Eğitim-Öğretim yılından itibaren Tıbbi Biyoloji Doktora Programı açılmıştır. 2010-2011 Eğitim-öğretim yılından itibaren Hemşirelik Anabilim Dalı kurulmuş olup, bu anabilim Dalına bağlı olarak Adnan Menderes Üniversitesi ile ortak olarak Hemşirelik Esasları, Çocuk Sağlığı ve Hastalıkları Hemşireliği Yüksek Lisans Programları açılmıştır. 2012 yılında Enstitümüz bünyesinde Dumlupınar Üniversitesi ile yaptığı protokol gereği Fizik tedavi ve Rehabilitasyon Ortak Yüksek Lisans ve Doktora programı açılmış olup, ayrıca İş ve Uğraş Tedavisi Yüksek Lisans programı Anabilim Dalı olmuştur. 2013 yılında Histoloji Embriyoloji doktora programı açılmış ek olarak, Sinir Bilim Anabilim Dalı kurularak, Nörolojik Bilimler Doktora programının adı Sinir Bilim Doktora programı olarak değiştirilerek bu Anabilim Dalına bağlanmıştır. 2014 yılında Aydın Adnan Menderes Üniversitesi Sağlık Bilimleri Enstitüsü ile ortak Ortodonti Doktora programı açılmıştır. 2015 yılında Enstitümüz bünyesinde Anatomi Doktora Programı, Hemşirelik Anabilim Dalı ve Doktora Programı, Doğum-Kadın Hastalıkları Hemşireliği ve El Rehabilitasyonu Yüksek Lisans Programları açılmıştır.

Eğitim Bilimleri Enstitüsü: 04/04/2011 tarih ve 2011/159S sayılı Bakanlar Kurulu Kararı ile kurulan Enstitümüz, Yükseköğretim Kurulu Başkanlığının 15.06.2016 tarihli Yürütme Kurulu toplantısında kararlaştırılan yükseköğretim kurumları Eğitim ve Eğitim Bilimleri Fakülteleri bünyesindeki mevcut bölüm ve anabilim dallarına ilişkin düzenlemeye dair 17.06.2016 tarihli ve 36826 sayılı resmi yazısı ile yine aynı toplantıda mevcut düzenlemenin söz konusu fakültelerin ilgili Enstitü bünyesindeki bölüm ve anabilim dalları yapılanmasına da uygulanmasına dair 10.11.2016 tarih ve 70417 sayılı resmi yazısı uyarınca; Eğitim Bilimleri Anabilim Dalı, Matematik ve Fen Bilimleri Eğitimi Anabilim Dalı, Temel Eğitim Anabilim Dalı, Sosyal Bilimler ve Türkçe Eğitimi Anabilim Dalı, Yabancı Diller Eğitimi Anabilim Dalı, Beden Eğitimi ve Spor Anabilim Dalı, Güzel Sanatlar Eğitimi Anabilim Dalı, Ortaöğretim Fen ve Matematik Alanlar Eğitimi Anabilim Dalı, Ortaöğretim Sosyal Alanlar Eğitimi Anabilim Dallarına ile Eğitim-Öğretim faaliyetine devam etmektedir.

Arkeoloji Enstitüsü: 09/03/2015 tarih ve 29290 sayılı Resmi Gazete ve 16/02/2015 tarih ve 7309 sayılı Bakanlar Kurulu Kararı ile kurulan enstitüde, Klasik Arkeoloji Anabilim Dalı, Kültür Varlıklarını Koruma ve Onarım Anabilim Dalı kurulmuştur. Bu anabilim dallarında eğitim-öğretime devam edilmektedir.

İslami İlimler Enstitüsü: Enstitü, Yükseköğretim Kurulu Başkanlığının 31.12.2015 tarih 72480 sayılı yazısı ile Pamukkale Üniversitesi bünyesinde kurulmuş olup, Türkiye'nin ilk İslami İlimler Enstitüsü olma özelliğini taşımaktadır. 2017-2018 eğitim-öğretim döneminde Temel İslam Bilimleri Anabilim Dalında tezli yüksek lisans programı açılarak öğrenci alınmış ve eğitim-öğretime devam edilmektedir.

3.5- Merkezler:

1. Alkol ve Madde Bağımlılığı Uygulama ve Araştırma Merkezi
2. Atatürk İlke ve İnkılapları Tarihi Araştırma ve Uygulama Merkezi

3. Bitki Genetiđi ve Tarımsal Biyoteknoloji Uygulama ve Arařtırma Merkezi
4. Çocuk ve Gençlik Eđitimi Uygulama ve Arařtırma Merkezi
5. Deneysel Cerrahi Uygulama ve Arařtırma Merkezi
6. Deniz Kaplumbađaları Arařtırma ve Uygulama Merkezi
7. Deprem ve Yapı Uygulama ve Arařtırma Merkezi
8. Dil Öğretimi Uygulama ve Arařtırma Merkezi
9. Eđitim ve Öğretim Teknolojileri Uygulama ve Arařtırma Merkezi
10. Ekonomik ve Ekonometrik Uygulama ve Arařtırma Merkezi
11. Flora ve Fauna Arařtırma Geliřtirme Uygulama ve Arařtırma Merkezi
12. Geropsikiyatri Uygulama ve Arařtırma Merkezi
13. Güç Sistemleri Uygulama ve Arařtırma Merkezi
14. Hayvan Islahı ve Genetik Uygulama ve Arařtırma Merkezi
15. İleri Teknoloji Uygulama ve Arařtırma Merkezi
16. İletişim Arařtırmaları Uygulama ve Arařtırma Merkezi
17. İş Sađlığı ve Güvenliđi Eđitim Uygulama ve Arařtırma Merkezi
18. Jeotermal Uygulama ve Arařtırma Merkezi
19. Kadın Sorunları Uygulama ve Arařtırma Merkezi
20. Kalite Yönetimi ve Veri Deđerlendirme Uygulama ve Arařtırma Merkezi
21. Kanser Uygulama ve Arařtırma Merkezi
22. Kök Hücre Uygulama ve Arařtırma Merkezi
23. Malzeme Arařtırma ve Uygulama Merkezi
24. Menderes Havzası Tarımsal Uygulama ve Arařtırma Merkezi
25. Müftü Ahmet Hulusi Efendi Uygulama ve Arařtırma Merkezi
26. Obezite ve Diyabet Uygulama ve Arařtırma Merkezi
27. Obezite ve Obezite Cerrahisi Uygulama ve Arařtırma Merkezi
28. Pamukkale Üniversitesi Okul Öncesi Eđitim Uygulama ve Arařtırma Merkezi
29. Pamukkale Üniversitesi Şehit Ömer Halisdemir Spor Bilimleri Arařtırma ve Uygulama Merkezi
30. Psikolojik Danıřma ve Rehberlik Uygulama ve Arařtırma Merkezi
31. Sađlık Arařtırma ve Uygulama Merkezi
32. Su ve Çevre Sorunları Uygulama ve Arařtırma Merkezi
33. Sürekli Eđitim Uygulama ve Arařtırma Merkezi

34. Tohum Islahı ve Genetik Uygulama ve Araştırma Merkezi
 35. Toplumsal Ekonomik ve Siyasal Araştırma ve Uygulama Merkezi
 36. Türk Dili ve Kültürü Uygulama ve Araştırma Merkezi
 37. Türk Mutfak Kültürü Araştırma ve Uygulama Merkezi
 38. Üniversite Sanayi İşbirliği Uygulama ve Araştırma Merkezi
 39. Üreme Sağlığı-İnfertilite Uygulama ve Araştırma Merkezi

Öğrenci Sayısı: Pamukkale Üniversitesi'nde öğrenci sayısı 2017 yılında 60.738'dir. Öğrencilerin bölümlere göre dağılımları aşağıdaki tabloda özetlenmiştir.

Tablo 57: Pamukkale Üniversitesi Öğrenci Sayıları (2017-2018)

Fakülte/Enstitü	Birinci Öğretim			İkinci Öğretim			Toplam		
	Kız	Erkek	Toplam	Kız	Erkek	Toplam	Kız	Erkek	Toplam
Yüksekokullar									
Eğitim Fakültesi	2572	1357	3929	586	250	836	3158	1607	4765
Fen-Edebiyat Fakültesi	2376	1668	4044	1672	1290	2962	4048	2958	7006
İktisadi ve İdari Bilimler Fakültesi	2398	2531	4929	1810	2443	4253	4208	4974	9182
Mühendislik Fakültesi	1311	2689	4000	447	1678	2125	1758	4367	6125
Tıp Fakültesi	653	579	1232				653	579	1232
Mimarlık ve Tasarım Fakültesi	290	167	457				290	167	457
Teknik Eğitim Fakültesi		16	16					16	16
Teknoloji Fakültesi	247	918	1165	168	657	825	415	1575	1990
Turizm Fakültesi	358	478	836				358	478	836
İlahiyat Fakültesi	322	223	545				322	223	545
İletişim Fakültesi	136	102	238				136	102	238
Diş Hekimliği Fakültesi	99	69	168				99	69	168
Fizik Tedavi ve Rehabilitasyon Y.O.	416	302	718				416	302	718
Spor Bilimleri Fakültesi	228	415	643				228	415	643
Sağlık Bilimleri Fakültesi	572	215	787				572	215	787
Uygulamalı Bilimler Yüksekokulu	281	437	718	189	335	524	470	772	1242

Tablo 57 devamı: Pamukkale Üniversitesi Öğrenci Sayıları (2017-2018)

Çivril Atasay Kamer Meslek Yüksekokulu	592	564	1156	306	416	722	898	980	1878
Denizli Teknik Bilimler Meslek Yüksekokulu	1026	2286	3312	538	1650	2188	1564	3936	5500
Denizli Sosyal Bilimler Meslek Yüksekokulu	296	490	786	177	389	566	473	879	1352
Denizli Sağlık Hiz. M.Y.O.	1040	349	1389				1040	349	1389
Bekilli M.Y.O.	363	318	681	63	76	139	426	394	820
Honaz M.Y.O.	1233	1450	2683	645	1018	1663	1878	2468	4346
Buldan M.Y.O.	778	609	1387	276	260	536	1054	869	1923
Çal M.Y.O.	73	50	123				73	50	123
Kale M.Y.O.	271	203	474	157	44	201	428	247	675
Acıpayam M.Y.O.	390	384	774				390	384	774
Tavas M.Y.O.	335	252	587	209	182	391	544	434	978
ENSTİTÜ TOPLAM	1963	2201	4164	193	364	557	2156	2565	4735
TUS									295
Genel Toplam	20619	21322	41941	7436	11052	18488	28055	32374	60738

Kaynak: Pamukkale Üniversitesi

Pamukkale Üniversitesine kayıtlı il merkezindeki öğrenci sayısı 47.965, ilçe merkezindeki öğrenci sayısı ise 12.759 olmak üzere toplam 60.738'dir.

Tablo 58: Pamukkale Üniversitesi Öğrenci Sayıları Genel Toplam (2017-2018)

FAKÜLTE	33900
YÜKSEKOKUL	1960
MESLEK YÜKSEKOKULU	19758
ENSTİTÜ	4721
TUS	295
GENEL TOPLAM	60.724

Kaynak: Pamukkale Üniversitesi

2009-2017 yılları arasındaki Pamukkale Üniversitesi öğrenci sayıları aşağıdaki tabloda özetlenmiştir. 2012 yılında azalan öğrenci sayıları, diğer yıllarda artmıştır.

Tablo 59: Pamukkale Üniversitesi Öğrenci Sayıları (2009-2017)

Yıllar	Öğrenci sayısı	Değişim (%)
2009	27.199	-
2010	31.124	14,43
2011	35.297	13,41
2012	34.735	-1,59
2013	44.771	28,89
2014	48.006	7,23
2015	53.199	10,82
2016	57.865	8,77
2017	60.724	4.94

2009-2017 yılları arasındaki Pamukkale Üniversitesi akademik personel sayıları aşağıdaki tabloda özetlenmiştir. 2010 ve 2016 yılında azalan akademik personel sayısı, diğer yıllarda artmıştır.

Tablo 60: Akademik Personel Sayıları (2009-2017)

Yıllar	Akademik Personel sayısı	Değişim {%
2009	1.527	-
2010	1.503	-1,57
2011	1.577	4,92
2012	1.723	9,26
2013	1.875	8,82
2014	1.962	4,64
2015	1.971	0,46
2016	1.856	-5,83
2017	1.956	6,14



VIII

KÜLTÜR
TURİZM

VIII. KÜLTÜR-TURİZM

Denizli sahip olduğu tarihi, kültürel ve doğal yapısının oluşturduğu potansiyel dolayısıyla turizm ile uzun zaman önce tanışmıştır. Bu nedenle turizm Denizli'nin geleneksel bir sektörü haline dönüşmüştür.

1. Turizm Gelişmeleri

Denizli'deki turizmin gelişimi için formatının değiştirilmesine yönelik çabaların devam etmesi gerekmektedir. Başka bir deyişle Denizli'nin sağlık turizmi ve kongre turizmi gibi alanlarda sahip olduğu potansiyel değerlendirilmelidir. Ayrıca yerel turizm açısından da Denizli önem taşımaktadır. Bu kapsamda Pamukkale'de son yıllarda gerçekleştirilen düzenleme ve yapılanmalar, turistlerin Denizli'de kalma süresinin arttırılması yönünden önemli görülmektedir. Ancak bu alanda yapılması gereken daha birçok çalışmalar bulunmaktadır.

Aşağıdaki tabloda, son 7 yıllık Laodikya Antik Kenti ile Pamukkale Örenyeri ziyaretçi sayıları verilmiştir.

Tablo 61: Pamukkale ve Laodikya ziyaretçi sayıları (2011-2017)

YIL	PAMUKKALE	LAODİKYA	TOPLAM
2011	1.713.695	141.400	1.855.095
2012	1.612.723	70.958	1.683.681
2013	1.699.772	65.975	1.765.747
2014	1.875.000	54.589	1.929.589
2015	1.710.094	62.624	1.772.718
2016	980.000	34.660	1.014.660
2017	1.494.893	16.612	1.511.505

Kaynak: Denizli İl Kültür ve Turizm Müdürlüğü

Bir önceki yıllara göre kıyaslama yapıldığına 2012, 2015 ve 2016 yıllarında Pamukkale Örenyeri ziyaretçi sayısında azalma olduğu, diğer yıllarda ise turist sayısında artma olduğu görülmektedir.

Laodikya Antik Kenti'ni ziyaret edenlerin sayısının giderek azaldığı ancak 2015 yılında turist sayısında artma olduğu görülmektedir.

2. Denizli ilinin Tarihi, Kültürel Yapıları ve Turistik Yerleri

İklim şartlarının uygunluğu ve topraklarının verimli olması sonucu Denizli'de birçok tarihi yerleşmeler olmuştur. Hitit, Frig, Lidya, İonlid, İon, Roma ve Bizans gibi medeniyetleri sinesinde yaşatan ve bu antik kentlerin bıraktığı canlı izlere sahip olan Denizli'de, Selçuklu ve Osmanlı devirlerinden kalma tarihi yapı örneklerine de rastlanmaktadır.

İl sınırları içinde otuza yakın antik şehir kalıntısı, yirmiden fazla höyük ve tümülüs vardır.

2.1. Antik Kentler

2.1.1. Pamukkale-Hierapolis ve Karahayıt

Denizli'nin turistik sembolü Pamukkale'dir. Dünya harikası görüntüsü dışında aynı bölgede bulunan

Hierapolis Antik Kenti ve kaplıcaların bulunduğu Karahayit ile bütünleşmesi dolayısıyla bu bölge, büyük bir kültür ve turizm alanı olarak kabul edilir.

Pamukkale’de kaynaktan çıkan su, traverten oluşumu sağlar. Travertenlerden akan suyun yüzeye çıktığındaki sıcaklığı 35 OC’dır. Bu su çeşitli radyoaktif maddelerin yanı sıra erimiş maddeler, kalsiyum ve yüksek oranda karbondioksit içerir. Ayrıca şifa verici özelliği de çok ünlüdür. Suyun, deri, damar, göğüs hastalıkları ile kalp hastalıklarına iyi geldiği, insanı genç ve dinç tuttuğu bilinmektedir. Travertenleri meydana getiren su, yazın ılık, kışın sıcak olduğu için her mevsim çevredeki otellerin havuz ve hamamlarında yararlanılmaktadır. Şifalı sularından yararlanmak için sürekli hasta getirilen bir termal yöre olma özelliği taşır.

Antik adı Hierapolis olan Pamukkale, Denizli Merkez ilçenin 19 km. kuzeyinde, 1840m. yüksekliğinde, Büyük Çökelez (Salpakoz) Dağı’nın güney eteklerinde yer almaktadır. Sırtını Çökelez Dağı’na yaslamış, yüzünü de zengin Çürüksu (Lykos) Ovası ile başlarından kar eksilmeyen Babadağ, Karc ve Honaz Dağları’na çevirmiştir. Hierapolis şehrinin kuruluşu çok eskilere dayanmaktadır. Bergama Kralı II. Eumenes tarafından M.Ö. 190 yılında kurulan şehre, kutsal şehir anlamına gelen “Hierapolis” ismi verilmiştir. Bu ad, efsanevi kahraman Telefos’un güzel karısı “Hiera”dan gelmektedir. Hellenistik özellik taşıyan şehir, Bergama Kralı III. Attolos’un vasiyeti üzerine Bergama ile birlikte Romalılar’ın eline geçmiştir. Kent, M.S. 17’de, Roma İmparatoru Tiberius zamanında şiddetli bir deprem ile yıkılmıştır. Yeniden inşa edilen şehir, tamamen Roma karakterine bürünüp M.S. II. ve III. yüzyıllarda, Roma İmparatoru Septimus Seferrus ve Caracalla devirlerinde büyük bir refaha kavuşarak altın devirlerini yaşamış ve Roma İmparatorluğu’nun ileri gelenlerinin sayfiye şehri olmuştur. Hierapolis’de büyük Yahudi nüfusunun hakim olduğu M.S. 80’li dönemlerde İsa’nın 12 havarisinden biri Hıristiyanlığı yaymak üzere buraya gelmiş, ancak işkenceyle öldürülmüştür. Bizans Devrinde piskoposluk merkezi haline gelen Hierapolis, M.S. 395’de Bizans yönetimine geçmiş, M.S. 1210’da Gıyaseddin Keyhüsrev zamanında da Selçuklular tarafından alınmıştır. 1354 yılında meydana gelen depremler yüzünden şehir tekrar harap olmuştur.

Hierapolis’te şimdiye kadar ayakta kalan Bizans devrine ait belli başlı tarihi kalıntılar vardır. Bunlardan olan Roma Hamamı, Kültür Bakanlığı tarafından 1992 yılında müze haline getirilmiştir.

Kapalı olan ve sonradan onarılarak eski haline getirilen yüksek tonozlar da, müze olarak kullanılmaktadır. Müze 1 Şubat 1984 tarihinde ziyarete açılmıştır.

M.S. II. yüzyılda Roma tipinde inşa edilen tiyatro, meyilli bir arazi üzerine kurulmuştur. 15-20 bin kişilik kapasiteye sahiptir.

Hierapolis Yapıları: Frontinus Caddesi, Agora, Kuzey Bizans Kapısı, Güney Bizans Kapısı, Gymnasium, Tritonlu Çeşme Binası, İon Sütun Başlıklı Ev, Latrina, Apollon Kutsal Alanı, Su Kanalları ve Nympheumlar, Plutonium, Surlar, Ortaçağ Selçuklu Kalesi Kalıntıları, Tiyatro, Aziz Philippus Martyrionu, Aziz Philippus Köprüsü, Direkli Kilise, Nekropol Alanı, Hamam Bazalika, Katedral, Büyük Hamam Kompleksi-Roma Hamamı ve Domitian Kapısı (Frontinus Kapısı)

2.1.2.Laodikya (Laodikeia)

Laodikya Antik Kenti’nde Pamukkale Üniversitesi öncülüğünde kazı çalışmaları devam edilmektedir. 2013 yılı içerisinde de çalışmalar büyük bir hızla devam etmiştir.

M.Ö. 261-253 yılları arasında kurulan Laodikya kenti, Anadolu’nun önemli ticaret merkezlerinden biridir. Denizli’nin Çürüksu Vadisi’nde yer alan ve döneminde Avrupa’nın tekstil merkezi olan tarihi Laodikya Antik Kenti, gün yüzüne çıkarılıyor. 2008 yılında Kültür ve Turizm Bakanlığı tarafından Denizli Belediyesi’ne devredilen Laodikya Antik Kenti’nin, kazı çalışmaları Denizli Müze Müdürlüğü ve Pamukkale Üniversitesi tarafından gerçekleştirilmektedir. Tamamı ortaya çıktığında en az Efes Antik Kenti kadar büyük olacağı tahmin edilen Laodikya, aynı zamanda Denizli turizmini de önemli ölçüde

canlandırıcaktır. Laodikya Antik Kenti'nin gelişmişliği, coğrafi konumu ile olduğu kadar toprağın verimliliği ve buradaki yün, kumaş ticaretinin yoğunluğu ile de açıklanıyor. Kentin bu ticari önemi ışığında büyük bir bankacılık merkezi haline aldığı da biliniyor. Aynı dönem-erde tekstil üretimlerini konfeksiyonculuğa dönüştüren kent, Avrupa'nın da moda merkezi haline gelmiştir. Tüm Lycos Vadisi kentleri ile birlikte M.S. 60 yılındaki depremle yerle bir olmuştur. Roma İmparatorluğu'nun yardımı olmadan kent, kendi yaralarını sarmıştır. Laodikya M.S. 494'teki büyük depremde tamamen yıkılmış ve bir daha toparlanamamıştır. Denizli'nin 6 km. kuzeyinde yer alan Laodikya, coğrafi bakımdan çok uygun bir noktada ve Lykos ırmağının güneyinde kurulmuştur. Kentin adı antik kaynaklarda daha çok "Lykos'un kıyısındaki Laodikya" şeklinde geçmektedir.

Tarihçi Plinius'a göre Laodikya, önceleri Diospolis "Zeus'un şehri", daha sonraları da Rhoas adını taşıyan bir köyün yıkıntıları üzerine inşa edilmiştir. Diospolis adı, buradaki Zeus kültüne verilen önemin bir simgesidir.

Rhoas adı ise, yerli Anadolu dillerinden birine ait olabilir. Diğer antik kaynaklara göre ise, kent İ.Ö. 263-261 yılları arasında II.Antiokhos tarafından kurulmuş ve şehre Antiokhos'un karısı Laodike'nin adı verilmiştir. Laodikya, İ.Ö. 1. yüzyılda, Anadolu'nun en önemli ve ünlü kentlerinden biridir.

Şehirdeki büyük sanat eserleri bu döneme ait olduğu gibi, yine bu yüzyılda burada düzenlenen gladyatör dövüşleri şehre ayrı bir önem kazandırmıştır. Romalılar Laodikya'ya özel bir önem vermişlerdir. Ünlü devlet adamı ve hatip Çicero, İ.Ö. 50 yılında buraya gelmiş ve kentin bazı hukuki sorunları ile uğraşmıştır. Yine bu tarihlerde Romalılar, Laodikya'yı Kibyra (horzum) conventusunun merkezi yapmışlardır. Roma İmparatoru Hadrianus, İ.S. 129 yılında şehri ziyaret etmiş ve buradan Roma'ya mektuplar yazmıştır. Kent ile Roma arasındaki ilişkilerin ne kadar iyi olduğunu gösteren diğer bir kanıt da, İ.S. 90-146 yılları arasında bu kentte yaşadığı bilinen ünlü Zenon ailesinin sahip olduğu mevki, servet ve imtiyazlardır. Nitekim, bu aileden olan Polemon adında biri, Antonius tarafından Lykaonia, Kilikia ve Pontus'a yönetici olarak atanmıştır. Yazıtlar ve sikkeler, Laodikya'nın dini hayatı hakkında da bilgiler vermektedir. İmparatorluk devrine ait çok sayıda sikke üzerinde görülen Zeus Laodiokos figürü, bu kentte Zeus kültüne verilen önemin göstergesidir.

Goncalı ve Eskihisar köyleri yakınlarında kurulmuş olan Laodikya kentinin hangi nedenle tümüyle terk edildiği bilinmiyor. Ancak, büyük depremlerin bunda rol oynadığı tahmin edilmektedir. İ.S.194 yılında meydana gelen çok büyük bir deprem şehri yerle bir etmiştir.

Laodikeia'nın Yapıları: Büyük Tiyatro, Küçük Tiyatro, Stadyum ve Gimnazyum. Anıtsal Çeşme, Meclis Binası, Zeus Tapınağı, Büyük Kilise.

2.1.3.Tripolis Antik Kenti: Denizli merkezine 40 km. uzaklıktaki Buldan ilçesi Yenicekent mahallesi ile Menderes Nehri arasındaki yamaç üzerinde kurulmuştur. Tripolis, batıya ve kuzeye açılan vadilerle Ege'ye güneydoğusundaki Çürüksu Ovası ve vadileri ile İç Anadolu ve Akdeniz'e ulaşımı bulunan antik kentlerden birisidir. Kentin güneyinde Çürüksu Vadisi'nde kurulmuş olan çağdaş Laodikeia'ya 30 km., Hierapolis'e ise 20 km. uzaklıktadır. Tripolis'in ilk kuruluşu hakkında kesin bilgilere sahip olunamamıştır. Ancak, kaynaklarda Tripolis'in ilk adının Apollonia olduğu daha sonra Geç Helenistik Dönem de Tripolis olarak adlandırıldığı ve ilk kuruluşunun Lidya Devleti zamanında olduğuna ilişkin belgelere rastlanılmaktadır. Tripolis Lidya Şehirleri arasında yer almasına karşın Frigya ve Karya bölgelerine ulaşımı sağlayan önemli sınır, ticaret ve tarım merkezlerinden biri görünümündedir. Menderes Nehri ile Çürüksu Çayı'nın bereketlendirdiği, Çürüksu Ovası'nın büyük bir bölümüne hakim kentlerden biri olup, kuruluş biçimiyle ve şehircilik anlayışı ile yörenin en zengin kentleri arasında yer almaktadır. Tripolis'in ilk kuruluşunun Lidyalılar zamanında olmasına karşın, yüzeydeki kalıntılar üslup olarak Roma ve Bizans Dönemi mimari özelliklerini ve yapı örneklerini göstermektedir. Tripolis Antik Kenti İ.Ö. II.yy sonları ile İ.S. I.yy. ortalarında ve IV. Yy. ortalarında birçok deprem ve savaşlara sahne olduğundan çok tahrip olmuştur. Kent en görkemli dönemini Roma devrinde yaşamıştır.

Tripolis'in Başlıca Yapıları: Tripolis Tiyatrosu, Cavea, Scene (Sahne ve Sahne Binası), Tripolis Hamamı, Şehir Binası, Apsisli Yapı, Kale ve Surlar, Su Yolları, Nekropol.

2.1.4.Tabae: Denizli-Muğla karayolunun 78. km'sinde bulunan Tabae, doğal bir kale görünümündedir. Şimdiki Kale ilçesinin 1 km. kadar güney batısında yer alır.30 yıl öncesine kadar eski kale üzerinde iskan sürmekteydi.Tabae, Büyük İskender'den sonra Anadolu'da kurulan kent devletlerindedir. Tabae, Hellenistik dönemden günümüze kadar kesintisiz bir yerleşime sahne olmuştur. Antik dönemde kendi adına sikke bastırmıştır. Sikkeler önceleri gümüş daha sonra bronz olarak basılmıştır. Akropoldeki belli başlı yapılar; kayaya oyulmuş nişli bina, kayalara oyulmuş tek odalı evlerdir.

2.1.5.Heraklia Salbace Antik Kenti: Herakleia antik kenti Tavas Vakıf mahallesi sınırları içinde yer almaktadır. Bugün antik kentin bir kısmının üzerinde köy yerleşimi bulunur. Kent, Tabae (Davaz) Ovası'nın kuzey-doğu sonunda Salbacos (Babadağ) dağ silsilesinin eteklerinde Vakıf köyünün bulunduğu alandadır.

Heraklia'nın Başlıca Yapıları; Stadyum: Antik kenti çevreleyen sur ile bugünkü Vakıf köyünün arasındadır. Doğu-batı yönünde olan stadyuma ait yamaçlarda bazı basamaklar görülmektedir.

Herakleia Hieronu: Herakleia Salbace antik kentinin yaklaşık 4 km. doğusunda, bugünkü Tavas-Kızılcaölük'ün 1 km. kuzeydoğusunda, Ören Sırtı ve Kocapınar mevki diye adlandırılan yerdedir.

2.1.6.Dionisopolis Antik Kenti: Denizli'nin Çal ilçesinin yaklaşık 8 km kuzeybatısında bulunan Ortaköy yakınındaki Dionysopolis kenti, Suriye Krallığı "Seleukoslar" döneminde kurulmuş olup, daha sonra Bergama Krallığı egemenliğine girmiştir.

2.1.7.Apollon Lermenos Tapınağı: Çal ilçesi Bahadınlar mahallesine 4 km. uzaklıktadır. Yapının temelleri Hellenistik, üst bölümleri ise Roma dönemine aittir. Tapınağın güneyindeki bir sıra sütun kaidesinden peripteros planlı olduğu anlaşılmaktadır.

2.1.8.Sebastapolis Antik Kenti: Sebastopolis, Denizli ili Tavas ilçesinin 19 km. güneyinde bulunan Kızılca'nın 2 km. doğusunda yer almaktadır. Antik kentin ilk kuruluşu bilinmemekle beraber yüzeydeki kalıntılar Roma ve Bizans dönemlerine aittir.

2.1.9.Trapezapolis Antik Kenti: Babadağ ilçesi sınırlarında bulunmaktadır. Antik kentin kuzeyden güneye doğru uzanan düzlük üzerine, arazinin coğrafi yapısına göre kurulduğu anlaşılmaktadır. Yüzeyde bazı yapı kalıntıları izlenebilmektedir. Yüzeydeki kalıntılar Roma ve Bizans dönemi özelliklen göstermektedir.

2.1.10.Attuda Antik Kenti: Sarayköy ilçesi sınırları içerisinde ve ilçenin yaklaşık 17 km. güneybatısında yer almaktadır. Antik dönemde, Caria ve Frigya arasında bir sınır kentidir. Çürüksu vadisinde bulunan Tripolis ve Laodikeia'yı Aphrodisias'a bağlayan en kısa yol Attuda'dan geçmektedir. Kentin ilk kuruluşu hakkında kesin bir bilgi bulunmamasına rağmen Lykos vadisinde kurulan kentlerle çağdaş olduğu ve Hellenistik dönemde kurulmuş olduğu tahmin edilmektedir. Lykos vadisindeki kentler ile Aphrodisias arasındaki ticari, ekonomik ve sanatsal iletişimleri kurmada önemli bir rol oynamıştır. Antik kaynaklarda Attuda'dan Men kültü olduğu, bu tanrıya ait bir tapınak yapılarak tapınıldığı. tapınak içinde at üzerinde tanrı Men'e ait heykel bulunduğu yazılmaktadır. Ayrıca, Zeus, Apollon, Dionysos ve Asklepios heykelleri ile Artemis Anaitis kültünün de Attuda'da bulunduğunu antik kaynaklar yazar. Antik kentte imparatorluk öncesi ve sonrasında sikke basılmıştır.

Günümüzde antik kentin bulunduğu alanda Hisarköy yer aldığından yüzeyde herhangi bir kalıntı görmek mümkün değildir. Hellenistik, Roma ve Bizans dönemlerine ait bazı eserler kurulan müze deposunda teşhir edilmektedir.

2.1.11.Apollonia Salbace (Medet Höyüğü) Antik Kenti: Tavas ilçesinin 7 km batısında düz bir ova

üzerinde kurulan Medet mahallesi yerleşim alanı içinde yer almaktadır. Tavas ovasının en verimli arazileri üzerinde kurulan Apollonia, batıda Tabae yolu ile Caria bölgesine, güneyde Sebastopolis yolu ile Likya bölgesine, doğuda Tavas yolu ile Likya bölgesiyle Frigya bölgesine ulaşımı bulunan antik kentlerden birisidir. Apollonia kentinin kuruluşu ile kesin belgeler bulunamamıştır. Ancak höyük buluntuları incelendiğinde ilk yerleşimin Tunç çağlarına kadar uzandığı ve kesintisiz olarak devam ettiği görülmektedir. Kentin Apollonia adını, Hellenistik dönemde aldığı ve en görkemli dönemini de Roma çağında yaşadığı anlaşılmaktadır. Hadrianus dönemine ait Apollon tapmağının temelleri ve yazıtlar günümüze kadar ulaşmıştır. Kentin MÖ. I. YY. ve MS. I. YY. arasında kendi adına sikke bastırıldığı görülmektedir.

2.1.12.Colossae Antik Kenti: Denizli'nin 25 km. doğusunda, Honaz ilçesinin 2 km kuzeyinde yer almaktadır. Denizli-Ankara karayolunun 16. km.sinde bulunan Organize Sanayi Bölgesi'nden, Honaz'a giden karayolu Colossae kentinin içinden geçmektedir. Antik kent, Honaz (Cadmos) dağının kuzeyinde, Aksu çayının kenarına kurulmuştur. Antik çağdan beri kullanılan güney şark yolu üzerindedir. Büyük Frigya içinde bulunan en önemli merkezlerdendir. Ksenophon'a göre Frigya'nın 6 büyük kentinden biridir. Pers egemenliğinde de en parlak çağlarını yaşamıştır. MÖ. III. yüzyıldan itibaren Hierapolis ve Laodikeia'nın kurulması ile önemini yitirmiştir. MS. I. YY.' da Neron döneminde meydana gelen depremle harap olmuştur. MS. 692-787 yıllarında şimdiki Honaz ilçe merkezinin bulunduğu yerde Chonae adıyla kurulan kent deprem nedeniyle tamamen terk edilmiştir. Chonae kentinde, St. Micheal kilisesinin bulunduğunu eski kaynaklardan öğrenmekteyiz. Osmanlı dönemine ait bir kale kalıntısı mevcuttur. Colossae antik kentinin kalıntılarına, Akropol olan, höyük tepesi ile çevresindeki arazilerde rastlanmaktadır. Höyüğün kuzeyindeki bölgede kayaya oyulmuş oda ve ev tipi mezarlar bulunmaktadır.

2.1.13.Eumania Antik Kenti: Çivril-Dinar karayolu üzerindeki Işıklı kasabasının bulunduğu alandadır. Kent Bergama Kralı II. Eumenes adına kurulmuştur. Işıklı kasabasının güneydoğusunda bulunan su kaynağı yakınlarında antik döneme ait izler görülmektedir. Bugün "Sarıbaba Tepesi" olarak adlandırılan dağlık bölgenin üzerindeki düzlük, özellikle Bizans döneminde kale olarak kullanılmıştır. Bu tepenin yamaçları ise Eumenia'nın nekropolüdür.

2.1.14. Didimen: Kızılcabölük'te Romalılardan kalma bir şehir olup herhangi bir kalıntı görünmemektedir.

2.1.15. Barza: Tavas-Yorga köyünde Romalılara ait bir şehirdir.

2.1.16. Myriokephalon: Çivril ilçesinde II. haçlı seferi sırasında Türklerle Haçlılar arasındaki savaş yeridir.

2.1.17.Sala: Güney ilçesindedir. Şimdiki Güney ilçe merkezinin kuzeyindeki düzlükler üzerinde kurulduğu tahmin edilmektedir. Ancak günümüzde hiçbir kalıntıya rastlanmamaktadır.

Tarihi yerler; Kervansaraylar, Türbeler ve Camiler

2.2.1.Kale İçi Çarşısı

Denizli merkezinde en eski çarşı merkezi olup Türklerin Anadolu'ya gelişlerinden önce Bizans devrinde var olan duvarlar, 13. yy.da Türk Beyi Seyfettin Karasungur tarafından yenilenmiştir. Kale içi ilk kez Selçuklular zamanında Ladik Beyliği, daha sonra Germiyan, İnanç Oğulları Beyliği, Osmanlı İmparatorluğu ve Cumhuriyet dönemlerinde mülkiyetler oluşmuştur.

2.2.2. Akhan Kervansarayı

Denizli-Afyon karayolunun 7. Km.'sinde bulunan han, aynı adı taşıyan köyün hemen girişinde yer alır. Anadolu Selçuklularının batıdaki son kervansaraylarından olan ve iki kitabesi bulunan Ak Han sultan

hanları şemasına uymakla beraber, oldukça küçük bir handır. Han'ın iki kitabesi bulunmaktadır. Kapalı olan kısmı 1253 (H.651) yılında, avlu 1254 (H.652) de tamamlanmıştır. Yaptıran Vali Seyfettin Karasungur bin Abdullah'tır. Kitabede II. İzzettin Keykavus'un adı geçmektedir.

2.2.3. Hanabat Kervansarayı

Denizli-Afyonkarahisar karayolunun solunda ve Çardak ilçe merkezinin içinde bulunan bu han, portalı üzerindeki yedi satır kitabesine göre, Alaeddin Keykubat zamanında, onun azadlı kölesi ve emirlerinden Eseddin Ayaz bin Abdullah el Şahabi tarafından yaptırılmıştır. 1230 (H.627) yılı Ramazan ayında bitirilmiş ve kitabesine göre "Ribat" olarak yapılmıştır.

2.2.4 Türbeler

Türbeler kişiler için yaptırılmış anıtsal mezarlardır. Anadolu'da Selçuklu'dan itibaren 20.yy başlarına kadar yapıla gelmiş ve kümbet, türbe gibi isimlerle adlandırılmıştır.

Servergazi Türbesi (Yeşilköy): Merkezefendi ilçesine bağlı Yeşilköy yakınındadır. Türbenin 1210 yılında Denizlinin fethi sırasında, Mehmet Gazi ile şehit olan Selçuklu komutanı Servergazi'ye ait olduğu bilinmektedir.

Mehmet Gazi Türbesi (Büyük Mezarlık): 1210 yılında Denizlinin fethi, sırasında şehit olan Selçuklu Uç Beyi Mehmet Gaziye ait olan bu türbe, büyük mezarlıktadır.

Fatma Hanım (Yıldız) Türbesi: Haçlı seferlerinden 3. Haçlı seferleri sırasında 1189–1192 yıllarında Denizli ve çevresini Haçlılardan koruyan Yıldız Bey'in kızı Fatma Hanım'a aittir. Haçlılar, Efes yolu ile Menderes kıyılarına gelmiş, Sarayköy Buharkent'ten Menderes'i geçmişlerdir. Fatma Hanım, halkın önderi olmuş ve Menderes kıyısına pusu kurarak Haçlıları perişan etmişlerdir. Fatma Hanım Denizli'yi boşalttırmış, yiyecek ve içecek maddelerini kesmiş, bu nedenle Denizli halkı dağlara çekilmiştir. Denizli'ye geçebilenler şehri insansız, yiyecek ve içecek bulunca güçle Denizli'den kaçmışlar ve Türk kuvvetlerince yok edilmişlerdir.

Fatma Yıldız Hanım Türbesi Denizli Merkez İlbadı Mezarlığında 2. Sanayi tarafından giriş kapısı karşısındadır. Türbe mermer işlemlerden yapılmıştır. Normal bir kabir şeklindedir, türbe binası yoktur.

Mahmut Gazi Türbesi: Çal ilçesi Mahmut Gazi mahallesindedir. Bizans ordularıyla yapılan savaşta şehit olan Mahmut Gazi'ye aittir.

Yatağan Baba Türbesi: Serinhisar ilçesinin Yatağan mahallesinin güneyinde mezarlığın içinde küçük bir tepenin güneydoğusuna bitişik olarak yapılmıştır. Muhtemelen 14.yy. yapısıdır. Yatağan Baba adlı kumandanın mezarı bu türbededir.

Hüsamettin Bey Türbesi: Baklan ilçesinin Tekke Mahallesinde bulunan türbe, Selçuklu mimari tarzında mermer kaplamalı, duvarları kesme taştan yapılmıştır. Mermer giriş kapısının üzerinde bir kitabe bulunmaktadır. Ayrıca kapı pervazlarının üzerinde de Arapça, Farsça ve Osmanlıca karışık yazılar bulunmaktadır. Bu yazıların tercümesi tam olarak yapılmamıştır.

Yediler İlbadı Türbesi: İlbadı mezarlığı Denizli'nin en eski mezarlığı olup Selçuklular zamanından (13.yy) günümüze kadar kullanılmıştır. "Yediler Türbesi" eski yıllara İlbadı mezarlığının içinde veya bitişğinde olmalıdır. Ancak sonradan derinleştirilerek açılan bugünkü yol mezarlıkla türbeyi birbirinden ayırmıştır. Bunun dışında eski yıllarda İlbadı mezarlığında bulunan M. 1334 tarihli Şücaeddin İnanç Bey İbni Ali Bey adına yazılı zaviyeye ait kitabenin bulunması, bu kitabenin türbenin yanında olan bir zaviyeye ait olduğunu akla getirmektedir.

Beycesultan Türbesi: Çivril ilçe merkezine 6 km. uzaklıkta, ilçenin güneybatısında Melhuş ve

Kocayaka mahalleleri arasında, yüksekliđi 20 m. olan höyük üzerindedir.

Abdi Bey Sultan Türbesi: Serinhisar İlçesi Yatađan mahallesinde bir Selçuklu prensinin türbesidir. Merkez ilçe Başkarcı-Tekkeköy yakınlarındaki türbelerin ise kime ait olduđu bilinmemektedir. Merkez Çukurköy'ü ile Karataş arasındaki türbenin "Bektaşı Dergâhı" olduđu bilinmektedir.

Üçler Türbesi: İl Merkezinde Leylekler Kavađı diye anılan semttedir. Türbenin İnanç ođullarının ileri gelenlerine ait olduđu bilinir. Tamamen harap haldedir.

Ahi Sinan Türbesi: Denizlide Ahinin kurucusu Ahi Sinan'a aittir. Türbe, Yeni Sanayi Sitesinin Dere Tekke tarafına giden yol üzerindedir. İl de Dedebađı kasabasının kurucusu Ahi Sinan'dır.

Er Dinlendi Türbesi: Çal ilçesi, Mahmut Gazi mahallesinin batısında dađın eteđinde hemen köyün bitimindedir. Bu mezarın bölgenin fethi sırasında şehit düşen bir Selçuklu askerinin mezarı olma ihtimali yüksektir.

Ahmet Dede Türbesi: Çal ilçesinin, Akkent mahallesinde kare bir yapı üzerinde büyük bir kubbeye sahiptir.

Dedeköy Cami Türbesi: Çivril ilçesi, Emirhisar yolu üzerinde, cami ile hamamın bulunduđu bir külliye içinde bulunmaktadır.

Habip-Acem Türbesi: Çivril mezarlıđında ve bir höyük üzerindedir.

2.2.5 Camiler

Cevher Paşa Cami: Denizli-Muđla karayolu güzergahındaki Tabae Ören Yeri içinde bulunan Cevher Paşa Cami'nin kapısının üzerindeki yazı bandında Hicri 1235 tarihi okunmaktadır. Osmanlı döneminde 19 yy. batılılaşma sürecinde yapılan ahşap destekli kalem işi süslemeli camilerdendir.

Yazır Kasabası Çarşı Cami: Acıpayam-Yazır köyünde Osmanlı dönemine ait olup Hacı Ömer Efendi adında bir zat tarafından 1801 yılında yaptırılmıştır.

Belenardıç Köyü Cami: Akköy ilçesine 20 km. mesafede bulunan Belenardıç mahallesi cami, kareye yakın dikdörtgen planlı bir yapıdır. Ahşap destekli ve ahşap tavanlıdır. Kitabesine göre Halil Ađa tarafından 1884 yılında inşa ettirilmiştir.

Bođaziçi Kasabası Eski Cami: Baklan ilçesi Bođaziçi mahallesinde bulunan cami dikine dikdörtgen planlı ve üç sahnalıdır. Hicri 1181'de yapılmıştır.

Kayı Pazarı Cami: Çal-Süller mahallesi yolu üzerinde Şapcılar mahallesindedir. Günümüze caminin sadece minaresi kalmış olup, bölge kayı boyundan gelen Türklerin pazar yeri oluşundan dolayı bu ismi almıştır.

Savran Cami: Çivril ilçesine 5 km. uzaklıkta, Osmanlı dönemine ait olan bu cami, Ömer Ađa adında bir zat tarafından 1882 yılında yaptırılmıştır.

Sultan Murat Cami: Denizli'nin 20 km doğusundaki Honaz ilçesindedir. Bugünkü yerleşim merkezinin dışında olan yapı oldukça harap durumdadır. XV. yüzyılda Osmanlı Sultanı II Murat tarafından inşa ettirildiđi kabul edilmektedir.

Cevherpaşa Cami: Denizli-Muđla karayolu güzergahındaki Tabae Ören Yeri içinde bulunan Cevher Paşa Cami, dikdörtgen planlı bir yapıdır. Kapının üzerindeki yazı bandında Hicri 1235 tarihi vardır.

Hırka Köyü Cami: Tavas-Kale karayolunun 17. kilometresinde, yolun 1 km güneyindeki Hırka köyündedir. Yapıdaki Barok karakterli süslemelerin benzerlerinin batı Anadolu'da XVIII. Yüzyıl

ortalarından itibaren görülmesini ve bugünkü son cemaat yerinin 1860-61 tarihinde inşa edilmiş olmasını dikkate alarak, yapının XVIII. yy. ortalarından XIX. yy. ortalarına uzanan bir zaman diliminde inşa edildiğini kabul edebiliriz.

2.3. Turistik Mekanlar

Çamlık: Şehir merkezinde olup, bol miktarda suyu ve piknik yerleri mevcuttur.

Vali Çeşmesi: Denizli-Antalya Karayolu üzeri, şehir merkezine 20 km. mesafedeki Cankurtaran mevkiindedir. Serin havası ve soğuk suyu ile iyi bir dinlenme yeridir. Yeme-içme için tesisler mevcuttur.

Sakızcılar Asmaaltı Şelalesi: Çal ilçesine bağlı Sakızcılar köyünde yer alan şelale eşsiz bir tabii güzellik sergilemektedir. Ağlayan Kaya olarak bilinen şelale 30 m. yükseklikten dökülmektedir. Yeşille suyun birleştiği şelalenin dibinde alabalık yetiştirilmektedir. "Hoca'nın Yeri" olarak bilinen yer İlçe halkı tarafından çok sevilen bir piknik yeridir.

Alabalık üretimi yapılan şelale gün geçtikçe daha da tanınmakta ve alabalık üreticiliğini teşvik etmektedir. Şelalenin diğer tarafındaki dere de bir başka kişi tarafından alabalık üretimi yapılmaktadır.

Karagöz Yaylası: Çameli ilçesine 22 km. uzaklıkta bulunan iki dağ arasında geniş alana yayılmış, bol suyu olan, yayla evleriyle süslenmiş güzelliklerden biridir.

Kefe Yaylası: Yatağan mahallesine 5 km. uzaklıkta yer alan yayla, çam ağaçlarıyla çevrilidir ve kamp yapmaya oldukça elverişlidir.

Beycesultan Höyüğü: Çivril ilçesine 5 km uzaklıktaki Menteşe mahallesi yakınlarındadır. Kalkolitik Çağdan Bronz Çağı'na Hititlerden Bizans İmparatorluğun çok uzun bir zamanda yerleşime konu olmuş olması Beycesultan'ın en önemli özelliğidir. Arzava Krallığı'na ait eserlerin de bulunduğu Beycesultan'ın 40 kattan meydana geldiğini gösteren kalıntılar ortaya çıkmıştır.

Honaz Dağı: Honaz yaylaları dinlenmek için uygun yerlerdir. Honaz Dağı, Milli Park ilan edilmiş olup, kayak merkezi çalışmaları devam etmektedir.

Babadağ Yaylaları: Bol suyuyla yöre halkının ilgisini çekmektedir. Babadağ ise dağcılık sporları için ilimizin en uygun dağdır.

Kartal Gölü: 2.000 metrede oluşan Kartal Gölü, gezilip görülecek önemli yerlerdendir. ulaşım stabilize olarak sağlanmaktadır.

Süleymanlı Yaylası: Buldan'a 8 km. uzaklıktadır. Ormanların eteğinde muhteşem görüntüsüyle bir de göl mevcuttur. Gölün kenarında yemyeşil bir yayla alanı vardır ve yörede bolca yaban ördeği bulunur. Maliye Bakanlığı tarafından köylere ayrılan yardım fonundan otel ve lokanta yapılmıştır.

Güney Şelalesi: Güney ilçesine 12 km. uzaklıkta olup, Büyük Menderes Nehri civarındadır. 10 m. yükseklikten düşen su doğal bir güzellik meydana getirir. Şelale altında yer alan mağaralarda pek çok sarkıt vardır. İyi bir dinlenme ve kamp yeridir.

Keloğlan Mağarası: Acıpayam ilçesine bağlı Dodurgalar mahallesi yakınlarında bulunan Keloğlan Mağarası, il turizmine çeşitlilik kazandıran mekanlardan biridir. Malı Dağı'nın eteğinde bulunan mağaranın içi, 10 milyon yılda oluşan sarkıt, dikit, sütun ve makarna sarkıtlarıyla doludur. Damlatay ormanını andıran 145 metre uzunluğundaki mağaranın nefes darlığı, astım, bronşit gibi hastalıklara iyi geldiğine inanılıyor.

Kaklık Mağarası: Denizli-Ankara karayolunda Denizli il merkezine 30 km. mesafede Honaz ilçesi Kaklık mahallesi sınırlarında bulunan mağara, 2002 yılında turizme açılmıştır. Günümüzden yaklaşık

2-2.5 milyon yıl önce çökelen kireçtaşlarını kükürtlü termal suların eritmeleri sonucu oluşmaya başlamıştır. İlk oluşan yer altı boşluğunun tavanın çökmesi sonucu meydana gelen çöküntü konisinin üzeri, mağara dışındaki bir kaynaktan gelen karbonatlı suyun oluşturduğu traverten havuzları ile kaplıdır. Pamukkale'deki havuzlara çok benzeyen bu şekiller, basamaklar halinde üst üste gelmiştir. Mağara ağzından şelale oluşturarak giren sular, bir havuzdan diğerine geçerek, güneş ışınlarının gün içindeki geliş açılarak göre her an değişen görüntüler oluşturmaktadır. Mağara duvarlarında yosun ve küçük sarmaşıklar gelişmiştir. Gün içinde yeşilin değişik tonlarında renkler alan bu bitkiler, güneş ışınlarının etkisiyle mağaraya son derece ilginç bir güzellik katmaktadır.

Akdağ: Çivril ilçesinde bulunan Akdağ'da 1054 çeşit bitki yetişmektedir. Bunlardan 124'ü bu bölgeye özgüdür. Endemik bitkiler 500-2000 metreler arasında yoğunlaşır. Bölgeye karaçam hakimdir.

Denizli Bağbaşı Kent Ormanı: Denizli Kent Ormanı 1984 yılında 129 hektar alanda kızılçam, fıstıkçamı, sedir, mavi servi ve kara servi ile ağaçlandırılmış saha ile doğal ormandan oluşmaktadır. Toplam alan 625 hektardır. Kent ormanının rakımı 500 metreden başlayarak 1400 metreye kadar çıkmaktadır.

Işıklı: Çivril ilçesinin 10 km. doğusunda, Çivril-Dinar yolu üzerindedir. Büyük Menderes akarsuyunun ikinci büyük kaynağı olan Akgöz Deresinin çıktığı yörede dereden yakalanan balık ve istakoz, hemen kaynak başındaki lokantada pişirilmektedir. Göl kenarında kafe ve lokanta türü tesisler bulunmaktadır.

3. Denizli'de Bulunan Turizm İşletme ve Belediye Belgeli Tesisler

Turizmin vazgeçilmezleri arasında konaklama yerleri vardır. Denizli il merkezi, Pamukkale, Karahayıt ve ilçelerdeki turizm işletme belgeli oteller aşağıdaki gibidir.

Tablo 62: Turizm İşletme Belgeli Konaklama Tesisleri, İletişim Bilgileri, Oda-Yatak Kapasiteleri

İl Merkezindeki Turizm İşletme Belgeli Oteller								
S.N	YIL-DIZI	ADI	ADRESİ	İNTERNET ADRESİ	TELEFON	FAKS	ODA	YATAK
1	5	ANEMON OTEL	İzmir Karayolu 3. Km Merkezefendi-DENİZLİ	www.anemon-hotels.com	371 80 60	371 50 51	126	252
2	4	DEDEMAN PARK OTEL	Karşıyaka Mah. 2394 Sk. No:4 Pamukkale-DENİZLİ	www.dedeman.com	268 80 00	251 44 22	120	240
3	4	NORTH POINT OTEL	Deliktaş Mah. Fevzi Çakmak Bulvarı No:205 Pamukkale/DENİZLİ	www.northpointhotel.com	213 81 31	213 73 35	95	190
4	3	AYGÖREN OTEL	Saraylar Mah. Cumhuriyet Cad. No:20 Merkezefendi-DENİZLİ	www.aygorenotel.com	264 78 96	263 91 53	42	84
5	3	ÇİMENOĞLU OTEL	Topraklık Mah. No:4 Pamukkale-DENİZLİ	www.cimenoglu.com	265 34 00	265 54 60	75	155
6	3	GRAND DENİZLİ OTEL	Cumhuriyet Cad. No:6 Merkezefendi-DENİZLİ	www.granddenizlihotel.com.tr	263 42 42	263 42 52	75	144

Tablo 62 devamı: Turizm İşletme Belgeli Konaklama Tesisleri, İletişim Bilgileri, Oda-Yatak Kapasiteleri

7	3	GRAND İTİ-MAT OTEL	Cumhuriyet Mah. Fevzi Çakmak Bul. No: 205 Pamukkale/DENİZLİ	www.grandit-mathotel.com	213 18 18	213 00 66	71	142
8	3	GRAND KESKİN OTEL	İstasyon Cad. Merkezefendi/DENİZLİ	www.grand-keskin.com	263 63 61	242 09 67	75	144
9	3	GÜNTUR PARK OTEL	Kumkısık Mah. Menderes Bulv. No:332/A Merkezefendi/DENİZLİ	www.guntur-park.com.tr	382 81 88	382 81 68	24	48
10	3	HALLEY OTEL	Cumhuriyet Cad. No:11 Merkezefendi/DENİZLİ		261 95 44	263 52 18	60	110
11	3	İNCİ CLASS OTEL	Asmalievler Mah. Süleyman Demirel Bulvarı No:3 Pamukkale-DENİZLİ	www.inciclass-hotel.com.tr	212 00 22	212 00 88	47	94
12	3	LAODİKYA OTEL	Garaj Arkası 630 Sok. Pamukkale/DENİZLİ	www.laodikya.com	265 15 13	241 20 05	76	152
13	3	LAVİN OTEL	Gökpınar Mah. Atatürk Bulv. No:33 Pamukkale-DENİZLİ	www.lavinotel.com	266 10 26	266 10 23	56	110
14	3	NAPA OTEL	Cumhuriyet Cad. No:12 Merkezefendi-DENİZLİ	www.napao-tel.com	242 04 28	242 04 27	61	122
15	3	PİŞKİN OTEL	Atatürk Cad. No:10 Pamukkale/DENİZLİ	www.piskino-tel.com	264 56 48	264 92 95	42	84
16	3	ŞİİR OTEL	Zeytinköy Mah. Acıpayam Bulvarı No:25 Pamukkale/DENİZLİ	www.siirotel.com	266 22 55	266 22 15	52	104
17	2	KOŞAR OTEL	2. Ticari Yol No:97 Merkezefendi/DENİZLİ	www.kosaro-tel.com	264 98 52	265 76 14	36	77
18	2	MESUT OTEL	Cumhuriyet Cad. No:23 Merkezefendi-DENİZLİ	www.otelme-sut.com	241 71 89	241 19 69	28	56
19	2	YILDIRIM HOTEL	Topraklık Mahallesi, 632. Sk. No:13 Pamukkale/DENİZLİ	www.yildirim-hotel.com	265 20 28	265 20 29	44	88
Pamukkale Mahallesi'ndeki Turizm İşletme Belgeli Oteller								
1	4	C/H OTEL	Kocasaz Mevkii Pamukkale/DENİZLİ	www.chhotels.net	381 73 81	381 73 83	218	436
2	4	TRİPOLİS OTEL	Akköy Yolu Üzeri Pamukkale /DENİZLİ	www.tripolis-hotel.com	272 33 33	272 33 32	147	302

Tablo 62 devamı: Turizm İşletme Belgeli Konaklama Tesisleri, İletişim Bilgileri, Oda-Yatak Kapasiteleri

Karahayit Mahallesi'ndeki Turizm İşletme Belgeli Oteller								
1	5	KARAHAYIT DOĞA TERMAL SPA OTEL	Karahayit Mahallesi	www.dogat-hermalhotel.com	271 44 00	271 45 00	120	230
2	5	LYCUS RİVER TERMAL OTEL	Karahayit Mahallesi	www.lycusriver.com	271 43 41	271 43 51	272	544
3	5	PAM TERMAL OTEL	Karahayit Mahallesi	www.pamthermal.com	271 41 40	271 40 97	236	472
4	5	POLAT TERMAL OTEL	Karahayit Mahallesi	www.polatotel.com	271 41 10	271 40 92	252	504
5	5	RİCHMOND PAMUKKALE TERMAL OTEL	Karahayit Mahallesi	www.richmondhotels.com	271 42 94	271 40 78	315	642
6	5	SPA HOTEL COLOSSAE TERMAL	Karahayit Mahallesi	www.colossaehotel.com	271 43 74	271 42 50	310	626
7	3	HERAKLES OTEL	Karahayit Mahallesi	www.herakles-thermal.com.tr	271 44 25	271 42 54	132	264
8	3	PAMUKKALE ECE OTEL	Karahayit Mahallesi	www.pamukkaleeotel.com	271 42 71		18	36
İlçelerdeki Turizm İşletme Belgeli Oteller								
1	4	UMUT TERMAL OTEL	Tırkaz Köyü /SARAYKÖY	www.umutthermal.com	426 11 01	426 11 60	106	212
2	3	KÖKLÜ SUİT OTEL	Kocabaş Mah. Ankara Bulv. No: 65/1 HONAZ				25	50
3	2	ÇİVRİL PARIS OTEL	Çarşı Mah.İsmet İnönü Bulvarı No:98 ÇİVRİL	www.parissotel.com	713 33 23	713 33 24	30	56
4	2	KAŞDAŞ KARDEŞLER KIRSAL OTEL İŞLETMESİ	Samanlık Mah. Menderes Blv. No: 151 TAVAS		613 22 00		16	32
5		MOTEL TANMAN	Aşağı Mah. Aligöz Mevkii No:28 Antalya Yolu Üzeri Akalan/ACI-PAYAM	www.motel-tanman.com	534 60 70	539 10 10	15	30

Kaynak: www.pamukkale.gov.tr

Denizli il merkezi, Pamukkale, Karahayit ve ilçelerdeki belediye belgeli oteller aşağıdaki gibidir.

Tablo 62: Belediye Belgeli Konaklama Tesisleri, İletişim Bilgileri, Oda-Yatak Kapasiteleri

İl Merkezindeki Belediye Belgeli Oteller								
S.N	ADI	ADRESİ	İNTERNET ADRESİ	SINIFI	TELEFON	FAKS	ODA	YATAK
1	AKDENİZ OTEL	İstasyon Cad. No:53		3	261 10 34	-----	18	32
2	AKKAN OTEL	Yunus Emre Mah. Süleyman Demirel Bul. No:58	www.akkan-hotel.com	1	213 24 15	213 23 99	68	146
3	ANYA SUİT OTEL	Saraylar Mah. Eski Santral Garaj Yanı		1	236 70 05	263 70 06	45	90
4	AVAİL OTEL	Çaybaşı M.1588 S.No:6/2		1	263 21 47	263 58 49	15	35
5	BELOVA KONAKLAMA, DİNLENME TESİSLERİ	Ankara Yolu 15. Km. Pınarkent/ DENİZLİ	www.belova-otel.com	1	286 61 92	286 61 95	30	70
6	BULUT OTEL	Kayalık Cad. No:10		1	263 05 88	242 29 44	42	126
7								
8	BUSİNESS ADDRESS OTEL	Topraklık Mah. Turan Güneş Cad. No:72	www.bu-nessaddress-hotel.com	1	265 20 51	265 20 52	89	240
9	DEMASUS OTEL	Topraklık Mah. 638 Sok. No:12	www.oztur-kotel.com	1 (2 yıldız)	242 59 60	242 64 09	60	110
10	EKİNCİ OTEL	Zahire Pazarı Karşısı		1	263 28 98	-----	42	84
11	ESİN OTEL	Atatürk Cad. No:9	www.esino-tel.com	1	263 76 28	265 03 91	41	82
12	GARAJ OTEL	Topraklık Mah.630 Sok. No:7		2	261 56 03	-----	18	30
13	GRAND ÖZFİDAN OTEL	Sümer Mah. Ankara Asfaltı Üzeri 2241 Sok. No: 1	www.grand özfidan-otel.com	1	268 55 66	264 04 05	24	56
14	KESKİNKAYA OTEL	İstasyon Cad. No:83		1	264 99 38	261 44 55	26	58
15	KONFOR PALAS	Cumhuriyet Cad. No:9		1	263 88 02	-----	24	45
16	KONAK RESİDENCE	Çamlaraltı Mah. 6102 Sok. No:1/B	www.konakk.com	1	213 20 20	236 75 36	16	48

Tablo 62 devamı: Belediye Belgeli Konaklama Tesisleri, İletişim Bilgileri, Oda-Yatak Kapasiteleri

17	SEZA OTEL	Halk Cad. No:4		1	265 17 70	262 46 30	28	49
18	YETKİN OTEL	Halk Cad. 452 Sok No:25		1	265 12 66	241 60 13	16	26
19	ZENGÜR OTEL	Hacılar Camii Altı No:26		3	261 42 45	-----	18	38
Pamukkale Mahallesi Belediye Belgeli Oteller								
1	ALTIN YUNUS OTEL	Pamukkale Mahallesi			272 27 85	272 20 40	28	100
2	ANI OTEL	Pamukkale Mahallesi			272 21 58	272 27 72	67	140
3	ARTEMİS YÖRÜK OTEL	Pamukkale Mahallesi			272 20 73	272 26 75	40	105
4	ASİ OTEL	Pamukkale Mahallesi			0.507.248 39 93		17	17
5	AYAPAM BUTİK OTEL	Pamukkale Mahallesi			272 22 03	272 22 05	20	44
6	HALTUR OTEL	Pamukkale Mahallesi			272 27 23	272 22 51	11	22
7	KALE OTEL	Pamukkale Mahallesi			272 26 07	272 20 30	17	34
8	KARDELEN OTEL	Pamukkale Mahallesi			272 30 11	272 22 56	23	46
9	KARDEŞLER OTEL	Pamukkale Mahallesi			272 21 00	-----	45	90
10	KOÇAK OTEL	Pamukkale Mahallesi			272 24 92	272 21 12	28	50
11	KONAK SADE OTEL	Pamukkale Mahallesi			272 20 02	272 21 75	20	40
12	KORAY OTEL	Pamukkale Mahallesi			272 22 22	272 20 95	45	90
13	MARİTİM OTEL	Pamukkale Mahallesi			272 23 86	272 20 57	18	48
14	ÖZBAY OTEL	Pamukkale Mahallesi			272 21 26	272 27 19	23	46
15	ÖZ STAR OTEL	Pamukkale Mahallesi			272 22 92	272 29 50	45	90
16	PAMUKSU OTEL	Pamukkale Mahallesi			272 28 18	272 21 09	59	110
17	SEVGİ OTEL	Pamukkale Mahallesi			272 30 00	272 23 59	142	300

Tablo 62 devamı: Belediye Belgeli Konaklama Tesisleri, İletişim Bilgileri, Oda-Yatak Kapasiteleri

18	TRAVERTEN OTEL	Pamukkale Mahallesi			272 21 54	272 20 04	57	120
19	Pamukkale Kasabası	Pamukkale Mahallesi			272 24 89			
20	UYUM OTEL	Pamukkale Mahallesi			272 21 33	272 21 37	54	110
21	YILDIZHAN OTEL	Pamukkale Mahallesi			272 23 04	272 27 79	24	53
Karahayıt Mahallesi Belediye Belgeli Oteller								
1	EGE APART OTEL		www.egetermal.com		271 45 88	271 45 88	40	100
2	ELİT OTEL		www.eliteotel.com		271 44 36	271 44 38	26	100
3	GRAND MARDEN OTEL (Sağlık Bak. Belgeli)		www.mardenhotel.com		271 44 41	271 43 63	330	1.077
4	HALICI OTEL		www.halicihotel.com		271 44 74	271 44 62	175	380
5	KURTUR OTEL				271 44 01	271 44 01	30	60
6	OSKAR OTEL				271 44 76	271 45 43	45	90
7	REİS APART OTEL		www.reisotel.com		271 41 70	271 41 71	62	125
8	TERMOTES OTEL				271 40 66	271 43 67	33	65
9	TOPALOĞLU OTEL		www.topaloglu.com		271 42 47	271 45 72	37	70
10	ŞAMDAN OTEL		www.samdanotel.com		271 43 68	271 43 69	34	80
11	VİLLA LYCUS OTEL		www.lycus-river.com		271 45 05	271 44 45	60	120
İlçelereki Belediye Belgeli Oteller								
1	KEYF-İ SARAY OTEL	Beled. Sarayı K:4-5-6 ACIPAYAM			518 54 18	518 54 18	36	80
	MERKEZ OTEL	Atatürk Bulvarı Eski Kasaplar Sokak. No:3 ACIPAYAM			518 31 11	-----	10	20

Tablo 62 devamı: Belediye Belgeli Konaklama Tesisleri, İletişim Bilgileri, Oda-Yatak Kapasiteleri

3	SEMA-ABDUR-RAHMAN KARAMANLIOĞLU OTELCİLİK VE TURİZM MESL.LİSESİ UYGULAMA OTELİ	AKKÖY	www.akkoya-otml.k12.tr		461 25 07	461 22 50	36	75
4	PAMUKKALE GÜL TERMAL OTEL	AKKÖY-GÖLEMEZLİ	www.pamuk-kalegultermal.com		261 88 44	265 32 00		
5	BELEDİYE OTELİ	Gökpınar Mah. Şehit Uzman Ç.Arif Karaobalı Cad. BAKLAN			781 20 04	781 22 60	5	10
6	BİRİCİK PANSİYON	Denizli Sok. No:31 BEKİLLİ			791 28 90	-----	24	110
7	ERDOĞAN OTEL	Bahçeli Mah. Yukarı Park Cad. No:2/A BEKİLLİ			791 25 55	-----	36	100
8	KAMARA PANSİYON	BULDAN-YENİCE-KENT			434 60 97	-----	20	30
9	ŞEHİR OTELİ	Beld. İşhanı Üstü No:10 BULDAN			431 26 43	431 26 43	12	33
10	BELEDİYE OTELİ	Atatürk Parkı yanı ÇAL – SÜLLER			757 20 01	757 21 64	5	10
11	GELİŞİM PANSİYON	Cumhuriyet Mey. No:14 ÇAMELİ			571 59 35	-----	15	26
12	YAYLA OTEL	Cumhuriyet Meydanı No:25 ÇAMELİ			0.537.485 09 12	-----	10	20
13	BELEDİYE OTELİ	Belediye İşhanı ÇARDAK			851 13 27	-----	12	35
14	BEYLERLİ KAPLICALARI	Çaltı Yolu Üzeri No:39 ÇARDAK-BEYLERLİ			853 70 80	-----	18	18
15	EMRE OTEL	Aşağı Mah. 109 Sok. No.1 ÇİVRİL			713 90 00	713 99 88	23	49
16	GRAND ÖDEMiŞ KILINÇASLAN OTEL	Aşağı Mah. 102 Sok. No.7 ÇİVRİL			713 40 75		35	70

Tablo 62 devamı: Belediye Belgeli Konaklama Tesisleri, İletişim Bilgileri, Oda-Yatak Kapasiteleri

17	PARİS OTEL	Çarşı Mah. İsmet İnönü Bulvarı Yeni Garaj Yanı ÇİVRİL			713 33 23	-----	32	64
18	PARK OTEL	Hükümet Cad. No:58 ÇİVRİL			713 17 50	-----	24	50
19	ŞENSES OTEL	Şehit A. Kandaş Cad. No:12 ÇİVRİL			713 94 88	713 94 88	37	80
20	YİĞİT OTEL	Cumhuriyet Cad. No:61 ÇİVRİL			713 13 21	713 62 72	33	85
21	BELEDİYE OTELİ	Orta Mah. Çarşı İçi GÜNEY			451 20 10	451 26 52	3	9
22	BELEDİYE OTELİ	Cumhuriyet Mh. Cami Cd. KALE			671 30 36	-----	28	60
23	ÖNÜR OTEL	Cevher Paşa Mah. Hastane Cad. KALE			0.533.260 53 13	-----	15	38
24	BABACIK KAPLICASI	Kabağaç Köyü-Tekkeköy-SARAYKÖY			426 12 12	-----	14	30
25	ÇAVUŞOĞLU AİLE BANYOLARI	Kabağaç Yolu Mevkii SARAYKÖY-TEKKEKÖY	www.cavusoglualeban-yolari.com		426 10 16	426 10 17	42	90
26	İNALTI TERMAL OTEL (Sağlık Bak. Belgeli)	TEKKEKÖY-SARAYKÖY	www.inalti-termal.com		426 10 08	426 10 10	70	120
27	KZILHİSAR KALESİ OTELİ	Devlet Karayolu Üzeri SERİNHİSAR			591 35 16	591 35 26	8	20
28	ŞOFÖRLER ODASI OTELİ	Samanlık Mah. TAVAS			613 13 20	613 17 54	12	30
29	BÜYÜKKONAK BELEDİYE OTELİ	Çarşı Meydanı Hal İçi TAVAS-BÜYÜKKONAK			622 57 71	622 50 04	9	12

Kaynak: www.pamukkale.gov.tr

Kütüphaneler:

En geniş kapsamlı kütüphane Denizli İl Halk Kütüphanesi'dir. Denizli merkez ilçe ve diğer ilçelerde bulunan toplam kitap sayısı 370.087, okuyucu sayısı ise 284.731'dir.

Tablo 63: Denizli ve İlçe Halk Kütüphaneleri İstatistikleri (2017)

SIRA NO	KÜTÜPHANE ADI	GELEN KİTAP	OKUYUCU SAYISI	ÜYE SAYISI	ÖDÜNÇ VERİLEN KİTAP SAYISI	PERSONEL SAYISI	SON KİTAP SAYISI
1	Denizli İl Halk Kütüphanesi	4.865	103.433	4.501	55.474	13	59.206
2	Acıpayam İlçe Halk Kütüphanesi	260	42.569	593	19.870	3	31.794
3	Dedebağ Halk Kütüphanesi	0	696	27	338	1	3.696
4	Kelekçi Halk Kütüphanesi	1	591	3	413	1	3.291
5	Yeşilyuva Halk Kütüphanesi	0	8	0	0	0	12.555
6	Akköy Şehit Veli Öztürk Halk Kütp.	0	0	0	0	0	2.234
7	Babadağ İlçe Halk Kütüphanesi	0	2.395	537	1.834	2	9.560
8	Baklan İlçe Halk Kütüphanesi	0	0	0	0	0	9.816
9	Bekilli İlçe Halk Kütüphanesi	0	906	120	329	1	8.052
10	Beyağaç İlçe Halk Kütüphanesi	0	0	0	0	0	2.601
11	Bozkurt İlçe Halk Kütüphanesi	2.132	5.890	75	2.489	1	12.552
12	Buldan Ali Haydar Akın İlçe Halk Kütüphanesi	746	27.449	3.221	10.895	4	28.743
13	Yenicekent Halk Kütüphanesi	0	0	0	0	0	3.011
14	Çal İlçe Halk Kütüphanesi	259	8.135	145	1.457	3	15.953
15	Akkent Halk Kütüphanesi (KAPALI)	0	0	0	0	0	3.290
16	Çardak İlçe Halk Kütüphanesi	1.109	3.809	108	2.367	1	7.680
17	75. Yıl Çivril İlçe halk Kütüphanesi	1.313	28.182	2.116	16.565	5	39.630
18	Güney İlçe Halk Kütüphanesi	599	12.019	59	1.248	1	20.146
19	Honaz İlçe Halk Kütüphanesi	5.450	17.498	353	9.591	1	24.163
20	Kaklık Halk Kütüphanesi	0	2.182	130	662	1	5.855
21	Kale İlçe Halk Kütüphanesi	418	1.159	306	1.816	2	6.579
22	Sarayköy İlçe Halk Kütüphanesi	0	14.750	1.193	13.816	2	22.986
23	Serinhisar İlçe Halk Kütüphanesi	1.374	10.249	710	3.689	2	14.181
24	Tavas İlçe Halk Kütüphanesi	476	2.676	221	4.067	2	12.520
25	Kızılca Halk Kütüphanesi	0	135	14	0	0	2.222
26	Konak Halk Kütüphanesi	0	0	0	0	0	7.771
TOPLAM		19.002	284.731	14.432	146.920	46	370.087

Kaynak: Denizli Kütüphane Müdürlüğü



IX

TARIM,
HAYVANCILIK
VE
ORMANCILIK

IX. TARIM, HAYVANCILIK VE ORMANCILIK

A.Tarım

Sahip olduğu iklim koşulları, arazi yapısı ve toprak özellikleri nedeniyle Denizli’de tarım ve ormancılık faaliyetleri önemli bir katma değer oluşturmaktadır, ilk olarak tarım alanındaki gelişmeler konusun-da bilgi verilecektir.

Denizli, Ege, İç Anadolu ve Akdeniz bölgeleri arasında yer alan, bu bölgelerin iklim ve ekolojik özel-liklerini yer yer bünyesinde taşıyan bir ildir. Tarımsal alanda rakım; Aşağı Menderes Havzası Sarayköy ilçesinde 130 metreden başlayıp Çameli ilçesinde 1.700 metreye kadar yükselmektedir.

Baklan Ovası, Hambat Ovası, Merkez ilçe - Sarayköy Ovası, Acıpayam Ovası ve Tavas Ovası önemli ovalarıdır.

Tablo 64: Denizli İli Genel Arazi Dağılımı

Arazi Cinsi	Miktarı (ha)	% Oranı
Tarım arazisi	376.738	32
Çayır mera arazisi	22.112	2
Orman ve fundalık arazi	588.672	49
Tarım dışı ve yerleşim alanı	199.278	17
TOPLAM	1.186.800	100

Kaynak: Gıda, Tarım ve Hayvancılık İl Müdürlüğü

Tablo 65: 2002-2017 Gayrisafi Hasıla Değerleri

Üretimin Cinsi	2002 Yılı		2017 Yılı	
	Gayrisafi Hasıla Tutarı (TL)	Gayrisafi Gelir İçindeki Payı (%)	Gayrisafi Hasıla Tutarı (TL)	Gayrisafi Gelir İçindeki Payı (%)
BİTKİSEL ÜRETİMLER				
Tarla Ürünleri	325.015.063		1.639.661.240	
Sebze Ürünleri	77.025.175		248.221.720	
Meyve Ürünleri	130.463.991		1.432.086.520	
Örtü Altı	3.254.564		75.408.500	
A-BİTKİSEL ÜRETİM TOPLAMI	535.758.793	84,02	3.395.377.980	46,5
B-HAYVANSAL ÜRETİM	101.825.534	15,98	2.273.563.469	31,1
C-CANLI HAYVAN DEĞERLERİ	103.928.960	14	1.635.457.551	22,4
TOPLAM	741.513.287	100	7.304.399.000	100

Kaynak: Gıda, Tarım ve Hayvancılık İl Müdürlüğü

Denizli’de 2002 yılında tarımdan elde edilen Gayrisafi Gelir 741.513.287 TL. iken, 2017 yılında %885 artışla 7.304.399.000 TL.’ye yükselmiştir.

Tablo 66: Gayrisafi Üretim Değerlerine Göre ilk 10 Ürün (2017)

Sıra No	Ürün Cinsi	Ekim Alanı (Da)	Üretim (Ton)	Gayri Safi Hasıla (TL)
1	Üzüm	423.755	437.542	387.905.760
2	Buğday (Diğer)kuru	815.446	340.039	270.847.900
3	Tütün	235.150	20.007	260.091.000
4	Elma	64921	171.870	244.055.400
5	Ayçiçeği Çerezlik	199.726	45.920	196.078.400
6	Arpa kuru	550.622	182.796	120.645.360
7	Domates(Sofralık)	21.957	85.526	99.864.500
8	Kiraz	37398	19.771	93.912.250
9	Mısır-slaj(1.+2.Ekiliş)	150.265	637.289	76.474.680
10	Ceviz	38029	6.617	74.308.910

Kaynak: Gıda, Tarım ve Hayvancılık İl Müdürlüğü

Denizli’de son yıllara ait gayrisafi ürün değerlerine ait bitkise ürün sıralamasındaki değişim aşağıdaki tabloda özetlenmiştir.

Tablo 67: Bitkisel Ürün sıralaması (2013-2017)

Sıra No	Yıllara Göre Ürün Cinsi				
	2013	2014	2015	2016	2017
1	Üzüm	Üzüm	Üzüm	Üzüm	Üzüm
2	Tütün	Buğday	Buğday	Tütün	Tütün
3	Buğday	Tütün	Tütün	Elma	Kiraz
4	Ayçiçeği Çerezlik	Elma	Ayçiçeği Çerezlik	Buğday	Buğday
5	Elma	Ayçiçeği Çerezlik	Mısır Slaj	Arpa	Elma
6	Arpa	Arpa	Arpa	Mısır Silaj	Arpa
7	Kavun	Domates	Elma	Ceviz	Ceviz
8	Mısır Slaj	Kiraz	Nar	Kiraz	Ayçekirdeği Çerezlik
9	Ceviz	Mısır Slaj	Yonca Yeşil Ot	Ayçekirdeği Çerezlik	Pamuk
10	Kekik	Ceviz	Mısır Dane	Mısır Dane	Domates

Kaynak: Gıda, Tarım ve Hayvancılık İl Müdürlüğü

1.Sulama Durumu

İlin toplam 376.738 ha tarım alanı içinde 153.359 hektarı sulanmaktadır.

Sulamaya açılacak olan 40.799 hektardır. Toplam sulanabilir alan 194.158 hektardır.

Tablo 68: Sulanır/Sulanabilir Tarım Alanları

Toplam Tarım Alanı	Sulanır Ve Sulanabilir Alan (194.158 ha)	
	Toplam Sulanan Alan (ha)	Sulamaya Açılacak Alan (ha)
376.738	153.359	40.799

Kaynak: Gıda, Tarım ve Hayvancılık İl Müdürlüğü

İlimizde toplam tarım arazilerimizin % 40.71 'ü sulanmaktadır. Sulama projelerinin inşaat çalışmaları tamamlandığında bu oran %51,5 olacaktır.

Önceki yıllarda sulamaya açılan alanlarda sulama sistemleri açık kanaldır. Son yıllarda su kayıpları fazla olan bu sistemlerden vazgeçilerek kapalı sulama sistemleri teşvik edilmekte ve desteklenmektedir.

Modern Sulama Yöntemleri İle İlgili Çalışmalar

2017 yılında Beyağaç, Acıpayam, Çivril, Baklan ilçeleri ve Tavas, Sarayköy, Pamukkale ilçesi Irlıganlı mahallesi ile Çal ilçesi İsabey ve Mahmutgazi, Karahisar, Gümüşsu, Bedirbey mahallelerinde eğitim çalışmaları yapılmış toplam 886 üreticiye eğitim verilmiştir. İlimizde 265 mahallede 7036 üretici toplam 179.755 da alanda basınçlı sulama yöntemlerini kullanarak sulama yapmaktadırlar.

Tablo 69: Sulama Yöntemine Göre Basınçlı Sulama alanları

Sulama Yöntemi	Alan (da)
Damlama	130.756
Yağmurlama	43.818
Damla + Yağmurlama	5.181
Genel Toplam	179.755

İlimizde 130.756 dekar alanda damlama, 43.818 dekar alanda yağmurlama, 5.181 dekar alanda damlama ve yağmurlama yöntemleriyle sulama yapılmaktadır.

Tablo 70: İlçelerin Basınçlı Sulama Durumu (2017)

İlçeler	Alan (da)
Acıpayam	37.813
Çivril	37.216
Buldan	37.003
Çardak	15.572
Honaz	11.528
Bozkurt	9.429

Tablo 70 devamı: İlçelerin Basınçlı Sulama Durumu (2017)

Tavas	9.301
Baklan	6.912
Çal	3.036
Sarayköy	2.262
Pamukkale	1.876
Serinhisar	1.856
Güney	1.722
Kale	1.388
Bekilli	1.129
Merkezefendi	912
Çameli	575
Babadağ	155
Beyağaç	70
Genel Toplam	179.755

2.Arazi Toplulaştırma Çalışmaları

Toplam 376.738 ha olan tarım alanlarımızın, %20'sine tekabül eden 75.415 ha alanda arazi toplulaştırması yapılmıştır.

Halen devam eden 124.650 hektar alandaki arazi toplulaştırma ve tarla içi geliştirme hizmetleri tamamlandığında toplam tarım alanlarımızın %53'ü toplulaştırılmış olacaktır.

Tablo 69: Arazi toplululaştırma

Kurum	Toplulaştırması Yapıları Alan (ha)	Çalışması Devam Eden Alan (ha)	Toplam (ha)
Denizli Valiliği İl Öz.İd. ve Mülga Köy Hizmetleri	51.058	-	51.058
Özel Toplulaştırma (Belediye)	328	-	328
DSİ	-	2.966	2.966
Tarım Reformu Genel Müdürlüğü	24.029	121.684	145.713
TOPLAM	75.415	124.650	200.065

Kaynak: Gıda, Tarım ve Hayvancılık İl Müdürlüğü

3.Bitkisel Üretim

Tarla ürünleri içerisinde ilk beş sırayı ekiliş alanlarına göre Hububat, Tütün, Ayçiçeği çerezlik, Fiğ (yeşil ot) ve Kekik almaktadır.

Tablo 70: Tarla ürünü alanları ve üretimi (2015-2017)

Ürünler	2015		2016		2017	
	Ekim Alanı (ha)	Üretim (ton)	Ekim Alanı (ha)	Üretim (ton)	Ekim Alanı (ha)	Üretim (ton)
Anason	2.980	2.003	3.542	2.386	2.437	1.724
Arpa	55.975	173.879	58.293	175.448	57.120	192.039
Ayçiçeği (Yağlık)	30	53	-	-	100	375
Ayçiçeği Çerezlik	16.881	35.816	15.937	32.154	18.139	32.570
Bakla (Yemeklik)	-	-	-	-	-	-
Börülce (kuru)	47	48	39	40	39	39
Buğday (Diğer)	47.224	188.936	44.459	177.346	42.049	168.613
Buğday (Durum)	34.078	126.074	31.189	111.989	31.107	123.472
Burçak (Yeşil Ot)	566	4.082	582	4.146	517	3.441
Burçak(dane)	20	16	21	16	40	30
Çavdar	728	1.634	828	1.862	834	1.826
Fiğ (Dane)	169	293	172	284	169	276
Fiğ (Yeşil Ot)	11.687	140.263	11.479	144.265	11.465	152.949
Haşhaş (kapsul)	11.967	5.024	4.312	1.750	2.697	1761
Haşhaş (Tohum)	11.977	5.050	4.312	2.007	2.697	1.762
Hayvan Pancarı	122	6.203	127	6.383	132	7.657
Kekik	9.598	10.988	11.115	12.623	11.177	12.486
Kimyon	812	44	56	32	10	7
Korunga-(Yeşil Ot)	376	4.623	377	5.937	427	6.479
Kuru Fasulye	452	538	511	689	516	724
Lavanta	-	-	27	27	82	87
Mercimek(Kırmızı)	-	-	-	-	-	-
Mercimek(Yeşil)	372	432	325	384	304	356

Tablo 70 devamı: Tarla ürünü alanları ve üretimi (2015-2017)

Mısır-Dane(1. Ekiliş)	7.038	84.459	9.139	115.615	6.662	84.710
Mısır-Dane(2. Ekiliş)	1.748	15.876	1.377	11.513	902	7.081
Mısır-Hasıl(1. Ekiliş)	225	3.782	236	4.235	259	4.747
Mısır-Hasıl(2. Ekiliş)	30	700	32	740	30	700
Mısır-Silaj(1.Ekiliş)	6.711	315.125	7.857	373.397	7.041	350.221
Mısır-Silaj(2.Ekiliş)	8.561	342.435	8.022	318.210	7.891	327.124
Mürdümük(Yeşil ot)	2.330	23.347	2.220	22.148	1.953	19.811
Nohut	8.557	7.842	8.657	7.951	9.057	8.007
Pamuk-Kütlü	6.671	35.614	7.495	38.881	9.135	50.264
Patates	51	1385	29	745	24	670
Sarımsak Kuru	89	461	101	592	105	686
Soğan Kuru	557	13.888	578	16.197	580	16.908
Sorgum(Yeşil ot)	2	130	2	130	4	190
Soya Fasulyesi	-	-	15	46	37	110
Susam (1. Ekiliş)	685	416	981	593	1.074	604
Susam (2. Ekiliş)	3	1	3	1	2	1
Şeker Pancarı	2.676	145.519	4.425	252.130	4.753	271.337
Tritikale(Dane)	3.430	10.959	3.166	11.360	3.137	10.863
Tritikale(Yeşil Ot)	573	9.043	623	9.843	645	10.191
Tütün	22.677	17.886	21.983	17.568	23.146	20.890
Yağlık Gül	93	135	102	174	92	215
Yem Şalgamı	68	2.695	76	3.037	78	3.094
Yonca (Yeşil Ot)	10.116	466.031	10.279	502.084	10.299	508.014
Yulaf (Dane)	466	1169	504	1.230	913	1.874
Yulaf(yeşil ot)	10.116	466.031	1.854	26.137	1.973	28.313

Kaynak: Gıda, Tarım ve Hayvancılık İl Müdürlüğü

Sebzeler içerisinde domates, karpuz, kavun, hıyar ve havuç öncelikli ürünlerdendir.

Tablo 71: Sebze alanları ve üretimi (2015-2017)

Ürün Adı	2015		2016		2017	
	Ekim Alanı (ha)	Üretim (ton)	Ekim Alanı (ha)	Üretim (ton)	Ekim Alanı (ha)	Üretim (ton)
Acur	23	460	23	460	23	460
Bakla (taze)	78	668	83	727	82	743
Bamya (taze)	216	651	220	660	236	733
Barbunya (taze)	9	89	9	89	10	91
Bezelye (taze)	86	594	87	599	86	588
Biber (salçalık)	1.485	3.404	180	4.033	182	3.809
Biber (sivri)	590	9.738	361	5.024	414	6.182
Biber(dolmalık)	132	2.063	132	2.062	159	2.693
Börülce (taze)	1.642	866	161	847	162	847
Brokoli	7	114	7	121	8	150
Dereotu	3	1	0	1	0	1
Domates	2.030	64.192	2.239	86.483	2.028	70.432
Fasulye (taze)	4.640	3.813	449	3.697	465	3.901
Havuç	2.550	11.350	245	10.900	187	8.307
Hıyar	554	10.200	543	10.117	515	10.673
Ispanak	2.285	2.242	225	2.222	230	2.306
Kabak	70	953	73	982	76	1.031
Karnabahar	27	376	30	504	30	609
Karpuz	2.408	66.078	2.455	69.886	2.404	78.439
Kavun	3.848	88.629	4.030	91.924	4.291	107.415
Kereviz (kök)	83	125	8	160	9	225
Lahana	222	3.730	210	3.579	216	4.016
Mantar(kültür)	0	329	1	326	1	331
Marul	191	2.181	216	2.549	238	2.819
Maydanoz	142	42	14	40	13	38
Nane	1	4	1	2	1	2
Pancar(Kırmızı)	20	240	21	315	22	352
Patlıcan	215	4.292	210	4.239	214	4.300
Pırasa	145	2.845	143	3.070	146	3.544
Roka	5	14	6	17	7	23
Sarımsak (taze)	21	133	20	129	19	126
Soğan (taze)	115	1.247	118	1.281	123	1.345
Tere	10	22	9	19	9	19
Turp	68	1.773	72	1.914	67	1.761

Kaynak: Gıda, Tarım ve Hayvancılık İl Müdürlüğü

Meyvelerden ise en çok üzüm, elma, zeytin, nar ve şeftali yetiştirilmekle birlikte son yıllarda kiraz ve ceviz üretiminde önemli bir artış kaydedilmiştir.

İlimiz, Türkiye ceviz üretiminde alan bakımından birinci sıradadır.

Tablo 72: Meyve alanları ve üretimi (2015-2017)

Ürünler	2015			2016			2017		
	Ağaç Sayısı (adet)		Üretim (ton)	Ağaç Sayısı (adet)		Üretim (ton)	Ağaç Sayısı (adet)		Üretim (ton)
	Meyve Veren Yaşta	Meyve Vermeyen Yaşta		Meyve Veren Yaşta	Meyve Vermeyen Yaşta		Meyve Veren Yaşta	Meyve Vermeyen Yaşta	
Antepfıstığı	145.670	3.475	446	28.205	2.665	136	27.937	2.228	133
Armut	222.806	169.020	4.053	252.111	152.100	7.213	277.634	130.590	8447
Ayva	240.052	115.670	7.135	259.897	109.770	7.565	266.755	104.765	5.946
Badem	269.466	161.277	2.074	286.271	167.922	4.157	306.499	167.095	4742
Ceviz	287.971	276.665	3.638	331.551	383.139	7.345	398.733	409.462	8.964
Elma	1.640.806	1.652.741	67.749	1.927.555	1.455.302	224.786	2.120.212	1.290.547	143.162
Erik	212.870	79.109	4.348	211.802	69.478	5.804	206.666	64.216	6.563
İncir	47.850	5.945	1.236	44.420	6.430	1.193	43.685	6.015	1.184
Kayısı	85.086	19.727	1.242	79.180	16.331	2.391	81.291	13.681	4.960
Kestane	66.912	7.340	1.891	66.955	7.297	1.893	67.095	7.157	1.898
Kiraz	668.520	270.711	8.897	686.015	253.056	24.198	734.106	229.490	21.801
Kurutmalık çekirdekli(da)	-	-	11.969	-	-	30.264	-	-	32.906
Kurutmalık çekirdeksiz(da)	-	-	39.328	-	-	71.610	-	-	66.880
Sofralık çekirdekli üzüm(da)	-	-	126.568	-	-	73.990	-	-	73.463
Sofralık çekirdeksiz üzüm(da)	-	-	47.773	-	-	178.651	-	-	193.969
Şaraplık üzüm(da)	-	-	31.790	-	-	72.328	-	-	79.165
Nar	1.430.527	310.145	48.503	1.418.142	280.340	48.746	1.395.050	264.722	45.584
Şeftali	696.183	445.738	8.609	759.132	390.624	35.339	828.830	325.686	59.772
Trabzon Hurması	73.920	38.970	693	66.070	43.220	1.457	66.250	51.090	1.463
Vişne	64.610	6.885	1.633	61.135	6.355	1.975	61.317	7.768	1.988
Zeytin (sofralık)	595.483	146.015	8.025	595.683	132.504	9.634	613.176	120.331	9.646
Zeytin (yağlık)	471.221	163.206	6.906	473.041	184.886	9.088	502.592	291.295	9.542
Çilek (da)	1.250	-	1.875	-	-	1.875	-	-	1.875
Dut	15.625	2.450	71	15.660	2.515	77	15.745	2.060	79
Fındık	3.010	550	45	3.100	700	47	3.100	730	47
Hünnap(Çiğit)	3.850	1.565	116	3.755	2.470	113	4.975	1.330	124
İğde	10.250	1.205	16	9.560	1.145	30	9.215	1.140	32
Kızılıçık	3.300	640	66	3.350	585	84	3.390	525	85
Muşmula	1.670	355	16	1.485	250	15	1.525	160	18
Şeftali(Nektarin)	16.725	51.360	341	26.250	49.550	897	37.010	40.400	1.980
Zerdali				1.755	120	48	1.765	110	48

Kaynak: Gıda, Tarım ve Hayvancılık İl Müdürlüğü

B. Hayvancılık:

Damızlık kullanımında ırk özelliklerini taşıyan karakterlerin seçilmesi, uygun barınak bilinci, yem bitkileri ekimindeki artış, suni tohumlama, yoğun eğitim ve yayım faaliyetleri, Bakanlar Kurulu Hayvancılık Destekleme Kararnamesi kapsamında yapılan desteklemeler ve teşvikler, altyapı eksiklerinin büyük ölçüde giderilmesini sağlamış, böylelikle ilimizde 2002-2017 yılları arasında büyükbaş hayvan mevcudunda ve veriminde önemli artışlar olmuştur.

Aşağıdaki tabloda hayvan mevcutlarına detaylı olarak yer verilmiştir.

Tablo 73: Denizli hayvan mevcutları (2013-2017)

Cinsi	2014	2015	2016	2017
Siğır	228.564	243.966	243.163	264.095
Koyun	429.927	422.629	426.253	424.007
Keçi	199.908	192.822	179.485	192.808
Tavuk (adet)	3.563.025	5.137.480	4.836.580	5.280.330

Kaynak: Gıda, Tarım ve Hayvancılık İl Müdürlüğü

Aşağıdaki tabloda, hayvansal üretim ton ve adetleri bulunmaktadır.

Tablo 74: Hayvansal Üretim (Ton-Adet)

Ürünler (Ton-Adet)	2014	2015	2016	2017
İnek Sütü	528.487	630.995	561.061	598.840
Koyun Sütü	7.479	7.522	6.521	6.369
Keçi Sütü	7.288	6.789	5.255	4.995
TOPLAM SÜT	543.254	645.306	572.837	610.204
Yapağı	215	211	204	212
Keçi Kılı	140	134	126	135
Kırmızı Et	* 27.308	* 28.601	* 30.440	* 31.777
Tavuk Eti	11.989	32.618	29.580	31.981
Bal	1.271	1.205	1.318	946
Bal Mumu	46	44	60	47
Yumurta (1000 adet)	445.619	520.605	346.363	485.975

* İl dışına kesime gönderilen hayvanların et üretimleri dahil edilmiştir.

Kaynak: Gıda, Tarım ve Hayvancılık İl Müdürlüğü

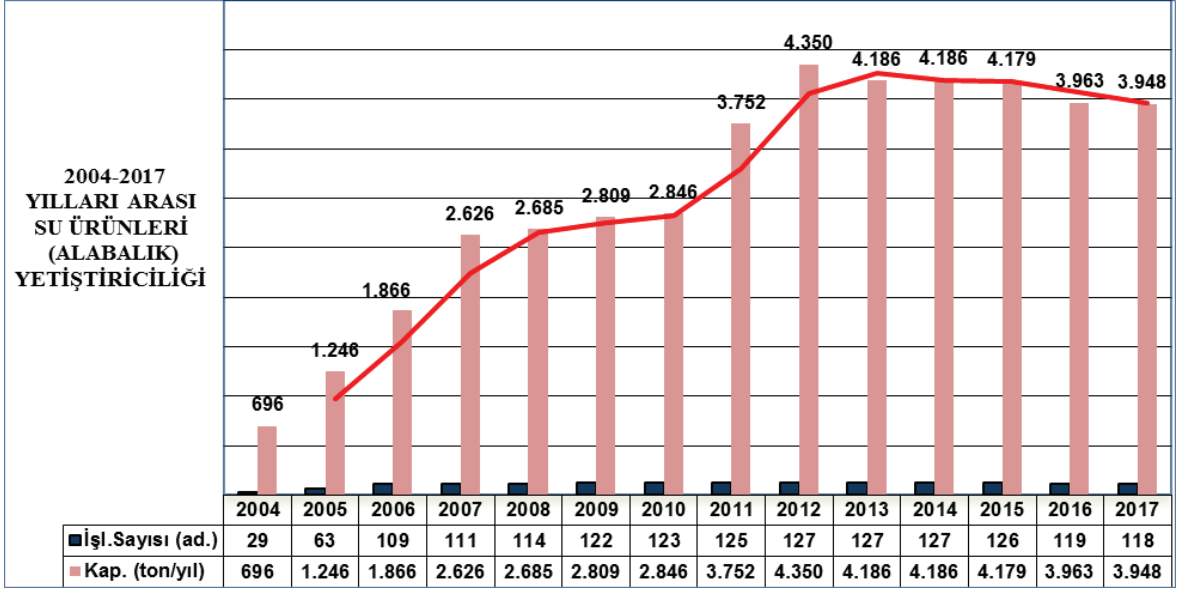
Su Ürünleri Üretimi

İlimiz kaynak suları, akarsular, doğal göl, gölet ve baraj gölleri açısından zengin bir potansiyele sahiptir. Bu doğal kaynak suları ve akarsu yatakları üzerinde gerek entansif yetiştiricilik yoluyla

gerekse de doğal avcılık yoluyla su ürünleri üretimi yapılmaktadır.

İlimiz sınırları içerisindeki doğal kaynak suları ve akarsu yatakları üzerinde irili ufaklı birçok su ürünleri (alabalık) üretim tesisimiz bulunmaktadır. 2017 Yılı sonu itibarıyla toplam 109 adet işletmemiz bulunmaktadır.

Grafik 10: Alabalık yetiştiriciliği (2004-2017)

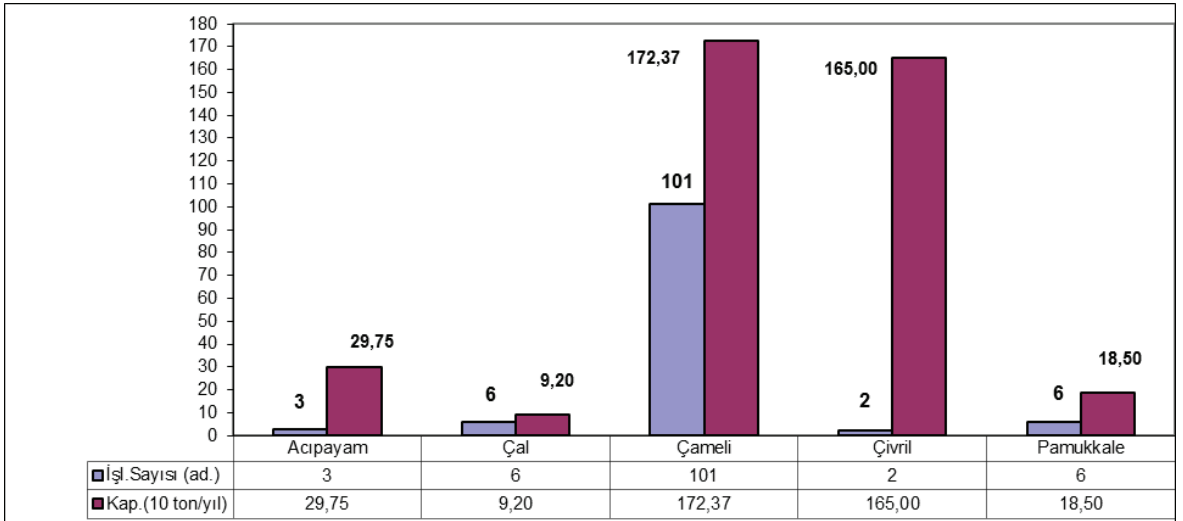


Kaynak: Gıda, Tarım ve Hayvancılık İl Müdürlüğü

İlimizdeki projeli alabalık üretim tesisleri genel olarak Acıpayam, Çal, Çameli, Çivril ve Pamukkale İlçelerimizde tesis edilmiş olup 2017 Yılı itibarıyla kapasiteleri porsiyonluk alabalık üretimi olarak 3.661,20 ton/yıl, yavru alabalık olarak ta 22.379.800 adet/yıl şeklindedir.

Projeli olarak faaliyet gösteren bu tesislerin ilçeler bazında ve sayısal dağılımları da aşağıdaki şekildedir.

Grafik 11: Alabalık tesis sayıları ve üretim kapasiteleri



Kaynak: Gıda, Tarım ve Hayvancılık İl Müdürlüğü

Grafikte de görüleceği üzere su ürünleri işletmelerimizin % 84,87 si Çameli ilçemizde yer almakta ve toplam üretimimizin % 43,49 sini bünyesinde barındırmaktadır. Çameli İlçesini sırasıyla Çivril, Merkez, Acıpayam, Çal İlçelerimiz takip etmektedir.

C.Ormancılık

Denizlili sınırları içerisinde toplam 588.672 hektar ormanlık alan bulunmaktadır. Ormanlık alan Denizli İli genel alanının% 48 'sini oluşturmaktadır. Ormanlık alanın 343.503 hektarı normal (verimli), 245.169 hektarı ise bozuk orman alanıdır.

Tablo 75: Denizli İli Orman Alanı Dağılımı (2017)

Koru Orman Alanı			Baltalık Orman Alanı			Ormanlık Alan Toplamı
Normal	Bozuk	Toplam	Normal	Bozuk	Toplam	
hektar (ha.)	hektar (ha.)	hektar (ha.)	hektar (ha.)	hektar (ha.)	hektar (ha.)	hektar (ha.)
343.503	245.169	588.672	-	-	-	588.672

Kaynak: Orman Bölge Müdürlüğü

Ormanlık alanın, 343.503 hektarı normal (verimli), 245.169 hektarı ise bozuk orman alanıdır.

Ormancılık faaliyetlerine ilişkin satış ve diğer gelirler toplamı 118 milyon 640 bin 464 TL, yıl içinde yapılan yatırımlar ve cari giderler ise 97 milyon 943 bin 098 TL'dir. Orman Bölge Müdürlüğü'nün 2017 yılı net karı 20.697.366 TL'dir.

Aşağıdaki tabloda, satış ve diğer gelirler kalemlerinin gerçekleşme miktarları özetlenmiştir.

Tablo 76: Orman Bölge Müdürlüğü Gelirleri (2017)

GELİR KALEMLERİ	Gerçekleşme (TL.)
1-SATIŞ GELİRLERİ	115.289.261
2-DİĞER GELİRLER	3.351.203
GELİRLER TOPLAMI	118.640.464

Aşağıdaki tabloda, yatırım ve cari gider kalemlerinin gerçekleşme miktarları özetlenmiştir.

Tablo 77: Orman Bölge Müdürlüğü Giderleri (2015)

GİDER KALEMLERİ	Gerçekleşme (TL.)
Üretim Giderleri	39.384.664
Araştırma Geliştirme Giderleri	15.645.518
Genel Yönetim Giderleri	42.432.290
Pazarlama Satış ve Dağıtım Giderleri	80.723
İlk Madde ve Malzeme Giderleri	26.517
Diğer Giderler	373.288
GİDERLER TOPLAMI	97.943.098

Kaynak: Orman Bölge Müdürlüğü



X

ALT YAPI
ÇALIŞMALARI

X. ALT YAPI ÇALIŞMALARI

1.DEVLET SU İŞLERİ (D.S.i.)

DSİ tarafından Denizli iline 2003-2017 yılları arasında günümüz fiyatlarıyla toplam 1.945.731.010 TL yatırım yapılmıştır.

1.1.İÇMESUYU TESİSLERİ

Denizli şehir merkezi ve Akköy, Aşağışamlı, Sığma, Pamukkale ve Karahayıt belediyelerinin 2050 yılına kadar ihtiyacı olan yıllık toplam 3 milyon metreküp içme, kullanma ve sanayi suyu Vali Recep Yazıcıoğlu Gökpınar Barajı'ndan temin edilmiştir.

-İnşaat Safhasındaki İçmesuyu Tesisi

1.Denizli İçmesuyu İsale Hattı: Aydınlar Akbaş Barajı ve Pınarbaşı kaynaklarından yıllık 28,13 milyon içmesuyu sağlanacaktır. Böylece Denizli şehir merkezi ve civar yerleşimlerin 2050 yılına kadar içme, kullanma ve sanayi suyu ihtiyaçları karşılanacaktır. Toplam isale hattı uzunluğu 52.300 metredir. 01.08.2017 tarihinde işe başlanmış olup %4 fiziki gerçekleştirme sağlanmıştır.

2.Denizli İçmesuyu Arıtma Tesisi: Pınarbaşı kaynağı ve Akbaş Barajı'ndan alınacak sular konvansiyonel tipte ve günlük 100.000 metreküp kapasiteli arıtma tesisinde arıtılacaktır. 06.02.2017 tarihinde inşaat ihalesi yapılmış olup ihale süreci devam etmektedir.

1.2.BARAJLAR ve GÖLETLER

2003 yılından bugüne kadar 14 baraj ve 8 gölet tamamlanmış olup, toplam 219,44 milyon metreküp su biriktirme hacmine ulaşmıştır.

1.2.1.Barajlar

-İşletme Safhasındaki Barajlar

1.Acıpayam Alaattin Barajı: Barajın temelden yüksekliği 33,7 metredir. 1,013 milyon metreküp su biriktirme hacmine sahip baraj, 2.140 dekar arazi sulanmasına hizmet etmektedir. 2017 yılında tamamlanmıştır.

2.Akalan Barajı: Barajın temelden yüksekliği 65 metredir. 5,35 milyon metreküp su biriktirme hacmine sahip baraj, Akalan Ovasında 7.750 dekar arazinin sulanmasına hizmet etmektedir. 2015 yılında tamamlanmıştır.

3.Aydınlar Akbaş Barajı: Barajın temelden yüksekliği 75,75 metredir. 24,3 milyon metreküp su biriktirme hacmine sahip baraj, Denizli şehir merkezine yıllık 8,76 milyon metreküp içme, kullanma ve sanayi suyu temin edilmesine, Honaz Ovasında 7.900 dekar arazi sulanmasına ve yıllık 6,8 milyon kilowatt saat enerji üretilmesine hizmet edecektir. 2016 yılında tamamlanmıştır.

4.Baklan Boğaziçi Barajı: Barajın temelden yüksekliği 34,4 metredir. 1,27 milyon metreküp su biriktirme hacmine sahip baraj, 3.000 dekar zirai arazinin sulanmasına hizmet etmektedir. 2013 yılında tamamlanmıştır.

5.Beyağaç Bövet Barajı: Barajın temelden yüksekliği 37,5 metredir. 1,63 milyon metreküp su biriktirme hacmine sahip baraj, 3.820 dekar zirai arazinin sulanmasına hizmet etmektedir. 2015 yılında tamamlanmıştır.

6.Beyağaç Sarp Deresi Barajı: Barajın temelden yüksekliği 33,5 metredir. 844.000 metreküp su biriktirme hacmine sahip baraj, 1.980 dekar zirai arazinin sulanmasına hizmet etmektedir. 2016

yılında tamamlanmıştır.

7.Buldan Hasanbeyler Barajı: Barajın temelden yüksekliği 32,6 metredir. 892.000 metreküp su biriktirme hacmine sahip baraj, 2.120 dekar zirai arazinin sulanmasına hizmet etmektedir. 2015 yılında tamamlanmıştır.

8.Çal Bayıralan Barajı: Barajın temelden yüksekliği 34,8 metredir. 224.000 metreküp su biriktirme hacmine sahip baraj, 590 dekar zirai arazinin sulanmasına hizmet edecektir. 2016 yılında tamamlanmıştır.

9.Cindere Barajı: Barajın temelden yüksekliği 107 metredir. 82,4 milyon metreküp su biriktirme hacmine sahip baraj, Buldan Ovasında 28.640 dekar yeni saha ile Pamukkale ve Gölemezli sahasında şu anda hali hazırda pompajla sulanmakta olan 105.000 dekar arazi cazibeyle sulanabilir hale getirilmesi hizmet edecektir. Barajın HES tesisi ile yıllık 88 milyon kilowatt saat enerji üretimi sağlanmıştır. 2007 yılında tamamlanmıştır.

10.Çardak Beylerli Barajı: Barajın temelden yüksekliği 52 metredir. 3,25 milyon metreküp su biriktirme hacmine sahip baraj, 8.260 dekar arazinin sulanmasına hizmet etmektedir. 2006 yılında tamamlanmıştır.

11.Tavas Kızıldere Barajı: Barajın temelden yüksekliği 31,5 metredir. 1,02 milyon metreküp su biriktirme hacmine sahip baraj, 2.230 dekar zirai arazinin sulanmasına hizmet etmektedir. 2015 yılında tamamlanmıştır.

12.Tavas Kozlar Barajı: Barajın temelden yüksekliği 32,6 metredir. 415.000 metreküp su biriktirme hacmine sahip baraj, 849 dekar zirai arazinin sulanmasına hizmet etmektedir. 2015 yılında tamamlanmıştır.

13.Vali Recep Yazıcıoğlu-Gökpınar Barajı: Barajın temelden yüksekliği 50 metredir. 27,72 milyon metreküp su biriktirme hacmine sahip baraj ile Denizli şehir merkezi ve Akköy, Aşağışamlı, Sığma, Pamukkale ve Karahayit belediyelerinin 2050 yılına kadar ihtiyacı olan yıllık 3 milyon metreküp içme, kullanma ve sanayi suyu temin edilmiştir. Ayrıca mevcut 39.520 dekar araziye sulama suyu takviyesine hizmet etmektedir. 2004 yılında tamamlanmıştır.

14.Tavas Yenidere Barajı: Barajın temelden yüksekliği 46 metredir. 65,37 milyon metreküp su biriktirme hacmine sahip baraj, Tavas Ovasında 33.040 dekar arazinin sulanmasına hizmet edecektir. 2010 yılında tamamlanmıştır.

-İnşaat Safhasındaki Barajlar

1.Beyağaç Sazak Barajı: Barajın temelden yüksekliği 33,5 metredir. 383.000 metreküp su biriktirme hacmine sahip baraj, 790 dekar zirai arazinin sulanmasına hizmet edecektir. 03.03.2017 tarihinde temeli atılmıştır. %30 fiziki gerçekleştirme sağlanmıştır.

2.Buldan Aktaş Barajı: Barajın temelden yüksekliği 41,4 metredir. 810.000 metreküp su biriktirme hacmine sahip baraj, 1.600 dekar zirai arazinin sulanmasına hizmet edecektir. %98 fiziki gerçekleştirme sağlanmıştır.

3.Çameli İmamlar Barajı: Barajın temelden yüksekliği 31 metredir. 816.000 metreküp su biriktirme hacmine sahip baraj, 2.109 dekar zirai arazinin sulanmasına hizmet edecektir. 03.03.2017 tarihinde temeli atılmış olup, %85 fiziki gerçekleştirme sağlanmıştır.

4.Güney Koparan Barajı: Barajın temelden yüksekliği 37 metredir. 1,089 milyon metreküp su biriktirme hacmine sahip baraj, 1.830 dekar zirai arazinin sulanmasına hizmet edecektir. %93 fiziki gerçekleştirme sağlanmıştır.

-Proje ve Planlama Safhasındaki Barajlar

1.Acıpayam Akdere Barajı: Barajın temelden yüksekliği 73 metre ve su biriktirme hacmi 15,71 milyon metreküp olacaktır. Acıpayam ilçesi ve çevre yörelerine yıllık 9 milyon metreküp içme, kullanma ve sanayi suyu temini sağlanacaktır. Planlama çalışmaları devam etmektedir.

2.Belkaya 2 Barajı: Barajın temelden yüksekliği 72 metre ve su biriktirme hacmi 7,5 milyon metreküp olacaktır. Baraj ile Acıpayam Ovasında 21.650 dekar arazinin sulanmasına hizmet edecektir. Temel etüt sondaj çalışmaları yapılacaktır.

3.Eşeler (Yazır Dodurgalar) Barajı: Barajın temelden yüksekliği 69 metre ve su biriktirme hacmi 18 milyon metreküp olacaktır. Baraj 20.450 dekar arazinin sulanmasına hizmet edecektir. Proje hazırlama çalışmaları devam etmektedir.

1.2.2.Göletler

-İşletme Safhasındaki Göletler

1.Acıpayam Darıveren Göleti: Göletin temelden yüksekliği 24 metredir. 411.000 metreküp su biriktirme hacmine sahip gölet, 940 dekar zirai arazinin sulanmasına hizmet etmektedir. 2015 yılında tamamlanmıştır.

2.Acıpayam Yeşilyuva Göleti: Göletin temelden yüksekliği 21 metredir. 904.000 metreküp su biriktirme hacmine sahip gölet, 1.670 dekar zirai arazinin sulanmasına hizmet etmektedir. 2016 yılında tamamlanmıştır.

3.Buldan Dımbazlar Göleti: Göletin temelden yüksekliği 27,8 metredir. 370.000 metreküp su biriktirme hacmine sahip gölet, 810 dekar zirai arazinin sulanmasına hizmet etmektedir. 2015 yılında tamamlanmıştır.

4.Çivril Gürpınar Göleti: Göletin temelden yüksekliği 12 metredir. 370.000 metreküp su biriktirme hacmine sahip gölet, 560 dekar zirai arazinin sulanmasına hizmet etmektedir. 2015 yılında tamamlanmıştır.

5.Güney Çamrak Göleti: Göletin temelden yüksekliği 26,7 metredir. 390.000 metreküp su biriktirme hacmine sahip gölet, 910 dekar zirai arazinin sulanmasına hizmet etmektedir. 2015 yılında tamamlanmıştır.

6.Güney Eziler Göleti: Göletin temelden yüksekliği 18,5 metredir. 328.000 metreküp su biriktirme hacmine sahip gölet, 420 dekar zirai arazinin sulanmasına hizmet etmektedir. 2015 yılında tamamlanmıştır.

7.Tavas Seki Göleti: Göletin temelden yüksekliği 27,2 metredir. 610.000 metreküp su biriktirme hacmine sahip gölet, 1.040 dekar zirai arazinin sulanmasına hizmet etmektedir. 2015 yılında tamamlanmıştır.

8.Tavas Yahşiler Göleti: Göletin temelden yüksekliği 25,2 metredir. Su biriktirme hacmi 328.000 metreküp olacaktır. Gölet, 730 dekar zirai arazinin sulanmasına hizmet etmektedir. 2017 yılında tamamlanmıştır.

-İnşaat Safhasındaki Göletler

1.Acıpayam Güneyköy Göleti: Göletin temelden yüksekliği 28 metre ve su biriktirme hacmi 377.000 metreküp olacaktır. Gölet, 1.020 dekar zirai arazinin sulanmasına hizmet edecektir. 31.01.2018 tarihinde işe başlanmış olup tatbikat projeleri hazırlanmaktadır.

2.Bozkurt Emirçay İnceler Göleti: Göletin temelden yüksekliği 7 metredir. Su biriktirme hacmi 2,85 milyon metreküp olacaktır. Gölet, 6.660 dekar zirai arazinin sulanmasına hizmet edecektir. 03.03.2017 tarihinde temeli atılmıştır. %17 fiziki gerçekleştirme sağlanmıştır.

3.Tavas Kızılca Göleti: Göletin temelden yüksekliği 17,5 metredir. Su biriktirme hacmi 645.000 metreküp olacaktır. Gölet, 1.620 dekar zirai arazinin sulanmasına hizmet edecektir. 03.03.2017 tarihinde temeli atılmıştır. %50 fiziki gerçekleştirme sağlanmıştır.

4.Tavas Nikfer Depolaması Göleti: Göletin temelden yüksekliği 12 metre ve su biriktirme hacmi 277.000 metreküp olacaktır. Gölet, 770 dekar zirai arazinin sulanmasına hizmet edecektir. 04.01.2018 tarihinde işe başlanmış olup sıyrma kazılarına başlanmıştır.

5.Tavas Nostar Göleti: Göletin temelden yüksekliği 25 metre ve su biriktirme hacmi 1,02 milyon metreküp olacaktır. Gölet, 2.650 dekar zirai arazinin sulanmasına hizmet edecektir. 25.09.2017 tarihinde işe başlanmış, olup sağ sahil röleasyon yolu kazıları devam etmektedir.

-Proje ve Planlama Safhasındaki Göletler

1.Buldan Boğazçiftlik Göleti: Göletin temelden yüksekliği 14 metredir. Su biriktirme hacmi 100.000 metreküp olacaktır. Gölet 200 dekar zirai arazinin sulanmasına hizmet edecektir. 22.12.2017 tarihinde proje ihalesi yapılmış, olup ihale süreci devam etmektedir.

2.Çal Selcan Göleti: Göletin temelden yüksekliği 22 metre ve su biriktirme hacmi 400.000 metreküp olacaktır. 800 dekar zirai arazinin sulanmasına hizmet edecektir. Planlama çalışmaları devam etmektedir.

3.Çameli Cevizli Göleti: Göletin temelden yüksekliği 20 metre ve su biriktirme hacmi 800.000 metreküp olacaktır. Gölet, 1.000 dekar zirai arazinin sulanmasına hizmet edecektir. Planlama çalışmaları devam etmektedir.

4.Çameli Cumaalanı Göleti: Göletin temelden yüksekliği 15 metre ve su biriktirme hacmi 150.000 metreküp olacaktır. Gölet, 300 dekar zirai arazinin sulanmasına hizmet edecektir. Proje hazırlama çalışmaları devam etmektedir. Kasım 2017'de inşaat ihalesinin yapılması hedeflenmektedir.

5.Çameli Güzelyurt Göleti: Göletin temelden yüksekliği 14 metre ve su biriktirme hacmi 140.000 metreküp olacaktır. Gölet, 250 dekar zirai arazinin sulanmasına hizmet edecektir. Proje hazırlama çalışmaları devam etmektedir.

6.Çameli Kolak Göleti: Göletin temelden yüksekliği 21 metre ve su biriktirme hacmi 500.000 metreküp olacaktır. 1.000 dekar zirai arazinin sulanmasına hizmet edecektir. Planlama çalışmaları devam etmektedir.

7.Çameli Yenimahalle Göleti: Göletin temelden yüksekliği 20 metre ve su biriktirme hacmi 650.000 metreküp olacaktır. Gölet, 1.000 dekar zirai arazinin sulanmasına hizmet edecektir. Planlama çalışmaları devam etmektedir.

8.Kale Kayabaşı Göleti: Göletin temelden yüksekliği 20 metre ve su biriktirme hacmi 300.000 metreküp olacaktır. 600 dekar zirai arazinin sulanmasına hizmet edecektir. Planlama çalışmaları devam etmektedir.

9.Kale Koçarboğazı Göleti: Göletin temelden yüksekliği 25 metre ve su biriktirme hacmi 390.000 metreküp olacaktır. Gölet, 1.500 dekar zirai arazinin sulanmasına hizmet edecektir. Planlama çalışmaları devam etmektedir.

10.Kale Ortaköy Göleti: Göletin temelden yüksekliği 21 metre ve su biriktirme hacmi 450.000

metreküp olacaktır. Gölet, 1.000 dekar zirai arazinin sulanmasına hizmet edecektir. Planlama çalışmaları devam etmektedir.

11.Kale Yeniköy Göleti: Göletin temelden yüksekliği 21 metre ve su biriktirme hacmi 570.000 metreküp olacaktır. Gölet, 2.000 dekar zirai arazinin sulanmasına hizmet edecektir. Planlama çalışmaları devam etmektedir.

12.Pamukkale Akdere Göleti: Göletin temelden yüksekliği 21 metre ve su biriktirme hacmi 350.000 metreküp olacaktır. 700 dekar zirai arazinin sulanmasına hizmet edecektir. Planlama çalışmaları devam etmektedir.

13.Pamukkale Haytabey Göleti: Göletin temelden yüksekliği 22 metre ve su biriktirme hacmi 700.000 metreküp olacaktır. 1.500 dekar arazinin sulanmasına hizmet edecektir. Planlama çalışmaları devam etmektedir.

Hayvan İçmesuyu Göletleri

-Planlama ve Proje Safhasındaki Hayvan İçmesuyu Göletleri

1.Bekilli Sırlıklı Hayvan İçmesuyu Göleti: Göletin temelden yüksekliği 13 metredir. 100.000 metreküp su biriktirme hacmine sahip olacaktır. Proje hazırlama çalışmaları devam etmektedir.

2.Çardak Gözderesi Hayvan İçmesuyu Göleti: Göletin temelden yüksekliği 12 metredir. 100.000 metreküp su biriktirme hacmine sahip olacaktır. Proje hazırlama çalışmaları devam etmektedir.

SULAMA TESİSLERİ

Denizli ilinde tamamlanan sulama tesisleri ile toplam 828.298 dekar zirai arazinin sulanması sağlanmıştır. 321.049 dekar arazinin sulama şebekesi yenilenmiştir. Böylece çiftçilerimize yıllık 911,1 milyon TL zirai gelir artışı sağladık.

-İşletme Safhasındaki Sulama Tesisleri

1.Acıpayam Alaattin Barajı Sulaması: 2.140 dekar zirai arazinin sulanması sağlanmıştır. 2017 yılında tamamlanmıştır.

2.Acıpayam Darıveren Göleti Sulaması: 940 dekar zirai arazinin sulanması sağlanmıştır. 2015 yılında tamamlanmıştır.

3.Acıpayam Dodurgalar Yeraltı Suyu Basınçlı Sulama Tesisi: 4.900 dekar zirai arazinin borulu sisteme çevrilerek sulanması sağlanmıştır. 2013 yılında tamamlanmıştır.

4.Acıpayam Karahüyük Yeraltı Suyu Basınçlı Sulama Tesisi: 4.400 dekar zirai arazinin borulu sisteme çevrilerek sulanması sağlanmıştır. 2013 yılında tamamlanmıştır.

5.Acıpayam Ovası Sulaması 1. Kısım: Dalaman çayının sağ ve sol sahilinde 112.690 dekar arazinin sulama şebekesi inşa edilerek, sulamaya açılmıştır. 2010 yılında tamamlanmıştır.

6.Acıpayam Yassihüyük Yeraltı Suyu Basınçlı Sulama Tesisi: 7.200 dekar zirai arazinin borulu sisteme çevrilerek sulanması sağlanmıştır. 2013 yılında tamamlanmıştır.

7.Acıpayam Yazır Yeraltı Suyu Basınçlı Sulama Tesisi: 4.380 dekar zirai arazinin borulu sisteme çevrilerek sulanması sağlanmıştır. 2013 yılında tamamlanmıştır.

8.Acıpayam Yeşilyuva Göleti Sulaması: 1.670 dekar zirai arazi sulanması sağlanmıştır. 2016 yılında tamamlanmıştır.

- 9.Acıpayam Yumrutaş Yeraltı Suyu Basınçlı Sulama Tesisi:** 6.400 dekar zirai arazinin borulu sisteme çevrilerek sulanması sağlanmıştır. 2013 yılında tamamlanmıştır.
- 10.Akalan Ovası Sulaması:** Akalan Ovasında 7.750 dekar arazinin sulanması için toplulaştırma ile birlikte sulama şebekesi yapılmıştır. 2015 yılında tamamlanmıştır.
- 11.Alcı Gölcük Sulaması Yenilenmesi:** 12.000 dekar araziye hizmet eden ana kanal kaplaması yapılarak, sulama randımanının artırılması sağlanmıştır. 2010 yılında tamamlanmıştır.
- 12.Baklan Boğaziçi Barajı Sulaması:** 3.000 dekar zirai arazinin sulanması sağlanmıştır. 2013 yılında tamamlanmıştır.
- 13.Baklan Ovası Sulaması 4. Kısım:** 74.800 dekarlık sulama sahasına ait borulu sulama şebekesi ve 126.100 dekar kanaetli sulama şebekesi olmak üzere toplam 200.900 dekar arazi sulamaya açılmıştır. 2005 yılında tamamlanmıştır.
- 14.Baklan Ovası Sulaması Sanat Yapıları:** Karyahşiler Köprüsü yapılarak Çivril-Karayahşiler Mahallesi'nin Büyük Menderes Köprüsü üzerinden ulaşımı sağlanmıştır. 2012 yılında tamamlanmıştır.
- 15.Baklan Ovası Sulaması 2. Kısım Yenilenmesi:** BR1 Ana kanalında 6.323 metre uzunluğunda tahrip olan kaplama betonunun 2. kat beton kaplaması yapılarak, kanal yenilenmiştir. 2010 yılında tamamlanmıştır.
- 16.Baklan Ovası Sulaması 4. Kısım Anakanal:** Çivril-Emirhisar Koçak, İğdir, Kızılcasöğüt, Yeşilyaka, Ömerli ve Menteş yerleşim arazilerinin 31.100 dekarlık kısmının yeraltı suyu ile sulanması sağlanmıştır. Ayrıca Irgilli sulamasında mevcut şebekenin 24.190 dekarlık kesiminin yenilenecek, sulama randımanının artırılması sağlanmıştır. 2005 yılında tamamlanmıştır.
- 17.Beyağaç Bövet Barajı Sulaması:** 3.820 dekar zirai arazinin sulanması sağlanmıştır. 2015 yılında tamamlanmıştır.
- 18.Beyağaç Merkez Yeraltı Suyu Basınçlı Sulama Tesisi:** 2.640 dekar zirai arazinin borulu sisteme çevrilerek sulanması sağlanmıştır. 2013 yılında tamamlanmıştır.
- Beyağaç Sarp Deresi Barajı Sulaması:** 1.980 dekar zirai arazinin sulanması sağlanmıştır. 2016 yılında tamamlanmıştır.
- 19.Bozkurt Alikurt Köyü Yeraltı Suyu 1. Kısım Yağmurlama:** 1.670 dekar zirai arazinin borulu sisteme çevrilerek sulanması sağlanmıştır. 2013 yılında tamamlanmıştır.
- 20.Bozkurt İnceler Yeraltı ve Yerüstü Suyu Sulama Tesisi:** 2.800 dekar zirai arazinin borulu sisteme çevrilerek sulanması sağlanmıştır. 2013 yılında tamamlanmıştır.
- 21.Buldan Dımbazlar Göleti Sulaması:** 810 dekar zirai arazinin sulanması sağlanmıştır. 2015 yılında tamamlanmıştır.
- 22.Buldan Hasanbeyler Barajı Sulaması:** 2.120 dekar zirai arazinin sulanması sağlanmıştır. 2015 yılında tamamlanmıştır.
- 23.Çal Akkent Pompaj Sulaması:** 5.940 dekar zirai arazinin sulanması sağlanmıştır. 2014 yılında tamamlanmıştır.
- 24.Çal Bayıralan Barajı Sulaması:** 590 dekar zirai arazinin sulanması sağlanmıştır. 2017 yılında tamamlanmıştır.
- 25.Çal İsabey Yeraltı Suyu Sulama Şebekesi:** 3.250 dekar zirai arazinin borulu sisteme çevrilerek sulanması sağlanmıştır. 2013 yılında tamamlanmıştır.

- 26.Çal Mahmutgazi Yeraltı Suyu Basınçlı Sulama Tesisi:** 1.190 dekar zirai arazinin borulu sisteme çevrilerek sulanması sağlanmıştır. 2013 yılında tamamlanmıştır.
- 27.Çameli Kalinkoz YAS Basınçlı Sulama Tesisi:** 1.179 dekar zirai arazinin borulu sisteme çevrilerek sulanması sağlanmıştır. 2013 yılında tamamlanmıştır.
- 28.Çameli Merkez YAS Basınçlı Sulama Tesisi:** 3.010 dekar zirai arazinin borulu sisteme çevrilerek sulanması sağlanmıştır. 2013 yılında tamamlanmıştır.
- 29.Çardak Beylerli Barajı Sulaması:** 8.280 dekarlık borulu sulama şebekesi inşa edilerek, Beylerli kasabası zirai arazileri sulu tarıma kavuşturulmuştur. 2006 yılında tamamlanmıştır.
- 30.Çardak Beylerli Yeraltı Suyu Basınçlı Sulama Tesisi:** 5.870 dekar zirai arazinin borulu sisteme çevrilerek sulanması sağlanmıştır. 2013 yılında tamamlanmıştır.
- 31.Çardak Beylerli Yeraltı Suyu Sulama Şebekesi 3. Kısım:** 1.663 dekar zirai arazinin borulu sisteme çevrilerek sulanması sağlanmıştır. 2013 yılında tamamlanmıştır.
- 32.Çardak Gemiş Sulaması:** 9.680 dekar zirai arazinin sulanması sağlanmıştır. 2014 yılında tamamlanmıştır.
- 33.Çardak Gölcük Yeraltı Suyu Basınçlı Sulama Tesisi:** 5.940 dekar zirai arazinin borulu sisteme çevrilerek sulanması sağlanmıştır. 2013 yılında tamamlanmıştır.
- 34.Çürüksu Sol Sahil Ana Kanalı ve Böceli Regülatörü Sulama Tesisleri Yenilemesi:** Denizli merkez ilçesinde, Böceli Regülatörü ile Goncalı Mahallesi arasındaki 17.800 metre sol sahil ana kanal yenilemesi yapılarak, sulanmakta sıkıntı çekilen 22.190 dekar arazinin sağlıklı bir şekilde sulanması sağlanmıştır. 2016 yılında tamamlanmıştır.
- 35.Çivril Emirhisar Yeraltı Sulaması 1. Kısım Damlama Sulama Tesisi:** 3.500 dekar zirai arazinin borulu sisteme çevrilerek sulanması sağlanmıştır. 2013 yılında tamamlanmıştır.
- 36.Çivril Emirhisar 2. Kısım YAS Sulama Şebekesi:** 6.550 dekar zirai arazinin borulu sisteme çevrilerek sulanması sağlanmıştır. 2013 yılında tamamlanmıştır.
- 37.Çivril Gürpınar Göleti Sulaması:** 560 dekar zirai arazinin sulanması sağlanmıştır. 2015 yılında tamamlanmıştır.
- 38.Çivril Yeşilyaka Yeraltı Suyu Basınçlı Sulama Tesisi:** 6.780 dekar zirai arazinin borulu sisteme çevrilerek sulanması sağlanmıştır. 2013 yılında tamamlanmıştır.
- 39.Çivril Işıklı Yeraltı Suyu Basınçlı Sulama Tesisi:** 3.880 dekar zirai arazinin borulu sisteme çevrilerek sulanması sağlanmıştır. 2013 yılında tamamlanmıştır.
- 40.Çivril İğdir Yeraltı Suyu Basınçlı Sulama Tesisi:** 740 dekar zirai arazinin borulu sisteme çevrilerek sulanması sağlanmıştır. 2013 yılında tamamlanmıştır.
- 41.Çivril Karayahşiler Pompaj Sulaması:** 3.360 dekar zirai arazinin sulanması sağlanmıştır. 2014 yılında tamamlanmıştır.
- 42.Çivril Yeniköy Yeraltı Sulaması Damlama Sulama Tesisi:** 1.375 dekar zirai arazinin borulu sisteme çevrilerek sulanması sağlanmıştır. 2014 yılında tamamlanmıştır. Çivril Yuvaköy Yeraltı Suyu Basınçlı Sulama Tesisi: 2.330 dekar zirai arazinin borulu sisteme çevrilerek sulanması sağlanmıştır. 2014 yılında tamamlanmıştır.
- 43.Denizli 21. Bölge Drenaj İşleri 2. Kısım:** Yenice-Sarayköy, Çürüksu Sağ ve Sol Sahil sulama sahasında

toplam 255.130 dekar arazinin drenaj kanalları temizlenmiştir. 2006 yılında tamamlanmıştır.

44.Gölemezli Sarayköy Sulaması 3. Kısım: 49.250 dekar yeni sulama şebekesi ve 137.820 dekar mevcut sulama şebekesinin yenilenmiştir. 2010 yılında tamamlanmıştır.

45.Güney Çamrak Göleti Sulaması: 910 dekar zirai arazinin sulanması sağlanmıştır. 2015 yılında tamamlanmıştır.

46.Güney Eziler Göleti Sulaması: 420 dekar zirai arazinin sulanması sağlanmıştır. 2016 yılında tamamlanmıştır.

47.Honaz Kaklık Yeraltı Suyu Basınçlı Sulama Tesisi: 3.340 dekar zirai arazinin borulu sisteme çevrilerek sulanması sağlanmıştır. 2014 yılında tamamlanmıştır.

48.Honaz Kızılyer Yeraltı Suyu Basınçlı Sulama Tesisi: 5.930 zirai arazinin borulu sisteme çevrilerek sulanması sağlanmıştır. 2014 yılında tamamlanmıştır.

49.Honaz Mentеш Yeraltı Suyu 3. Kısım Sulama Tesisi: 2.062 dekar zirai arazinin borulu sisteme çevrilerek sulanması sağlanmıştır. 2014 yılında tamamlanmıştır.

50.Honaz Merkez Yeraltı Suyu 1. Kısım Basınçlı Sulama Tesisi: 4.800 dekar zirai arazinin borulu sisteme çevrilerek sulanması sağlanmıştır. 2014 yılında tamamlanmıştır.

51.Honaz Ovacık Yeraltı Suyu Basınçlı Sulama Tesisi: 2.900 dekar zirai arazinin borulu sisteme çevrilerek sulanması sağlanmıştır. 2014 yılında tamamlanmıştır.

52.Honaz Pınarbaşı Sulaması: 15.520 dekar zirai arazinin sulanması sağlanmıştır. 2017 yılında tamamlanmıştır.

53.Kale Narlı Sulaması: 5.930 dekar zirai arazinin sulanması sağlanmıştır. 2014 yılında tamamlanmıştır.

54.Kelekçi Sulaması Yenilenmesi: 9.800 dekar sahaya hizmet veren kanalın yenilenmesi yapılarak, sulama suyu kayıpları minimuma indirgenmiş ve sulama randımanı artırılmıştır. 2004 yılında tamamlanmıştır.

55.Tavas Garipköy Yeraltı Suyu Basınçlı Sulama Tesisi: 5.850 dekar zirai arazinin borulu sisteme çevrilerek sulanması sağlanmıştır. 2014 yılında tamamlanmıştır.

55.Tavas Kızıldere Barajı Sulaması: 2.230 dekar zirai arazinin sulanması sağlanmıştır. 2015 yılında tamamlanmıştır.

56.Tavas Kozlar Barajı Sulaması: 849 dekar zirai arazinin sulanması sağlanmıştır. 2015 yılında tamamlanmıştır.

57.Tavas Seki Göleti Sulaması: 1.040 dekar zirai arazinin sulanması sağlanmıştır. 2015 yılında tamamlanmıştır.

58.Tavas Ovası Sulaması: Yenidere Barajı'ndan alınacak su ile Tavas Ovasında 33.040 dekar zirai sulanması sağlanmıştır. 2017 yılında tamamlanmıştır.

59.Tavas Yahşiler Göleti Sulaması: 730 dekar zirai arazinin sulanması sağlanmıştır. 2017 yılında tamamlanmıştır.

60.Serinhisar Merkez Yeraltı Suyu Basınçlı Sulama Tesisi: 8.520 dekar zirai arazinin borulu sisteme çevrilerek sulanması sağlanmıştır. 2014 yılında tamamlanmıştır.

61.Yenicekent İletim Kanalı: Pompajla sulanan 105.560 dekar arazi ile sulama şebekesi yeni yapılacak

olan Karakıran'da 12.510 dekar arazi ve Buldan Ovası'nda 28.640 dekar arazi ile birlikte toplam 146.710 dekar araziye Cindere Barajı'ndan cazibe ile suyun iletimi sağlayacak olan 15.248 metre iletim kanalı tamamlanmıştır. 2015 yılında tamamlanmıştır.

62.Yenicekent İletim Kanalı Sanat Yapıları: Sulama şebekesi üzerindeki muhtelif sayıda sanat yapısı yapılmıştır.

-İnşaat Safhasındaki Sulama Tesisleri

1.Acıpayam Güneyköy Göleti Sulaması: 1.020 dekar zirai arazinin sulanması sağlanacaktır. 31.01.2018 tarihinde işe başlanmış olup tatbikat projeleri hazırlanmaktadır.

2.Buldun Aktaş Barajı Sulaması: 1.600 dekar zirai arazinin sulanması sağlanacaktır. %10 fiziki gerçekleştirme sağlanmıştır.

3.Beyağaç Sazak Barajı Sulaması: 790 dekar zirai arazinin sulanması sağlanacaktır. 03.03.2017 tarihinde temeli atılmıştır. %30 fiziki gerçekleştirme sağlanmıştır.

4.Bozkurt Cumalı Yeraltı Suyu Sulaması: 5.240 dekar zirai arazinin sulanması sağlanacaktır. 29.01.2018 tarihinde inşaat ihalesi yapılmış olup ihale süreci devam etmektedir.

5.Bozkurt Emirçay İnceler Göleti Sulaması: 6.660 dekar zirai arazinin sulanması sağlanacaktır. 03.03.2017 tarihinde temeli atılmıştır. Sulama sahasının 5.620 dekardan 6.660 dekara çıkartılması talebi doğrultusunda yüklenici firmaya proje hazırlanmaktadır.

6.Buldun Sulaması: Cindere Barajı'ndan sağlanacak su ile Buldan Ovasında 28.640 dekar zirai arazinin sulanması sağlanacaktır. %50 fiziki gerçekleştirme sağlanmıştır.

7.Çameli İmamlar Barajı Sulaması: 2.109 dekar zirai arazinin sulanması sağlanacaktır. 03.03.2017 tarihinde temeli atılmıştır. %95 fiziki gerçekleştirme sağlanmıştır.

8.Çürüksu Sağ Sahil Sulaması Yenilenmesi: 35.700 dekar sulama alanına sahip olan Çürüksu Sağ Sahil Sulama şebekesi yenilenecektir. 24.08.2017 tarihinde inşaat ihalesi yapılmış olup sözleşme aşamasındadır.

9.Güney Koparan Barajı Sulaması: 1.830 dekar zirai arazinin sulanması sağlanacaktır. %85 fiziki gerçekleştirme sağlanmıştır.

10.Honaz Ovası Sulaması: Aydınlar Akbaş Barajı'ndan, Honaz Ovasında 7.900 dekar zirai arazinin sulanması sağlanacaktır. %45 fiziki gerçekleştirme sağlanmıştır.

11.Karakıran Kabağaç Sulaması: Cindere Barajı'ndan alınacak su ile Karakıran'da 12.510 dekar zirai arazinin sulanması sağlanacaktır. %90 fiziki gerçekleştirme sağlanmıştır.

12.Tavas Kızılca Göleti Sulaması: 1.620 dekar zirai arazinin sulanması sağlanacaktır. 03.03.2017 tarihinde temeli atılmıştır. %35 fiziki gerçekleştirme sağlanmıştır.

13.Tavas Nikfer Depolaması Göleti Sulaması: 770 dekar zirai arazinin sulanması sağlanacaktır. 04.01.2018 tarihinde işe başlanmış olup uygulama planı hazırlanmaktadır.

14.Tavas Nostar Göleti Sulaması: 2.650 dekar zirai arazinin sulanması sağlanacaktır. 25.09.2017 tarihinde işe başlanmış olup şantiye kuruluşu tamamlanmıştır.

-Proje ve Planlama Safhasındaki Sulama Tesisleri

1.Acıpayam Ovası Sulaması 2. Kısım: Acıpayam Ovasında 28.810 dekar zirai arazinin sulanması sağlanacaktır. 09.05.2017 tarihinde proje sözleşmesi imzalanarak işe başlanmıştır.

2.Belkaya 2 Barajı Sulaması: Acıpayam Ovasında 21.650 dekar arazinin sulanması sağlanacaktır. Etüt çalışmaları devam etmektedir.

3.Beyagaç; Eşen Göleti Sulaması Yenileme: Mevcut 600 dekar zirai arazinin şebekesinin yenilenmesi sağlanacaktır. Planlama çalışmaları devam etmektedir.

4.Buldan Boğaziçiftlik Göleti Sulaması: 200 dekar zirai arazinin sulanması sağlanacaktır. 22.12.2017 tarihinde proje ihalesi yapılmış olup ihale süreci devam etmektedir.

5.Çal Selcan Göleti Sulaması: 800 dekar zirai arazinin sulanması sağlanacaktır. Planlama çalışmaları devam etmektedir.

6.Çameli Cevzli Göleti Sulaması: 1.000 dekar zirai arazinin sulanması sağlanacaktır. Planlama çalışmaları devam etmektedir.

7.Çameli Cumaalanı Göleti Sulaması: 300 dekar zirai arazinin sulanması sağlanacaktır. Proje hazırlama çalışmaları devam etmektedir.

8.Çameli Güzelyurt Göleti Sulaması: 250 dekar zirai arazinin sulanması sağlanacaktır. Proje hazırlama çalışmaları devam etmektedir.

9.Çameli Kolak Göleti Sulaması: 1.000 dekar zirai arazinin sulanması sağlanacaktır. Planlama çalışmaları devam etmektedir.

10.Çameli Yenimahalle Göleti Sulaması: 1.000 dekar zirai arazinin sulanması sağlanacaktır. Planlama çalışmaları devam etmektedir.

11.Çivril Gümüşsu Pompaj Sulaması Yenilenmesi: 22.000 dekar sulama alanına sahip olan Çivril Gümüşsu Pompaj Sulaması şebekesi yenilenecektir. Planlama çalışmaları devam etmektedir.

12.Çivril Işıklı Sulaması Yenilenmesi: 27.030 dekar sulama alanına sahip olan Çivril Işıklı Sulaması Şebekesi yenilenecektir. Planlama çalışmaları devam etmektedir.

13.Eşeler (Yazır Dodurgalar) Barajı Sulaması: 20.450 dekar zirai arazinin sulanması sağlanacaktır. Proje çalışmaları devam etmektedir.

14.Kale Kayabaşı Göleti Sulaması: 600 dekar zirai arazinin sulanması sağlanacaktır. Planlama çalışmaları devam etmektedir.

15.Kale Koçarboğazı Göleti Sulaması: 1.500 dekar zirai arazinin sulanması sağlanacaktır. Planlama çalışmaları devam etmektedir.

16.Kale Ortaköy Göleti Sulaması: 1.000 dekar zirai arazinin sulanması sağlanacaktır. Planlama çalışmaları devam etmektedir.

17.Kale Yeniköy Göleti Sulaması: 2.000 dekar zirai arazinin sulanması sağlanacaktır. Planlama çalışmaları devam etmektedir.

18.Pamukkale Akdere Göleti Sulaması: 700 dekar zirai arazinin sulanması sağlanacaktır. Planlama çalışmaları devam etmektedir.

19.Pamukkale Haytabey Göleti Sulaması: 1.500 dekar zirai arazinin sulanması sağlanacaktır. Planlama çalışmaları devam etmektedir.

DERE ISLAHLARI (TK+TRK)

2003 yılından bugüne kadar 81 adet Dere Islahı (TK+TRK) tamamlanmış olup, toplamda 90 adet

meskun mahal ve 104,680 dekar alan taşkından korunmuştur.

-İşletme Safhasındaki Dere Islah Tesisleri

1.Acıpayam Bademli Mahallesi ve Arazileri Bademli Deresi Islahı

2.Acıpayam Boğazdere Çayı Deresi Islahı

3.Acıpayam Çakır Köyü ve Arazileri Köy Deresi Islahı

4.Acıpayam Dalaman Çayı Akdere, Kırmızı, Sugiden, Kavaklı, Doğan, Deveuçan, Kululu, Kömürlüksirtı, Söğütlü, Çevlik, Karaböcükükiği, Kopuz, Abdal ve Sarıyer Yandereleri Yukarı Havza Islahı

5.Acıpayam Dalaman Çayı İğdeli, Pekmeztoprak, Değirmendere, Çatak, Derin, Sulu ve Süleymanlar Yandereleri Yukarı Havza Islahı

6.Acıpayam Hisar Mahallesi Yerleşim Yeri ve Arazileri Bozalan ve Hisar Dereleri Islahı

7.Acıpayam ilçe Merkezi Alacain Deresi Islahı 2. Kısım

8.Acıpayam Ovası Yandereleri Yukarı Havza Islahı

9.Acıpayam Ovası Yandereleri Yukarı Havza Islahı 2. Kısım

10.Acıpayam Ovası Yandereleri Yukarı Havza Islahı 3. Kısım

11.Acıpayam Serinhisar ovalan Yandereleri (Alaattin Değirmendere) Islahı

12.Acıpayam ve Serinhisar Ovası Ana Tahliye Kanalı Islahı Sanat Yapıtları 1.Kısım

13.Acıpayam ve Serinhisar Ovası Ana Tahliye Kanalı Islahı Sanat Yapıtları 2. Kısım

14.Acıpayam Serinhisar Ovası Ana Tahliye Kanalı Sanat Yapıtları Islahı 3. Kısım

15.Baklan ilçe Merkezi Tilki Deresi Islahı

16.Büyük Menderes Nehri Cindere Barajı-Yenice Regülatorü Arası Yandereleri Yukarı Havza Islahı

17.Büyük: Menderes Nehri Menba Yatak Islahı

18.Cindere Barajı Yandereleri Yukarı Havza Islahı

19.Çal Develer Mahallesi Kurudere Islahı

20.Çameli Kızılyaka Yerleşim Yeri Ve Arazileri Kızılyaka

21.Çardak Bozkurt Emir Çayı Islahı

22.Çardak Çaltı Köyü Arazileri Aydere Islahı

23.Çivril Gümüşsu Kasabası ve Arazileri Kemer Deresi Islahı

24.Çivril Gümüşsu Pompaj Ana Kanal Yandereleri Mansap Islahı

25.Çivril Gümüşsu Pompaj Ana Kanal Taşkın ve Rusubat Kontrolü 2. Kısım

26.Çivril Gümüşsu Pompaj Ana Kanal Taşkın ve Rusubat Kontrolü 3. Kısım

27.Çivril Gümüşsu Pompaj Ana Kanal Yandereleri Yukarı Havza Islahı 4. Kısım

28.Çivril Işıklı Baklan Ovası Yandereleri Yukarı Havza Islahı

- 29.Çivril İlçe Merkezi Adamhacı, Akpınar, Kuzgunluk ve Taşocağı Dereleri Islahı
- 30.Çivril Kıralan Sel Kapanı
- 31.Çivril Yuvaköy İbanlar Deresi Yukarı Havza Tersip Bendi ve Islah Sekisi Yapımı
- 32.Çürüksu Sulaması Sağ Sahil Yandereleri Islahı (Çal Bayıralan Ahır deresi)
- 33.Çürüksu Sulaması Yandereleri Yukarı Havza Islahı 2. Kısım
- 34.Çürüksu Sulaması Yandereleri Yukarı Havza Islahı
- 35.Çürüksu Yandereleri Yukarı Havza Islahı 1. Kısım
- 36.Çürüksu Yandereleri Yukarı Havza Islahı 2. Kısım
- 37.Çürüksu Yandereleri Yukarı Havza Islahı Yenileme
- 38.Dalaman Çayı Islahı 1. Kısım
- 39.Dalaman Çayı Islahı Yenilenmesi 2. Kısım
- 40.Dalaman Çayı Islahı Yenilenmesi 3. Kısım
- 41.Denizli ili Taşkın Koruma Tesisi 1. Kısım
- 42.Denizli ili Taşkın Koruma Tesisi 2. Kısım
- 43.Denizli ili Taşkın Koruma Tesisi 3. Kısım
- 44.Denizli ili Taşkın Koruma Tesisi 4. Kısım
- 45.Denizli ili Taşkın ve Rusubat Kontrolü 2. Kısım
- 46.Denizli ili Taşkın ve Rusubat Kontrolü 3. Kısım
- 47.Denizli Merkez Akhan Mahallesi İsale Kanalı Heyelan Önleme Islahı
- 48.Denizli Merkez Bağbaşı Beldesi Taşkın Koruma Tesisi
- 49.Denizli Merkez Cankurtaran Kasabası Taşkın Koruma Tesisi
- 50.Denizli Merkez Cankurtaran Menevişli ve Acıpayam Yeşilyuva Canaktaş Taşkın Koruma Tesisi
- 51.Denizli Merkez Gölemezli Yandereleri Islahı
- 52.Denizli Merkez Korucuk ve Akhan Mahalleleri Gökpmar Çayı Islahı 1. Kısım
- 53.Denizli Merkez Yandereleri Islahı
- 54.Doğal Afet ve Taşkın Hasarları Onarımı (Dalaman Çayı Sanat Yapıları)
- 55.Gölemezli Sulaması Yandereleri Yukarı Havza Islahı 4. Kısım Taşkın ve Rusubat Kontrolü
- 56.Gölemezli Sulaması Yandereleri Yukarı Havza Islahı Taşkın ve Rusubat Kontrolü
- 57.Gölemezli Sulaması Yandereleri Yukarı Havza Islahı Taşkın ve Rusubat Kontrolü 2. Kısım
- 58.Gölemezli Sulaması Yandereleri Yukarı Havza Islahı Taşkın ve Rusubat Kontrolü 3. Kısım
- 59.Honaz Aşağıdağdere Köyünün Dağdere Taşkın Koruma Tesisi

- 60.Honaz Karaçay Kasabası Tarın, Sögüt ve Çağırboğazi Dereleri Islahı
- 61.Honaz Menteş Bulancık Deresi Islahı 2. Kısım
- 62.Honaz Menteş Bulancık Deresi Islahı 3. Kısım
- 63.Honaz Menteş Bulancık Deresi Islahı 4. Kısım
- 64.Honaz Menteş Bulancık Deresi Islahı 6. Kısım
- 65.Honaz Merkez Yandereleri Islahı
- 66.Honaz Yokuşbaşı Kılıçdere Islahı 2. Kısım
- 67.Honaz Yokuşbaşı Kılıçdere Islahı
- 68.Honaz Yokuşbaşı Kılıçdere Yukarı Havza Islahı 3. Kısım
- 69.Kale Köprübaşı Köyü Varalı Deresi Islahı
- 70.Kale Narlı Köyü Şarlak Deresi Islahı
- 71.Kale Narlı Yenidere Çayı Yandereleri Yukarı Havza Islahı
- 72.Sarayköy-Duacılı Beldesi Duacılı Deresi Islahı
- 73.Serinhisar ilçe Merkezi Yandereleri Islahı
- 74.Serinhisar Kocapınar Köyü Mezraaltı Deresi Islahı
- 75.Tavas Kızılca Ovası Drenajı
- 76.Tavas Pınarlar Kasabası Manastır Deresi Islahı
- 77.Tavas Yenidere Barajı Yan Dereleri Islahı (Tavas Yahşiler Karakütük Deresi)
- 78.Tavas Yenidere Barajı Yandereleri Yukarı Havza Islahı (Yahşiler Göleti)
- 79.Vali Recep Yazıcıoğlu (Gökpınar) Barajı Mansap ve Tahliyelerinin iyileştirilmesi ikmalı (Bağbaşı)
- 80.Vali Recep Yazıcıoğlu (Gökpınar) Barajı Yandereleri Yukarı Havza Islahı
- 81.Vali Recep Yazıcıoğlu (Gökpınar) Barajı Yandereleri Yukarı Havza Islahı 2. Kısım

-İnşaat Safhasındaki Dere Islahları

1.Acıpayam Yeşilyuva Adak Deresi ve Bozkurt İnceler Emir Çayı Tersip Bentleri: 2 Mahalle taşkınlardan korunacaktır. 13.12.2017 tarihinde işe başlanmıştır.

2.Acıpayam Dalaman Çayı Kocaahmet, Hisar, Tepecik, Çatak, Derin, Kelpınar, Çakır, Çiftepınar, Ericcek ve Kerimler Yandereleri Yukarı Havza Islah Tersip Bendi ve Islah Sekisi Yapımı: 1 mahalle ve 380 dekar arazi taşkınlardan korunacaktır. %51 fiziki gerçekleştirme sağlanmıştır.

3.Acıpayam Dalaman Çayı Mezarlık, Hortma, Göz, Tuz, Kavaklı, Akdere, Ambarlık, Kuru Dere, Kuzören, Abazbükü ve Karanlık Yandereleri Yukarı Havza Islahı: 1 mahalle ve 610 dekar arazi taşkınlardan korunacaktır. 23.06.2017 tarihinde işe başlanmış olup %25 fiziki gerçekleştirme sağlanmıştır.

4.Çameli Dalaman Çayı Çamlıbel, Katran, Pınarcık, Akdere, Bulanık ve Çaylı Yandereleri Yukarı Havza Islahı Tersip Bendi ve Islah Sekisi Yapımı: 1 mahalle ve 550 dekar arazi taşkınlardan korunacaktır. 28.06.2017 tarihinde işe başlanmış olup, %10 fiziki gerçekleştirme sağlanmıştır.

- 5.Buldan Ovası Sulaması Arazileri Akgedik ve Batlık Dereleri Islahı: 1.250 dekar arazi taşkınlardan korunacaktır. %20 fiziki gerçekleşme sağlanmıştır.
- 6.Çameli İlçe Merkezi Yerleşim Yeri ve Arazileri Paşa Deresi ve Yan Kolları Üst Havza Tedbirleri Islahı: 1 mahalle ve 430 dekar arazi taşkınlardan korunacaktır. 14.09.2017 tarihinde sözleşmesi imzalanarak işe başlanmış olup %15 fiziki gerçekleşme sağlanmıştır.
- 7.Denizli ili Islah Kanalları Sanat Yapıları: 18 adet çeşitli ebatlarda köprü yapılacaktır. 20.12.2017 tarihinde işe başlanmış olup zemin etütleri yapılmaktadır.
- 8.Güney Koparan Mahallesi Kocadere Yukarı Havza Islahı: 1 mahalle taşkınlardan korunacaktır. 15.09.2017 tarihinde işe başlanmış olup imalatlara başlanmıştır.
- 9.Gölemezli-Sarayköy ve Çürüksu Sulamaları Ana Tabliye Kanah Islahı (Büyük MenderesÇürüksu Çayı Yatağı) Düzenlenmesi: Pamukkale, Gölemezli ve Çürüksu Sulama sahaları içinden geçen Büyük Menderes Nehri'nin Feslek Regülatörü-Yenice Regülatörü arası ile yan kolu Çürüksu Çayı kenarındaki toplam 11.000 dekar zirai arazi taşkınlardan korunacaktır. %42 fiziki gerçekleşme sağlanmıştır.
- Proje ve Planlama Safhasındaki Dere Islahları
- 1.Acıpayam Akalan Barajı Yukarı Havza Islahı
 - 2.Acıpayam Akdere Barajı Yukarı Havza Islahı
 - 3.Acıpayam Akşar Mahallesi Arazileri ve Boğazdere Mahallesi Arazileri Akçay Deresi Islahı
 - 4.Acıpayam Akşar Mahallesi Yerleşim Yeri ve Arazileri Kuru Dere Deresi Islahı
 - 5.Acıpayam Alaattin Mahallesi Yerleşim Yeri ve Arazileri Alaattin ve Değirmendere Islahı
 - 6.Acıpayam Alcı Mahallesi Yerleşim Yeri ve Arazileri Çakır, Ericcek, Kelpınar, Kerimler, Hisar, Kocaahmet, Derin ve Gökboyun Dereleri Islahı
 - 7.Acıpayam Çakır Mahallesi Arazileri Akdere Çayı ile Apdal ve Sarıyer Dereleri Islahı
 - 8.Acıpayam Çiftlik Mahallesi Yerleşim Yeri ve Arazileri Akyar, Hoca ve Kozagaç Dereleri Islahı
 - 9.Acıpayam Dalaman Çayı Anakol Köke Köprüsü ile Sami Soydam Barajı Arası Taşkın Koruma Tesisi
 - 10.Acıpayam Dalaman Çayı Çamlıbel, Kuru Dere, Akdere, Bostan, Güzelyurt, Kuru Dere ve Küçükçay Yandereleri Yukarı Havza Islahı
 - 11.Acıpayam Darıveren Kasabası ve Arazilerinin Yandereleri Islahı
 - 12.Acıpayam Dedebağ Kasabası ve Arazileri Yandereleri Islahı
 - 13.Acıpayam Eskiköy Mahallesi Arazileri Çamlıbel ve Katran Dereleri Islahı
 - 14.Acıpayam Gölcük Mahallesi Yerleşim Yeri ve Arazileri Hortma, Göz ve Tuz Dereleri Islahı
 - 15.Acıpayam Güney Göleti Yukarı Havza Islahı
 - 16.Acıpayam Güney Mahallesi Yerleşim Yeri ve Arazileri Kavaklı Deresi Islahı
 - 17.Acıpayam İlçe Merkezi Arazileri Alacain ve Acıpayam Dereleri Islahı
 - 18.Acıpayam İlçe Merkezi ve Oğuz Mahallesi Arazileri Oğuz Deresi Islahı
 - 19.Acıpayam İlçe Merkezi ve Uçarı Mahallesi Arazileri Corumgölü Tahliyesi Islahı

- 20.Acıpayam Karahüyük Afşarı Mahallesi Arazileri Yoliçi Deresi Islahı
- 21.Acıpayam Karahüyük ve Karahüyük Afşarı Mahalleleri Arazileri Paklık Deresi Islahı
- 22.Acıpayam Karahüyük ve Uçarı Mahalleleri Arazileri Akçaburun Deresi Islahı
- 23.Acıpayam Karahüyük Yerleşim Yeri ve Arazileri ile Uçarı Mahallesi Arazileri Karahüyük Deresi Islahı
- 24.Acıpayam Karaismailler Mahallesi Yerleşim Yeri ve Arazileri İnbaşı Deresi Islahı
- 25.Acıpayam Kelekçi Mahallesi Yerleşim Yeri ve Arazileri Akdere, Ambarlık, Kurudere ve Kuzören Dereleri Islahı
- 26.Acıpayam Kırca Mahallesi Yerleşim Yeri ve Arazileri Çay Deresi Islahı
- 27.Acıpayam Köke Mahallesi Yerleşim Yeri ve Arazileri Derin, İğdeli, Sulu ve Süleymanlar Dereleri Islahı
- 28.Acıpayam Kurtlar Yerleşim Yeri ve Arazileri Bozbel ve Yan Kollan Islahı
- 29.Acıpayam Kuyucak Mahallesi Yerleşim Yeri ve Arazileri ile Serinhisar Yatağan Mah. Arazileri Harmanarası Deresi Islahı
- 30.Acıpayam Ovası Mansabı Dalaman Çayı Islahı 1.Kısım
- 31.Acıpayam Olukbaşı Mahallesi Arazileri Abazbükü ve Karanlık Dereleri Islahı
- 32.Acıpayam Ören Mahallesi Yerleşim Yeri ve Arazileri Çukuryer, Kapızağzı ve Ören Dereleri Islahı
- 33.Acıpayam Pınaryazı Köyü ve Arazileri Kuru Dereler Islahı
- 34.Acıpayam ve Serinhisar Ovası Ana Tahliye Kanalı Islahı
- 35.Acıpayam Yassihüyük Mahallesi ve Serinhisar ile Merkezi Arazileri Kapız Deresi Islahı
- 36.Acıpayam Yazır Kasabası Soğuksu Deresi Islahı
- 37.Acıpayam Yazır ve Dodurgalar Kasabası Çatak Deresi Islahı
- 38.Acıpayam Yeşilyuva Mahallesi Arazileri Çanaktaş Deresi Islahı
- 39.Acıpayam Yeşilyuva, Karahüyük ve Apa Mahalleleri Arazileri Karahüyük II Deresi Islahı
- 40.Acıpayam Yeşilyuva, Karahüyük ve Kuyucak Mahalleleri Arazileri Gökarık Deresi Islahı
- 41.Baklan Boğaziçi Yerleşim Yeri ve Arazileri Kurtgöl Deresi
- 42.Baklan Çataloba ve Bozkurt Baklankuyucak Yerleşim Yeri ve Arazileri Çayboğazı Deresi ve Yandeler Deresi Islahı
- 43.Baklan Dağal Yerleşim Yeri ve Arazileri Yandereleri Islahı
- 44.Bekilli ile Merkezi Asma Çayı Islahı
- 45.Beyağaç ile Merkezi Arazileri Akay Sol Sahil Yankolları Islahı
- 46.Beyağaç Tavas Akay Nehri ve Yan Kolları Islahı
- 47.Bozkurt Alikurt ve Başçeşme Yerleşim Yerleri Alikurt Deresi ve Yan Kolları Islahı

- 48.Bozkurt Avdan Yerleşim Yeri ve Arazileri Yandereleri Islahı
- 49.Bozkurt Cumalı Köyü Kuru Dere Islahı
- 50.Bozkurt Honaz Arazileri Emir Çayı Mansap Önlemleri Kaklık Demiryolu Köprüsü-Çambaşı Köprüsü Arası Islahı
- 51.Bozkurt İnceler Tekkesi Köyü Arazisi Enikkayası Deresi Islahı
- 52.Bozkurt Tutluca Yerleşim Yeri ve Arazileri Suluboğaz Deresi Islahı
- 53.Buldan Kadıköy Deresi Anakol Islahı
- 54.Buldan Beyler Köyü Yerleşim Yeri ve Arazileri Yandereleri Islahı
- 55.Buldan Boğazçiftlik Mahallesi Arazileri Eziler Deresi ve Yan Kolları Islahı
- 56.Buldan Gülalan Köyü Yerleşim Yeri ve Arazileri Yandereleri Islahı
- 57.Buldan Hasanbeyler Köyü Yerleşim Yeri ve Arazileri Yandereleri Islahı
- 58.Buldan ilçe Merkezi Kestane Deresi Islahı
- 59.Buldan ilçe Merkezi Yerleşim Yeri ve Arazileri Buldan Çayı Islahı
- 60.Buldan Kadıköy Deresi Anakol Islahı
- 61.Buldan Sarımahmutlu Yerleşim Yeri ve Arazileri Kuru Dereler Islahı
- 62.Buldan Yenicekent Narlı Deresi Islahı
- 63.Buldan Yeniçam Köyü Yerleşim Yeri ve Arazileri Yandereleri Islahı
- 64.Çal Bayıralan Akdere ve Kelce Dereleri Islahı
- 65.Çal Belevi Darı Deresi Islahı
- 66.Çal Dağmarmara-Kabalar-Sazak Değirmendere ve Yan Kollan Yukarı Havza Islahı
- 67.Çal Kocaköy Köyü Yelli Dere Islahı
- 68.Çameli Akpınar Yerleşim Yeri ve Arazileri ile Ericcek Arazileri Kmkpınar Deresi Islahı
- 69.Çameli Arıkaya ve Gürsu Mahalleleri Dalaman Çayı ve Yan Kolları Islahı
- 70.Çameli Belevi Mahallesi Türkan Deresi Islahı
- 71.Çameli Çamlıbel Mahallesi Yerleşim Yeri ve Ziraî Arazileri Çamlıbel Deresi Islahı
- 72.Çameli Çiğdemli Mahallesi Yerleşim Yeri ve Arazileri Kocabölük Deresi Islahı
- 73.Çameli Değne Çayı ve Yan Kolları Islahı
- 74.Çameli İmamlar Değirmendere ve Kapız Dereleri Islahı
- 75.Çameli Kınıkyeri Mahallesi Yerleşim Yeri ve Ziraî Arazileri Değirmendere Deresi Islahı
- 76.Çameli Kirazlıyayla Yerleşim Yeri Ve Arazileri ile Balıkçılık Tesisleri Karanfilli Çayı Islahı
- 77.Çameli Kocaova ve Kolak Yerleşim Yerleri ve Arazileri Kolak Deresi Masat Deresi Islahı

- 78.Çameli Yaylapınar Mahallesi Yerleşim Yeri ve Zirai Arazileri Yaylapınar Deresi Islahı
- 79.Çardak Beylerli Yerleşim Yeri ve Arazileri Cengel ve Değirmendere Dereleri Islahı
- 80.Çardak Gölcük Yerleşim Yeri Kızılkaklık ve Taşkøy Dereleri Islahı
- 81.Çivril Cabar Köyü Cabar Deresi Islahı
- 82.Çivril Bayat ve Tokça Yerleşim Yerleri ve Arazileri Tokça Deresi ve Yan Kolları Islahı
- 83.Çivril Belence Mahallesi Yerleşim Yeri ve Arazileri Anbar Deresi ve Yan Kolları Islahı
- 84.Çivril Bozdağ Yandereleri Islahı
- 85.Çivril Irgıllı Sulaması Güneybatı Yamaçları Erozyon Kontrolü
- 86.Çivril ile Merkezi Kuru Dereler Islahı
- 87.Çivril Yenikoy Yerleşim Yeri ve Arazileri Kuru Dereler Islahı
- 88.Güney Ertuğrul Mahallesi Karagün Deresi Islahı
- 89.Güney Koparan Mahallesi Yerleşim Yeri ve Arazileri Kavaklı Deresi ve Yan Kolları Islahı
- 90.Honaz Aşağıdağdere Köyünün Dağdere Islahı 2.Kısım
- 91.Honaz Gürlek Mahallesi Çaltıboğazı Deresi Islahı
- 92.Honaz ile Merkezi Arazileri Bulancık ve Gök Dereleri Islahı
- 93.Honaz ile Merkezi Yerleşim Yeri ve Arazileri Çayboğazı Deresi Islahı
- 94.Honaz Karaçay Mahallesi Arazileri Islahı
- 95.Honaz Kızılyer Yerleşim Yeri ve Arazileri Kurudereler Islahı
- 96.Honaz Pamukkale Çürüksu Çayı Mansap Önlemleri Pamukkale Korucuk Köprüsü-Kaklık Demiryolu Köprüsü Arası Islahı
- 97.Honaz Sapaca Yerleşim Yeri ve Arazileri Erikli Deresi Islahı Mansap Önlemleri İl Merkezi Yandereleri ikmali Islahı
- 98.Kale Demirciler Köyü Değirmen Deresi Islahı 100.Kale Habipler Köyü Kavaklar Deresi Islahı
- 99.Kale ile Merkezi ve Arazileri Yandereleri Islahı
- 100.Kale Köprübaşı Yerleşim Yeri ve Arazileri Varalli Deresi Mansap Önlemleri Islahı Kale Narlı Köyü Yenidere Çayı ve Yandereleri Islahı
- 101.Merkez Gümüşçay Goncalı-Bozburun Arası Islahı
- 102.Merkez Korucuk ve Akhan Mahalleleri Gökpınar Çayı Islahı 2. Kısım
- 103.Merkez Yenice Sol Sahil Sulaması Yan Dereler Islahı
- 104.Merkezefendi Karaçay Deresi Islahı 108.Merkezefendi Zindan Deresi ve Kolları Islahı
- 105.Merkezefendi Dereleri Islahı (Akçay, Karaçay, Zindan, Söğütçük, Kurudere) 106.Merkezefendi Kumkısıık Arazileri Akdere Çayı Islahı
- 107.Pamukkale Akdere Mahallesi Arazileri Yandereleri Islahı
- 108.Pamukkale Akköy ve Karahayıt Yerleşim Yerleri ve Arazileri Uzunpınar Deresi Islahı

- 109.Pamukkale Çürüksu Çayı Islahı 2. Kısım
- 110.Pamukkale Güzelköy ve Kale Yerleşim Yerleri ve Arazileri Sellik Deresi Islahı 111.Pamukkale Karataş Yerleşim Yeri ve Arazileri Tekeler Deresi ve Yan Kolları Islahı
- 112.Pamukkale Küçük Dereköy Yerleşim ve Arazileri Küyük Deresi Islahı
- 113.Pamukkale Pınarkent Yandereleri Islahı
- 114.Sarayköy B.Menderes Feslek Yenice Regülatörleri Arası Yatak Islahı 2. Kısım
- 115.Sarayköy Hasköy Köyü Hasköy Deresi Islahı
- 116.Sarayköy Kabağaç Köyü Taşkın Koruma Tesisi
- 117.Serinhisar ilçe Merkezi Arazileri Çaykesiği, Kavakdere, Sarp, Hamamcıçeşmesi, Domuzdere, Kapuz ve Değirmendere Dereleri Islahı
- 118.Serinhisar Yatağan Mahallesi Yerleşim Yeri ve Arazileri ve Yüreğil Mahallesi Arazileri Yatağan Deresi Islahı
- 119.Serinhisar Yatağan Mahallesi Yüreğil, Acıpayam Yassihüyük ve Ovayurt Mahalleleri Arazileri Yassihüyük Deresi Islahı
- 120.Serinhisar Yüreğil Mahallesi Arazileri Kocadere Deresi Islahı
- 121.Serinhisar Yüreğil Mahallesi Yerleşim Yeri ve Arazileri Şeytan Deresi Islahı
- 122.Tavas Akyar, Tekkeköy ve Sariabat Köyü İnönü Deresi ve Yan Kolları Islahı
- 123.Tavas Bahçeköy, Balkıca ve Yorga Mahalleleri Yandereleri Yukarı Havza Islahı
- 124.Tavas Balkıca Mahallesi Kurudereler Islahı
- 125.Tavas İlçe Merkezi Sarp Deresi Islahı
- 126.Tavas Karahisar Yandereleri Islahı
- 127.Tavas Kızılcaölük Yerleşim Yeri ve Arazileri Yandereleri Islahı
- 128.Tavas Sariabat Mahallesi Bezirgan Bogazi, Aralı Boğazi ve Ay Dere Islahı

HES'LER

İşletme Safhasındaki HES'ler: 11 HES'in kurulu gücü 115,03 MW, yıllık enerji üretimleri ise 353,68 milyon kiloWatt.saat'tir.

İnşaat Safhasındaki HES'ler: 1 HES'in kurulu gücü 3,14 MW, yıllık enerji üretim kapasitesi ise 25,18 milyon kiloWatt.saat'tir.

Ön inceleme, Planlama, Proje Safhasındaki HES'ler: 9 HES projesi bulunmaktadır. Kurulu gücü 161,45 MW, yıllık enerji üretim kapasitesi ise 464,22 milyon kiloWatt.saat'tir.

2. KARAYOLLARI

Karayolları 2.Bölge Müdürlüğü tarafından Denizli ilinde 2017 yılında gerçekleştirilen çalışmalar aşağıda özetlenmiştir.

Denizli'de Karayolları 2. Bölge Müdürlüğü'nün sorumluluğu altında 428 kilometre devlet yolu, 392 kilometre il yolu olmak üzere 820 kilometre yol ağı bulunmaktadır.

Bu yolların 244 kilometresi Bitümlü Sıcak Karışım, 559 kilometresi Sathi Kaplama, 17 kilometresi

Geçit Vermez yollardır. Yolların 382 kilometresi Bölünmüş Yoldur.

Karayolları 2. Bölge Müdürlüğüne bağlı Denizli ili sınırları içerisinde ulaşım sektöründe 19 adet proje mevcuttur. Bu projelerden 12 adedinde çalışmalar devam etmekte ve 5 adedinde çalışmalara başlanmıştır. Projelerin toplam proje bedeli 1.008.000.000 TL olup, bugüne kadar yapılan harcama 121.524.000 TL tutartındadır (2016 yılı harcaması 315.556.000).

2.1. Yatırım Programında Yer Alan Önemli Projeler (2017)

Denizli- Çardak Yolu İkmal İnşaatı Yolu ve Havaalanı yolu: 8,5 km

Sarayköy-Akköy-Pamukkale-(Denizli-Çardak)Ayr: 34 km

Salihli- Alaşehir- Buldan-(Aydın- Denizli) Ayr: 101 km

Denizli-Acıpayam-13. Bl.Hd.(Denizli- Antalya) Yolu: 78 km

Denizli Çevre Yolu 2. Kısım

Denizli-Acıpayam-13. Bölge Hd..Yolu

c) Serinhisar-Acıpayam-13.Bl.Hd. Yolu

(Acıpayam-13 Bl. Hd.)Ayr.- Çameli- 13.Bl.Hd.: 25,4 km

(Denizli- Çardak) Ayr.-Sivaslı-Uşak: 118 km

Çivril Çevre Yolu: 8 km

(Denizli- Acıpayam)Ayr.- Kale- Muğla: 61 km

(Nazilli- Horsunlu)Ayr.-Karacasu- Tavas: 73 km

Çal-Bekilli Yolu (Alfaklar, Hançalar, Akkent Geçişleri): 4 km

Ulubey-Güney: 38 km

(Denizli-Uşak) Ayr.-Çivril-Dinar Yolu: 37,6 km

-Sanat Yapıları Çalışmaları

Kuruçay ve Büyük Menderes Köprüleri

-Karabayır Köprüsü

Tarihi Köprülerin Onarımı

-Tabea Köprüsü

2.2. Denizli İli Bakım-Onarım, Asfalt ve Trafik Güvenliği Hizmetleri

2.2.1. Global Asfalt Programı: 2017 yılında Denizli ilinde toplam 196,5 km asfalt çalışması yapılmıştır.

2.2.2. Trafik Güvenliği Hizmetleri: 2017 yılı Trafik Güvenliği Hizmetleri için 11 Milyon TL harcama yapılmış olup, 508.225 metrekare yatay işaretleme, 2.940 metrekare dikey işaretleme ve 31.401 metre otopark yapılmıştır.

Denizli ilinde 2017 yılında Denizli-Çardak Yolu üzerindeki Kaklık Kavşağına 1 adet yaya üst geçidi yapılmıştır.

Denizli ilinde 2017 yılında Çardak, Serinhisar ve Yatağan'a yeni sinyalizasyon sistemi yapılmıştır.

-Ayrıca 2017 yılında yol bakım hizmetleri için 8.2 Milyon TL, Kamulaştırma ve Diğer Giderler için 6.1 Milyon TL harcanmıştır.

2.2.3.Peyzaj Çalışmaları: Bu kapsamda 2017 yılında 44.432 adet fidan dikimi yapılmıştır.

3. HABERLEŞME

Altyapı faaliyet alanı içinde haberleşme çalışmaları da niteliği itibariyle önemli bir yer tutmaktadır. PTT Denizli Başmüdürlüğü'ne bağlı olarak hizmet veren 16 PTT Merkez Müdürlüğü, 41 PTT Şubesi ve 53 PTT Acente bulunmaktadır. PTT, Denizli'de 426 personel ile hizmet vermektedir.

Tablo 78: PTT hizmet gelirleri (2017)

HİZMET TÜRÜ	GELİR
POSTA- TELGRAF HİZMETİ	18.492.070
LOJİSTİK HİZMET GELİRLERİ	3.337.830
PTT BANK GELİRLERİ	11.222.394
FAALİYET DIŞI GELİR	240.377
TOPLAM	33.292.671

Kaynak: PTT Denizli Başmüdürlüğü

4. ULAŞIM

4.1. Demiryolu ile Ulaşım

Devlet Demiryolları 3. Bölge Müdürlüğü, İzmir-Torbalı-Tire-Ödemiş-Aydın-Söke-Denizli-Uşak-Balıkesir-Bandırma ve İzmir arası demiryolu güzergahında yolcu ve yük taşımacılığı sektöründe alt yapı ve trafik hizmetleri vermektedir.

4.1.1.TCDD 3. Bölge Müdürlüğü'nün Denizli faaliyetleri: TCDD 3. Bölge Müdürlüğü'nün Denizli il sınırları içerisinde 2017 yılında toplam 9 adet proje için 5.364.161,00 TL ödenek verilmiş ve 4.733.326,06 TL. harcama yapılmıştır.

İzmir-Denizli arası tek hatlı demiryolunun çift hatlı hale getirilmesi için etüt-proje çalışmaları kapsamında Selçuk-Aydın arasının projeleri tamamlanarak onaylanmış olup, Aydın-Denizli arasının proje çizimleri devam etmektedir. Fiziki %75 seviyelerine gelinmiştir.

Goncalı İstasyon yollarının tevsiyatının yapılması ile Alsancak-Eğirdir hattı Üzerlik-Böceli-Kocabaş saydinglerin yapılması işleri 2017 yılı içerisinde tamamlanmıştır.

Sarayköy İstasyonu ve Denizli eski ambar binalarının tarihi dokularına uygun olarak restorasyonları için mimari ve restorasyon projeleri hazırlanmıştır.

TCDD 3.Bölge Müdürlüğü sorumluluk sahası İzmir-Denizli (Kaklık) arasındır.

TCDD 3.Bölge Müdürlüğü'nün Denizli il sınırlarındaki toplam ana hat uzunluğu : 73 km'dir

TCDD 7.Bölge Müdürlüğü'nün Denizli il sınırlarındaki toplam ana hat uzunluğu : 32 km'dir

Denizli ilindeki toplam demiryolu ana hat uzunluğu : 105 km'dir.

4.1.2. Demiryolu Yük Nakliyatı:

Denizli ilinden muhtelif 2017 yılı (01.01.2017-31.12.2017) döneminde; 284.837 ton yük taşınarak

4.305.223,04 TL gelir elde edilmiştir.

4.1.3. Demiryolu Yolcu Taşımacılığı:

Devlet Demiryolları Taşımacılık A.Ş. Yolcu Müdürlüğü tarafından 01.01.2017-31.12.2017 tarihleri arasında 304.473 kişi yolcu taşıması gerçekleştirilerek 2.849.603,50 TL gelir elde edilmiştir.

4.2. Havayolu ile Ulaşım:

Denizli'den İstanbul'a haftanın her günü düzenli olarak karşılıklı uçak seferi yapılmaktadır. Ayrıca haftada 5 sefer Denizli'den İran'a uçak seferleri düzenlenmektedir.

2018 Kış Tarifesi Tablosu aşağıda sunulmuştur.

Tablo 79: 2017-2018 Kış tarifesine ait bilgiler

THY										
UÇUŞ NO		NEREDEN	KALKIŞ (UTC)	KALKIŞ (LOKAL)	NEREYE	VARIŞ (UTC)	VARIŞ (LOKAL)	PLANLANAN		
								TARİH ARALIĞI		GÜNLER
TK	2576	İST	04:35	07:35	DNZ	05:45	08:45	29.10.2017	24.03.2018	1234567
TK	2577	DNZ	06:40	09:40	İST	07:45	10:45	29.10.2017	24.03.2018	1234567
TK	2578	İST	13:50	16:50	DNZ	14:55	17:55	29.10.2017	24.03.2018	1234567
TK	2579	DNZ	15:50	18:50	İST	17:00	20:00	29.10.2017	24.03.2018	1234567
TK	2580	İST	20:25	23:25	DNZ	21:35	00:35	29.10.2017	24.03.2018	1234567
TK	2581	DNZ	03:25	06:25	İST	04:30	07:30	29.10.2017	24.03.2018	1234567
ANADOLU JET										
UÇUŞ NO		NEREDEN	KALKIŞ (UTC)	KALKIŞ (LOKAL)	NEREYE	VARIŞ (UTC)	VARIŞ (LOKAL)	PLANLANAN		
								TARİH ARALIĞI		GÜNLER
TK	7320	SAW	13:20	16:20	DNZ	14:20	17:20	29.10.2017	24.03.2018	1234567
TK	7321	DNZ	15:00	18:00	SAW	16:10	19:10	29.10.2017	24.03.2018	1234567
PEGASUS										
UÇUŞ NO		NEREDEN	KALKIŞ (UTC)	KALKIŞ (LOKAL)	NEREYE	VARIŞ (UTC)	VARIŞ (LOKAL)	PLANLANAN		
								TARİH ARALIĞI		GÜNLER
PC	2320	SAW	03:50	04:50	DNZ	05:05	08:05	29.10.2017	24.03.2018	1234567
PC	2321	DNZ	05:25	08:25	SAW	06:25	09:25	29.10.2017	24.03.2018	1234567
PC	2322	SAW	17:45	20:45	DNZ	18:50	21:50	29.10.2017	24.03.2018	1234567

Tablo 79 devamı: 2017-2018 Kış tarifesine ait bilgiler

PC	2323	DNZ	19:10	22:10	SAW	20:10	23:10	29.10.2017	24.03.2018	1234567
MAHAN AIRLINES										
UÇUŞ NO		NEREDEN	KALKIŞ (UTC)	KALKIŞ (LOKAL)	NEREYE	VARIŞ (UTC)	VARIŞ (LOKAL)	PLANLANAN		
								TARİH ARALIĞI		GÜNLER
IRM	1138	İKA	23:25	02:25	DNZ	02:45	05:50	3.11.2017	23.03.2018	5
IRM	1139	DNZ	04:00	07:00	İKA	06:45	09:45	3.11.2017	23.03.2018	5
ZAGROS AIRLINES										
UÇUŞ NO		NEREDEN	KALKIŞ (UTC)	KALKIŞ (LOKAL)	NEREYE	VARIŞ (UTC)	VARIŞ (LOKAL)	PLANLANAN		
								TARİH ARALIĞI		GÜNLER
IZG	3099	İKA	19:30	22:30	DNZ	23:00	02:00	9.02.2018	25.01.2019	5
IZG	3098	DNZ	23:55	02:55	İKA	03:30	06:30	9.02.2018	25.01.2019	5
MERAJ AIRLINES										
UÇUŞ NO		NEREDEN	KALKIŞ (UTC)	KALKIŞ (LOKAL)	NEREYE	VARIŞ (UTC)	VARIŞ (LOKAL)	PLANLANAN		
								TARİH ARALIĞI		GÜNLER
MRJ	4821	İKA	20:00	23:00	DNZ	23:00	02:00	1.11.2017	29.03.2018	3
MRJ	4820	DNZ	00:05	03:05	İKA	03:05	06:05	1.11.2017	29.03.2018	3
QESHM AIRLINES										
UÇUŞ NO		NEREDEN	KALKIŞ (UTC)	KALKIŞ (LOKAL)	NEREYE	VARIŞ (UTC)	VARIŞ (LOKAL)	PLANLANAN		
								TARİH ARALIĞI		GÜNLER
QSM	2115	İKA	17:30	20:30	DNZ	20:20	23:20	1.11.2017	29.03.2018	4
QSM	2114	DNZ	21:50	00:50	İKA	23:55	02:55	1.11.2017	29.03.2018	5
TABAN AIRLINES										
UÇUŞ NO		NEREDEN	KALKIŞ (UTC)	KALKIŞ (LOKAL)	NEREYE	VARIŞ (UTC)	VARIŞ (LOKAL)	PLANLANAN		
								TARİH ARALIĞI		GÜNLER
TBN	7277	İKA	20:00	00:00	DNZ	23:05	02:05	16.11.2017	22.03.2018	5
TBN	7278	DNZ	00:05	03:05	İKA	03:00	06:05	17.11.2017	23.03.2018	5

Kaynak: Çardak Hava Meydanları İşletmesi

4.3. Karayolu ile Ulaşım:

Ülkemizde en fazla ulaşım, karayolları ile yapılmaktadır. Bu kapsamda il dışı ve il içi yolcu taşımacılığı çok önemlidir.

Denizli Büyükşehir Belediyesi Ulaşım Dairesi Başkanlığı verilerine göre, 2017 yılında Denizli Büyükşehir Belediyesi Otobüs Terminaline servis, resmi, yolcu indirme gibi araçlarla birlikte toplam 989.222 adet araç giriş/çıkış yapmıştır.

Şehirlerarası ve şehir içi yolcu taşıma amacıyla otogara giren/çıkan araç sayısı ve yaklaşık yolcu sayısı aşağıdaki gibidir:

Tablo 80: İl Dışı/İl İçi Otogara Giren-Çıkan Araç Sayısı (2017)

İL DIŞI OTOGARA GİREN-ÇIKAN ARAÇ SAYISI					
BİLETLİ TARİFE KODU	ÇIKAN ARAÇ SAYISI		A. ORT.		Y. YOL.SAYISI
46 Koltuk 100 km. üstü dış otobüs transit dahil	148.175	X	23	=	3.408.025
25-34 Koltuk 100 km. üstü dış otobüs	23.177	X	17	=	394.009
9-15 ve 16-24 Koltuk Dış Minibüs	25.784	X	10	=	257.840
İL DIŞI TOPLAM GİREN-ÇIKAN ARAÇ SAYISI	197.136		Y. SAYISI		4.059.874
İL İÇİ OTOGARA GİREN- ÇIKAN ARAÇ SAYISI*					
9-15 ve 16-24 Koltuk İl İçi Minibüs	335.427	X	10	=	3.354.270
25-34 Koltuk İl İçi K. Otobüs	26.349	X	17	=	447.933
İL İÇİ TOPLAM GİREN-ÇIKAN ARAÇ SAYISI	361.776		Y. SAYISI		3.802.203

Kaynak: Denizli Büyükşehir Belediyesi Ulaşım Dairesi Başkanlığı

Denizli Büyükşehir Belediyesi Otogarına yıllık şehirlerarası (il dışı) toplam giren-çıkan araç sayısı 197.136 adet olup, taşınan yolcu sayısı yaklaşık 4.059.874 adettir.

İl içi (şehir içi) toplam giren-çıkan araç sayısı 361.776 adet olup, taşınan yolcu sayısı yaklaşık 3.802.203 adettir.

2017 yılında otogara toplam giren-çıkan araç sayısı 558.912 adettir.

2017 yılında yaklaşık taşınan yolcu sayısı toplam 7.862.077 adettir.

Denizli karayollarındaki araç ve kaza bilgileri

Denizli'de İl Emniyet Müdürlüğü'nün son 9 yıllık verileri incelendiğinde her geçen yıl trafiğe kayıtlı araç sayısında artış olduğu görülmektedir. 2017 yılında da bir önceki yıla göre yüzde 5 oranında artmıştır.

Tablo 81: Trafiğe kayıtlı araç sayısı-2009-2017 (Denizli-Merkez)

Yıllar	Adet	Değişim Oranı (%)
2009	255.299	-
2010	266.627	4,44
2011	284.675	6,77
2012	302.017	6,09
2013	319.747	5,87
2014	335.191	4,83
2015	356.352	6,31
2016	376.712	5,71
2017	395.550	5,00

Kaynak: Denizli İl Emniyet Müdürlüğü

Tablo 82’de trafik kazaları, ölü ve yaralı sayıları verilmiştir. Buna göre 2017 yılında meydana gelen kazalarda ölü sayısı 53, yaralı sayısı ise 4537’dir.

Tablo 82: Son 4 Yılda Polis Sorumluluk Bölgesinde Meydana Gelen Kazalar ve Maddi Hasar Durumu

Kaza Türü	2014	2015	2016	2017
Kazalarda ölen kişi sayısı	31	48	46	53
Kazalarda yaralanan kişi sayısı	4.304	4.630	4.673	4.537
Maddi Hasarlı Trafik Kazası Sayısı (Trafik Polisince Müdahale edilen Maddi Hasarlı Kaza Sayısı)	2.986	3.300	3.468	3.271

Kaynak: Denizli Emniyet Müdürlüğü

5. ÇEVRE VE ŞEHİRCİLİK DENİZLİ İL MÜDÜRÜĞÜ ÇALIŞMALARI

Çevre ve Şehircilik Bakanlığının taşra teşkilatı olan Denizli Çevre ve Şehircilik İl Müdürlüğü, 23 Haziran 1986 yılından bu yana faaliyet göstermektedir.

105 memur, 11 işçi, 4/B Statüsünde 14 personel, 6 hizmet alımı şoför, 5 hizmet alımı güvenlik ve 3 hizmet alımı temizlikçi eleman olmak üzere toplam 144 personel ile hizmet veren Çevre ve Şehircilik İl Müdürlüğü’nün, şube müdürlükleri faaliyetleri aşağıda özetlenmiştir.

5.1.Proje İşlerinden Sorumlu Şube Müdürlüğü Faaliyetleri:

Müdürlüğün faaliyetleri aşağıdaki tabloda özetlenmiştir.

Tablo 83: Proje İşlerinden Sorumlu Şube Müdürlüğü Faaliyetleri:

SIRA NO	İŞ TANIMI	TAMAMLANAN İŞ ADEDİ
1	Proje Çizimleri	20
2	Tadilat Proje Çizimleri	10
3	Proje Kontrollükleri	4
4	Proje Yaklaşık Maaliyet Hazırlama	6
5	Hastane, Etüd Merkezi,Kreş,Bakımevi,Dershane Açılış Raporu Tanzimi	3
6	Teknik İnceleme Ve Rapor Tanzimi	33
7	Görüş Verilmesi	9
8	Yapım Yaklaşık Maliyet Ve Kesin Hesap Hazırlama	49
9	Yapım Kontrollükleri	36

Kaynak: Çevre ve Şehircilik İl Müdürlüğü

5.2.Yapım İşlerinden Sorumlu Şube Müdürlüğü Faaliyetleri:

Müdürlüğün faaliyetleri aşağıdaki tabloda özetlenmiştir.

Tablo 84:Genel Bütçe Yatırımları (2017)

SEKTÖR ADI	İŞ ADI	PROJE BEDELİ	TEKLİF BEDELİ (İş Artışı Dahil)	2017 YILI ÖDENEĞİ	TOPLAM HARCAMA	ÖNCEKİ YILLAR DAHİL TOPLAM HARCAMA
Genel Bütçe Yapım İşleri	7	58.689.564,11	46.336.223,08	9.677.820,00	8.399.880,64	11.215.662,34
5543 İskan Kanunu Uygulamaları	4	1.716.250,00	-	751.536,00	344.636,00	218.014,00
GEN.BÜT. TOPL.	11	60.405.814,11	46.336.223,08	10.429.356,00	8.744.516,64	11.433.676,34

Kaynak: Çevre ve Şehircilik İl Müdürlüğü

Tablo 85:Diğer Kurum Yatırımları ve Kontrollükler (2017)

SEKTÖR	İŞ ADEDİ	BİTEN İŞ	DEVAM EDEN	BAŞLA-MAYAN
Çevre ve Şehircilik Bakanlığı Genel Bütçe Yatırımları	7	3	3	1
Diğer Kurum Yatırımları (Yapım İşleri)	14	4	3	7
Diğer Kurum Yatırımları (Onarım-Tadilat İşleri)	18	18	-	-
Hayırsever Yatırımları	5	1	4	-
Camii Yatırımları keri	21	-	18	3
Tarımsal-Hayvancılık Yatırımları	26	-	6	20
TOPLAM	91	26	34	31

Kaynak: Çevre ve Şehircilik İl Müdürlüğü

5543 Sayılı İskân Kanunu Kapsamında Yapılan Çalışmalar

5543 Sayılı Kanununun 16. Maddesi kapsamında Yatırım Programı Öncesi ve/veya Yatırım Programı aşamasında bulunan çalışmalar özetle aşağıda belirtilmektedir.

- Sarayköy İlçesi Hisar Mahallesiinde hak sahiplerince konut yapım çalışmaları devam etmektedir.
- Çal İlçesi Dağmarmara Mahallesiinde hak sahiplerince konut yapım çalışmaları devam etmektedir.
- Çivril İlçesi Düzbel Mahallesiinde, 17 adet hak sahibi aile için yer seçim çalışmaları devam etmektedir.
- Beyağaç İlçesi Pınarönü Mahallesiinde hak sahiplerince konut yapım çalışmaları devam etmektedir.
- Tavas İlçesi Medet Mahallesi Köy Gelişme Alanı Çalışmaları kapsamında hak sahipliği kazanan aileler için arsa tahsisi gelmiş olup arsa satış işlemlerine başlanacaktır.
- Acıpayam Sandalcık Barajı Projesine ait ilgili firmanın lisansının iptal edildiği bildirilmiş olup, Bakanlıkça verilecek yeni talimatlara göre işlem tesis edilecektir.

1163 Sayılı Kooperatifler Kanunu Kapsamında Yapılan Çalışmalar

Müdürlüğün denetimi altında 2017 yılı itibariyle 92 adet Faal, 84 adet Tasfiye Halinde, 157 adet Müfeseh, 1321 adet Terkin ve 2 adet Kuruluş Aşamasında olmak üzere 1.656 adet Yapı Kooperatifimevcut olup, 2017 yılı içerisinde toplam 174 adet Genel Kurul Toplantısı başarıyla gerçekleştirilmiştir.

5.3. İmar ve Planlama Şube Müdürlüğü Çalışmaları:

Müdürlüğün çalışmaları aşağıdaki tabloda özetlenmiştir.

Tablo 86: İmar ve Planlama Şube Çalışmaları raporu (2016)

Tablo 87: Jeolojik-jeoteknik etüt Müdürlüğü

Belediye Adı	Kurum Görüşü verilmesi	İmar planı incelemesi		Belediye Adı	Jeolojik-jeoteknik etüt raporu onayı
Büyükşehir	44	177		Büyükşehir	-
Acıpayam	30	12		Acıpayam	5
Babadağ	1	1		Babadağ	1
Baklan	1	-		Baklan	4
Bekilli	2	-		Bekilli	2
Beyağaç	1	1		Beyağaç	1
Bozkurt	18	-		Bozkurt	3
Buldan	11	-		Buldan	4
Çal	45	-		Çal	8
Çameli	4	2		Çameli	3
Çivril	38	27		Çardak	4
Güney	11	1		Çivril	3

Tablo 86 devamı: İmar ve Planlama Şube Çalışmaları raporu (2016)

Tablo 87 devamı: Jeolojik-jeoteknik etüt Müdürlüğü

Honaz	11	7		Güney	4
Kale	-	-		Honaz	2
Merkezefendi	1	10		Kale	1
Pamukkale	22	186		Merkezefendi	3
Sarayköy	11	-		Pamukkale	2
Serinhisar	24	9		Sarayköy	5
Tavas	47	9		Serinhisar	9
Diğer	52	4		Tavas	5
TOPLAM	389	500		Diğer	-
				TOPLAM	69

Kaynak: Çevre ve Şehircilik İl Müdürlüğü

Gençlik ve Spor İl Müdürlüğü ile Aile ve Sosyal Politikalar İl Müdürlüğü için 1'er adet zemin etüt kazı araştırması yapılmıştır.

Diğer Çalışmalar

-Plan işlem numarası (PİN) verilmesine yönelik Belediyelerden yetkilendirilen personel isimleri Bakanlığa bildirilmiş olup Belediyelerce plan işlem numaraları alınan planların incelenmesi ve 2013/17 sayılı Genelge doğrultusunda mekânsal veri arşivi sistemine aktarımı yapılmaktadır.

-Hazineye ait taşınmazların satış ve kiralama işlemlerine ait 258 görüş verilmiştir.

-İrtifak hakkı tesisi için 10 görüş verilmiştir.

-103 adet imar şikayeti incelemesi yapılmaktadır.

-Erişilebilirlik İzleme ve Denetleme yönetmeliği doğrultusunda Aile ve Sosyal Politikalar İl Müdürlüğü'nce düzenlenen komisyon toplantıları ve yerinde tespit ve incelemelerine başlanmıştır.

-Şehir İçi Yollarda Bisiklet Yolları, Bisiklet İstasyonları ve Bisiklet Park Yerleri Tasarımına ve Yapımına Dair Yönetmelik Doğrultusunda İl Halk Sağlığı Müdürlüğü'nce yapılacak denetleme komisyonuna katılımlar sağlanmıştır.

-Maden Kanununa esasla grubu madenlerin (kum-çakıl ocaklarının) rayiç tespit ve denetim işlemleri oluşturulan komisyon tarafından tamamlanarak ilgili idarelere bildirilmiştir.

-İl Emniyet Müdürlüğü başkanlığında patlayıcı madde denetim faaliyetleri yılda 4 kez olmak üzere görevli personelin katılımıyla sağlanmıştır.

5.4. Yapı Denetim Şube Müdürlüğü Çalışmaları:

Müdürlüğün 31/12/2017 tarihi itibarıyla olan faaliyetleri aşağıdaki tabloda özetlenmiştir.

Tablo 88: Yapı Denetim Faaliyetleri

YAPILAN İŞ	ADET
Büro Denetimi	25
Şantiye Denetimi	87
Fesihler	253
Denetçi İşe Başlama İşlemleri	31
Denetçi İstifa İşlemleri	35
Denetçi Belgesi Vize İşlemleri	15
Yeni Denetçi Belgesi Teslim Edilmesi	33
Kontrol Elemanı İşe Başlama İşlemleri	97
Kontrol Elemanı İstifa İşlemleri	78
Kontör İşlemleri	28
Müteahhitlik Yetki Belge Numarası Verilmesi	400
Ustalık Belgesi Başvuruları	83
İl Yapı Denetim Komisyonu Karar Sayısı	50
Yapı Denetim Firmalarına Yönelik Cezai İşlemler	42
Yapı Denetim Firmalarına Yönelik Değerlendirilen Şikayetler	17
Laboratuvarlara yönelik cezai işlemler	-
Laboratuvar Ara Denetimleri (Vize, Adres -Denetçi Değ.Vs.)	6
Yapı denetim kuruluşları vize işlemleri	3
Güncelleme İşlemleri (Ş.Şefliği-Proje Müellifi- Y.Sahibi)	25
GENEL TOPLAM	1308

Kaynak: Çevre ve Şehircilik İl Müdürlüğü

5.5. ÇED ve Çevre İzinlerinden Sorumlu Şube Müdürlüğü Faaliyetleri

Çevresel Etki Değerlendirmesi (ÇED), gerçekleştirilmesi planlanan projelerin çevreye olabilecek olumlu ve olumsuz etkilerinin belirlenmesinde, olumsuz yöndeki etkilerin önlenmesi ya da çevreye zarar vermeyecek ölçüde en aza indirilmesi için alınacak önlemlerin, seçilen yer ile teknoloji alternatiflerinin belirlenerek değerlendirilmesinde ve projelerin uygulanmasının izlenmesi ve kontrolünde sürdürülecek çalışmalar bütünüdür.

Planlanan projeler veya faaliyetler için ÇED Yönetmeliğine göre EK-I listesinde yer alan projeler için “Çevresel Etki Değerlendirmesi Olumlu” veya “Çevresel Etki Değerlendirmesi Olumsuz” kararı verme yetkisi Bakanlığa aittir. Ek-II listesinde yer alan projeler hakkındaki “Çevresel Etki Değerlendirmesi Gerekli Değildir” kararı verme yetkisi Valiliklere aittir.

ÇED Yönetmeliği kapsamında yer alan projeler için “Çevresel Etki Değerlendirmesi Olumlu” veya “Çevresel Etki Değerlendirmesi Gerekli Değildir” kararı alınmadıkça hiçbir teşvik, onay, izin yapı ve kullanım ruhsatı verilemez, proje için yatırıma başlanamaz ve ihale edilemez.

Tablo 89: Yıllara Göre Verilen ÇED Karar Sayısı

YILLAR	ÇED OLUMLU KARARI (EK-1)	ÇED GEREKLİ DEĞİLDİR KARARI (EK-2)
2000	3	23
2001	1	13
2002	1	25
2003	-	26
2004	-	33
2005	-	30
2006	2	41
2007	3	68
2008	4	59
2009	-	49
2010	2	63
2011	2	88
2012	2	55
2013	2	56
2014	2	94
2015	1	70
2016	7	67
2017	35	921
TOPLAM	67	1781

Kaynak: Çevre ve Şehircilik İl Müdürlüğü

Karışık Organize Sanayi Bölgeleri

Denizli İlinde 6 adet Organize Sanayi Bölgesi bulunmaktadır. Bunlardan 3 adedi ihtisas Organize Sanayi Bölgesidir.

1-Denizli Organize Sanayi Bölgesi: 184 parselde 159 adet mevcut tesis vardır. Bu tesislerden ÇED Yönetmeliğine tabi olan 3 adet tesis için ÇED Olumlu, 17 adet tesis için ÇED Gereklî Değildir Kararı verilmiştir.

2-Çardak Özdemir Sabancı Organize Sanayi Bölgesi (98 tesis yapılması planlanmıştır.)

3-Acıpayam Yumrutaş Organize Sanayi Bölgesi: Hiçbir faaliyet bulunmamaktadır, alanı 490 hektardır. Organize Sanayi Bölgesinin bir kısmı hayvancılık tesisi kurulmak üzere sanayi alanı statüsünden çıkarılmıştır.

Karışık Organize Sanayi Bölgelerinde ÇED Yönetmeliğine tabi olan her tesis için Çevresel Etki Değerlendirmesi raporu veya proje tanıtım dosyası yapılması gerekmektedir.

İhtisas Organize Sanayi Bölgeleri

4-Deri Organize Sanayi Bölgesi: 06.07.1998 tarihinde ÇED Olumlu Kararına göre 100 hektarlık alanda 102 adet tesis yapılması planlanmıştır.

5-Mermer İhtisas Organize Sanayi Bölgesi: 28.08.2006 tarihinde verilen ÇED Olumlu Kararına göre 170 hektar alanda 45 adet tesis yapılması planlanmıştır. Söz konusu alanda karar tarihinden bugüne kadar herhangi bir inşaat çalışması yapılmadığından ÇED Olumlu Kararı geçersiz sayılmıştır.

6-Tarıma Dayalı Sera Organize Sanayi Bölgesi: Mülga Çevre ve Orman Bakanlığı tarafından kullanılacak termal suyun miktarının az olması nedeniyle ÇED Raporu hazırlanmasına gerek olmadığı bildirildiğinden ÇED Raporu hazırlanmamıştır, alanı 533.377 m²'dir.

İhtisas Organize Sanayi Bölgeleri için Çevresel Etki Değerlendirmesi Raporu hazırlanmakta, bölge içerisinde kurulacak tesisler için ayrıca Çevresel Etki Değerlendirmesi Raporu düzenlenmemektedir.

Tablo 90: 2015-2017 Yılı ÇED ve Çevre İzin/Lisans Durumları

YIL	ÇED Olumlu Kararı Verilen İşletme Sayısı	ÇED Süreci Devam Eden İşletme Sayısı
2015	1	8
2016	7	
2017	3	19
	ÇED Gerekli Değildir Kararı Verilen İşletme Sayısı	"ÇED Gerekli Değildir" Belge Süreci Devam Eden İşletme Sayısı
2015	70	20
2016	67	19
2017	61	38
	Geçici Faaliyet Belgesi Verilen İşletme Sayısı	Geçici Faaliyet Belge Süreci Devam Eden İşletme Sayısı
2015	57	16
2016	57	9
2017	46	5
	Çevre İzni/Lisansı Alan İşletme Sayısı	Çevre İzni/Lisans Süreci Devam Eden İşletme Sayısı
2015	65	33
2016	69	25
2017	55	30

Kaynak: Çevre ve Şehircilik İl Müdürlüğü

Denizli Belediyesi Katı Atık Bertaraf Tesisine ÇED Olumlu Kararı verilmiştir.

DETÇEV (Denizli-Tavas Yöresi Çevre Yönetimi Belediyeler Birliği) Katı Atık Bertaraf Tesisine ÇED Gerekli Değildir Kararı verilmiştir.

Yukarı Menderes Havzası Sürdürülebilir Çevre Yönetimi Belediyeler Birliği Katı Atık Bertaraf Tesisine

ÇED Gerekli Değildir Kararı verilmiştir.

Ayrıca Müdürlük tarafından 17 adet istasyona Egzoz Gazı Emisyon Ölçüm Yetki Belgesi verilmiştir.

5.6. Çevre Yönetimi Ve Denetimi İşlerinden Sorumlu Şube Müdürlüğünün Faaliyetleri

-Atıksu arıtma tesisi proje onayları

Bakanlığın 2014/7 sayılı Genelgesi doğrultusunda gerçekleştirilmesi planlanan atıksu arıtma tesislerinin projeleri incelenmekte ve uygun bulunan projelerin onayları yapılmaktadır. Onay öncesinde atıksu arıtma tesislerinin gerçekleştireceği yerde deşarj yeri, mansap özellikleri, havza durumu vb. incelemeler yapılmaktadır.2017 yılı içerisinde 9 adet tesisin proje onayı gerçekleştirilmiştir .

Ayrıca; Teknik Uygunluk Raporu düzenlemesi gereken tesisler incelenerek 35 adedine Teknik Uygunluk verilmiştir.

Atıksu arıtma tesisleri enerji gideri teşvik yardımları

Atıksu Arıtma Tesislerinin Teşvik Tedbirlerinden Faydalanmasında Uygulanacak Usül ve Esaslara Dair Yönetmelik çerçevesinde; deşarj veya çevre izni bulunan işletmelerin "Geri Ödeme Belgesi" talepleri Müdürlüğümüzce incelenmekte, uygun tesisler komisyon ile yerinde incelenmekte ve rapor hazırlanarak Bakanlığa sunulmaktadır.

Her yıl Nisan ayı sonuna kadar Geri Ödeme Belgesine sahip firmalar bir önceki yılda atıksu arıtma tesislerinde kullandıkları enerji için başvuruda bulunmakta, başvuru dosyaları Müdürlüğümüzce incelenerek Bakanlığa gönderilmektedir. Enerji Gideri Geri Ödeme Belgesine sahip firma/belediye sayısı 12 adettir. Bakanlıkça, 2017 yılında 1.389.803,63 TL'nin %50'si vergiler ve kesintiler hariç enerji geri ödemesi yapılmıştır.

Tablo 91: Bakanlıkça belediyelere yapılan şartlı nakdi yardımlar

YIL	YAPILAN YARDIM MİKTARI
2008	899.000 TL
2009	682.057 TL
2010	2.598.481 TL
2011	1.099.643 TL
2012	175.000 TL
2013	146.597 TL
2014	200.000 TL
2015	691.515 TL
2016	190.000 TL
2017	801.722,63 TL

Kaynak: Çevre ve Şehircilik İl Müdürlüğü

Tablo 92: 2017 yılında şube tarafından düzenlenen belgeler

S.No	Yönetmelik-Tebliğ-Genelge Adı	Belge Adı	Adet
1	Bazı Tehlikesiz Atıkların Geri Kazanımı Tebliği	Tehlikesiz Atık Toplama-Ayırma Belgesi	57
2	Hava Kirliliğinin Kontrolü ve Önlenmesi Yönetmeliği	Kömür Uygunluk İzin Belgesi	15
3		Kömür Satış İzin Belgesi	172
4		Katı Yakıt Satıcısı Kayıt Belgesi	313

Kaynak: Çevre ve Şehircilik İl Müdürlüğü

Tablo 93: Yıllara göre gerçekleştirilen çevre denetim sayıları ve çevre cezaları

YIL	DENETİM SAYISI	UYGULANAN CEZA
2011	250	59.827,00 TL
2012	400	397.236,00 TL
2013	507	977.209,00 TL
2014	800	577.423,00 TL
2015	600	398.068,00 TL
2016	660	287.091,00 TL
2017	659	370.354,92

Kaynak: Çevre ve Şehircilik İl Müdürlüğü

Denizli’de, lisanslı tıbbi atık taşıma araçlarıyla atık üreticilerinden toplanan tıbbi atıklar lisanslı sterilizasyon tesisinde sterilize edildikten sonra düzenli depolama sahsında bertaraf edilmektedir.

Tablo 94: Tıbbi Atıklar ve Miktarları

YER	MİKTARI (KG)
Denizli	1.327.029
Acıpayam	30.062
Akköy	98
Babadağ	105
Baklan	114
Bekilli	324
Beyağaç	115
Bozkurt	382
Buldan	9.863

Tablo 94 devamı: Tıbbi Atıklar ve Miktarları

Çal	2.648
Çameli	1.997
Çardak	1.401
Çivril	27.380
Güney	91
Honaz	2.957
Kaklık	98
Kale	3.384
Sarayköy	6.560
Serinhisar	692
Tavas	11.975
TOPLAM	1425.682,67

Kaynak: Çevre ve Şehircilik İl Müdürlüğü

Tablo 95: Ambalaj Atıkları

SIRA NO	ATIK AMBALAJ SİSTEMİNE	ADET
	KAYITLI FİRMA TÜRÜ	
1	Ambalaj Üreticisi (Ek-4)	63
2	Ambalajları Piyasaya Süren (Ek-5)	464
3	Ambalaj Tedarikçisi (Ek-6)	29
4	Ambalaj Atığı Toplama ve Ayırma (Ek-7)	23
5	Ambalaj Atığı Geri Kazanımı (Ek-8)	23
-	Toplam Kayıtlı	602

Kaynak: Çevre ve Şehircilik İl Müdürlüğü

Endüstriyel Atık Yönetim Planı

Atık Yönetimi Genel Esaslarına İlişkin Yönetmelik kapsamında bütün tesislerin atık yönetim planı hazırlaması gerekmektedir. 71 adet firma atık yönetim planı hazırlayarak onay için Müdürlüğe sunmuştur. 61 firmanın planı onaylanmış ve 10 firmanın planı uygun bulunmamıştır.

Hava Kirliliği

İlimizde, 6 adet sabit tip hava kalitesi izleme istasyonu mevcuttur.

Isınma kaynaklı İstasyonlar:

Bayramyeri Hava İzleme İstasyonu:Sevil Kaynak İlköğretim Okulu Bahçesinde,

Merkezefendi Hava İzleme İstasyonu: Adalet Mahallesi Fatih İlkokulu bahçesinde,

Sümer Hava İzleme İstasyonu: Mükerrerem Eke İlköğretim bahçesinde,

Çivril Hava İzleme İstasyonu: Belediye park alanı içerisinde.

Sanayi Kaynaklı Hava İzleme İstasyonu: Honaz Adil Akan Ortaokulu bahçesinde.

Trafik Kaynaklı Hava İzleme İstasyonu: Merkez Ortaokulu bahçesinde konuşlandırılmış olup hali hazırda 7/24 ölçümleri www.havaizleme.gov.tr adresinden takip edilmektedir.

Isınmadan kaynaklı hava kirliliği denetimi; Bakanlık tarafından Büyükşehir Belediyesine yetki devri yapılmıştır.

Temiz Hava Eylem Planı 25.02.2015 tarih ve 45 sayılı İl Mahalli Çevre Kurulunda onaylanmıştır.

Hava ve gürültü kirliliği konusu, 30.03.2016 tarih ve 48 sayılı İl Mahalli Çevre Kurulu Kararı ile güncellenmiştir.

Sanayi Kaynaklı baca emisyonları düzenli olarak denetlenmektedir.

2012 yılında İlimiz Mahalli Çevre Kurulunca (05.04.2012 tarih ve 38 Nolu MÇK) alınan Kararla İl Merkezinde bulunan 36 mahallede katı ve sıvı yakıt kullanılması yasaklanmıştır. Söz konusu karara Denizli Kömürçüler Derneği tarafından itiraz edilmiştir. Denizli İdare Mahkemesinde görülen dava sonucunda Mahalli Çevre Kurulunun ilgili Kararı iptal edilmiştir. Isınmadan kaynaklı hava kirliliği denetimi ile ilgili mülga Denizli Belediyesine Bakanlık tarafından yetki devri yapılmıştır.

Denizli ilinde kullanılacak yakıtların kalite kriterleri, yakma sistemleri özellikleri ve işletilme esasları ile hava kirliliğinin önlenmesine yönelik alınacak tedbirlerle ilgili 05.11.2014 tarihinde İl Mahalli Çevre Kurulu 42 nolu Kararı almıştır.

Su Kirliliği

Kirletici vasfı yüksek olan sanayi tesislerinin tamamında atıksu arıtma tesisi bulunmaktadır. Söz konusu firmalar Su Kirliliği Kontrolü Yönetmeliği gereğince debiye göre Bakanlığımızdan yetkili laboratuvarca düzenli olarak iç izleme yapılmakta ve bu veriler Müdürlük tarafından değerlendirilmektedir.

- Eysel atıksu arıtma tesis sayısı : 42 adet
- Endüstriyel atıksu arıtma tesis sayısı : 76 adet

Büyük Menderes Nehri Havza Çalışmaları

Orman ve Su İşleri Bakanlığı Su Yönetimi Genel Müdürlüğü ile İl Müdürlüğü'nce Su Çerçeve Direktifi kapsamında, Büyük Menderes Havzası Yönetim Planının oluşturulması için toplantı ve seminerlere katılım sağlandı.

Valilikçe oluşturulan İl Su Yönetimi Koordinasyon Kurulu toplantılarına katılım sağlandı.

Toprak Kirliliği

08.06.2010 tarih ve 27605 sayılı "Toprak Kirliliğinin Kontrolü VE Noktasal Kaynaklı Kirilenmiş Sahalara Dair Yönetmelik" kapsamında 398 adet başvuru yapılmıştır.

- 328 adet sahaya ait form onaylanmış, 70 adedi ret edilmiştir.

5.7.Altyapı ve Kentsel Dönüşüm Hizmetleri Şube Müdürlüğü

Bireysel Başvurular: Toplam 2537 adet riskli bina tespiti bireysel başvurusu bulunmaktadır.

Bu 2537 adet başvurunun; 2537 adedi denetlenen bina, 2364 adedi onaylanan bina, 55 adedi onay bekleyen ve 63 adedi de metruk binadan oluşmaktadır.

Ayrıca; Merkez Sümer Mahallesi Tabakhane Bölgesi 12/10/2013 tarihi itibarıyla Resmi Gazete 'de yayımlanarak riskli ilan edilmiştir.

Riskli yapı olarak onaylanan binalardan 1255 adedi yıkılmıştır.

5.8. Yapı Malzemelerinden Sorumlu Şube Müdürlüğü:

Müdürlüğün faaliyetleri aşağıdaki tabloda özetlenmiştir.

Tablo 96: Yapı Malzemelerinden Sorumlu Şube Müdürlüğü'nün Faaliyetleri

SIRA NO	YAPI MALZEMELERİ ŞUBE MÜDÜRLÜĞÜ LABORATUVARINDA YAPILAN DENEYLER			ADEDİ TOPLAM
	DENEY ADI	KAMU ADEDİ	ÖZEL ADEDİ	
1	Beton Deney Sayısı	142	97	239
2	Demir Deney Sayısı	10	9	19
3	Karot Deney Sayısı	9	11	20
4	Karo Deneyi	1	0	1
5	Kilitli Parke Deney Sayısı	162	3	165
6	Bordur deneyi	73	0	73
	TOPLAM DENEY SAYISI	397	120	517

Kaynak: Çevre ve Şehircilik İl Müdürlüğü

Tablo 97: Yapı Malzemeleri Denetimi

1.	Hazır Beton Denetimi	129
2.	PGD Denetimi	153
	TOPLAM	282

Kaynak: Çevre ve Şehircilik İl Müdürlüğü

5.9. Tabiat Varlıkları Koruma İşlerinden Sorumlu Şube Müdürlüğü

Çevre ve Şehircilik Bakanlığı Makamının 09/09/2011 tarih ve 2432 sayılı Olur'u ile 648 sayılı KHK ile eklenen Tabiat Varlıklarını Koruma Genel Müdürlüğü'nün görevlerinin gereği olarak taşra teşkilatları aracılığı ile iş ve işlemlerin yürütülmesi amacıyla Denizli İlinde "Tabiat Varlıklarını Koruma Şube Müdürlüğü" tahsis edilmiştir. Denizli Tabiat Varlıklarını Koruma Bölge Komisyonunun yetki ve sorumluluk alanı Denizli ve Aydın illerindeki tabiat varlığı ve doğal sit alanlarıdır.

Bölge Komisyonunun sekretaryası ile Denizli ve Aydın illerindeki koordinasyon Denizli Çevre ve Şehircilik Müdürlüğü Tabiat Varlıklarını Koruma Şube Müdürlüğüne yürütülmektedir.

Korunan Alanlarda (Doğal Sit, Tabiat Varlıkları ve ÖÇK) 2017 yılında yapılan faaliyetler aşağıdaki tabloda özetlenmiştir.

Tablo 98: Korunan Alanlarda Faaliyetler

FAALİYET ADI	2017 YILI
TVK Bölge Komisyonu Toplantı Sayısı	21
TVK Komisyonunca Tescillenen Anıt Ağaç Sayısı	6
TVK Komisyonunca Görüşülen Gündem Sayısı	92
Doğal Sit Ve Tabiat Varlıkları İle İlgili Kontrol Ve Denetim Sayısı	83
Tanzim Edilen İnceleme Raporu Sayısı	85
Korunan Alanlarda İncelenen İmar Planı Sayısı	4
Korunan Alanlarda İncelenen Avan Proje Sayısı	5
Hızlı Tren Güzergahı, Enerji Nakil Hattı Vb.Diğer Projeler	22
Kurum Görüşü Talebi (Özel Ağaçlandırma, Alan İnceleme-Değerlendirmesi)	116
Tescil Dışı Alan İncelemesi	171
Sit Alanları İle İlgili Olarak Ön Değerlendirme Ekibince Yapılan Alan İncelemesi	3
Korunan Alanlarla İlgili Tahsis, Takas, Kamulaştırma Talepleri	6
Sit Alanları İle İlgili Biyolojik Çeşitlilik, Yönetim Planı Vb. Konularda Görüş Talepleri	4
Değerlendirilen Şikayet Sayısı	20

Kaynak: Çevre ve Şehircilik İl Müdürlüğü

ÖÇK Bölgelerinde Su Kalitesinin ve Atıksu Arıtma Tesislerinin Verimliliğinin İzlenmesi Projesi:

2005 yılından itibaren “Özel Çevre Koruma Bölgelerinde Su Kalitesinin ve Özel Çevre Koruma Bölgelerinde İşletilmekte Olan Atıksu Arıtma Tesislerinin İzlenmesi Projesi” sürdürülmektedir. 2017 yılı ihalesi Çevtest Ölçüm Laboratuvarı Tic. Ltd. Şti uhdesinde kalmıştır.

Tablo 99: Denizli TVK bölge komisyonu sorumluluk sahasındaki bulunan tescil edilmiş doğal sit alanı sayıları:

İLİ	DOĞAL SİT ALANI SAYISI
DENİZLİ	18
AYDIN	8
TOPLAM	26

Kaynak: Çevre ve Şehircilik İl Müdürlüğü

Tablo 100: Denizli TVK Bölge Komisyonu Sorumluluk Alanındaki Anıt Ağaç Tescili İle İlgili Dosya Sayıları

İLİ	DOSYA SAYISI
DENİZLİ	42
AYDIN	41
TOPLAM	83

Kaynak: Çevre ve Şehircilik İl Müdürlüğü

Denizli'deki Tescilli Doğal Sit Alanları

- 1- Pamukkale (Hierapolis) – Pamukkale Mahallesi/Denizli
- 2- Karahayıt Kırmızı Su Travertenleri– Karahayıt Mahallesi /Denizli
- 3- Karahayıt Termal Havuz – Karahayıt Mahallesi /Denizli
- 4- Kartal Gölü – Çiçekbaba Dağı/Beyağaç/Denizli
- 5- Yayla Gölü – Süleymanlı Mahallesi /Buldan/Denizli
- 6- Güney Şelalesi – Cindere Mahallesi /Güney/Denizli
- 7- Honaz Dağı Milli Parkı – Honaz/Denizli
- 8- Atalar Mahallesi – Pamukkale/Denizli
- 9- Servergazi Türbesi – Merkezefendi/Denizli
- 10- Kale, Çeşmeyeri, Site 1-2 ve Yamuktepe Yerleşmeleri – Çardak/Denizli
- 11- Sırçalık Köyü Asırlık Çınar Ağaçları Bölgesi – Acıpayam/Denizli
- 12- Kaklık Mağarası – Kaklık Mahallesi /Honaz/Denizli
- 13- Kızılhisar Mağarası – Sarpdere Mevkii/Serinhisar/Denizli
- 14- Beyinli Mağarası – Kurtluca Mahallesi /Denizli
- 15- Aslanini Mağarası – Dodurgalar Mahallesi /Acıpayam/Denizli
- 16-Keloğlan Mağarası – Dodurgalar Mahallesi /Acıpayam/Denizli
- 17- Doğal Mağara – Çakırlar Mahallesi /Çal/Denizli
- 18- Kamara Traverten – Yenicekent Mahallesi/Buldan/Denizli

Aydın İlindeki Tescilli Doğal Sit Alanları

Çine Çayır Vadisi, Zeus Mağarası, Sümerbank alanı, Büyük Menderes Deltası, Bafa Gölü, Sırtlanini Mağarası, Aslanlı Mağarası ve Altın Adası (Panayır Adası).

2017 Yılında Gerçekleşen Başlıca Faaliyetler

• Doğal sit alanlarının korunarak gelecek nesillere aktarılması, bilimsel kriterler ışığında alanın sahip olduğu biyo-ekolojik (flora, fauna, habitat), jeolojik, hidrojeolojik, jeomorfolojik değerlerin ve peyzaj değerlerinin belirlenmesi ve önerilerin ortaya konulması amacıyla “Doğal Sit Alanlarının Değerlendirilmesine İlişkin Teknik Esaslar” çerçevesinde doğal sit alanlarında dört mevsimi kapsayan “Ekolojik Temelli Bilimsel Araştırma Projesi” ne ait nihai rapor yüklenici firma tarafından sunulmuş olup, projenin ilgili teknik şartnamesine göre uygun olarak hazırlandığı tespit edilerek, onaylanmıştır. Çalışması yapılan doğal sit alanların Denizli TVKKB tarafından bir komisyon gündeminde en fazla 4 kez olmak üzere görüşülmektedir.

Çalışılan potansiyel doğal sit alanları ise aşağıda belirtilmektedir.

- 1-Kusuru Gölü - Çameli İlçesi
- 2-Salbakos Dağları - Babadağ İlçesi

- 3-Saklıgöl – Honaz İlçesi
- 4-Işıklı Gölü – Çivril İlçesi
- 5-Tokalı Kanyonu – Çivril İlçesi
- 6-Gümüşsu Şelalesi – Çivril İlçesi
- 7-Çal Kanyonu – Çal İlçesi
- 8-Sakızcılar Şelalesi – Çal İlçesi
- 9-Karagöl – Bozkurt İlçesi
- 10-Aşk Yolu – Tavas İlçesi
- 11-Gölcük Şelalesi ve Kanyonu – Acıpayam İlçesi
- 12-Zeytinköy Kanyonu – Pamukkale İlçesi
- 13-Gavur Deliği (Emecik) Kanyonu – Çameli İlçesi
- 14-Haytabey Şelalesi – Pamukkale İlçesi
- 15-Kayran Vadisi - Kuyucak İlçesi – Aydın
- 16-İmamköy Vadisi-Efeler-Aydın (Çalışma Devam Etmektedir)
- 17-Tüllüşah Koruma Alanı-Kuşadası-Aydın (Çalışma Devam Etmektedir)
- 18-Doğal Botanik Park-Kuşadası-Aydın (Çalışma Devam Etmektedir)

Doğal Sit Alanları ve/veya ÖÇK Bölgelerinde yapılan balon uçuşları ile ilgili olarak balon iniş ve kalkışlarına Denizli TVKKB tarafından belirtilen hususlar doğrultusunda izin verilmiştir.

Denizli Çevre ve Şehircilik İl Müdürlüğüne Hazırlanması Planlanan Projeler

Denizli Tabiatını Koruyor Projesi (DETA): Denizli ilindeki Tabiat Değerlerinin Korunması adına tanıtılması ve envanter çalışması yapılması

Pamukkale Mimari Standartını Oluşturuyor (PAMSO): Pamukkale Mahallesi mimari standartların oluşturulması.

Pamukkale ve ÖÇK bölgesine Ekomüze (PEKOM): Pamukkale ÖÇK bölgesindeki yerleşimlere kalkınma modeli

Biyolojik Ar-Ge Merkezlerinin Kurulması (BARGEM): Denizli coğrafyasındaki tüm flora ve fauna türlerinin bilinmesi ve korunması çalışması.

Havayı Temizleyen Yeni nesil Çevreci Çatılar (ÇEVÇAT): Havayı temizleyen yeni nesil çevreci çatılar

Hem Sıcak Su İhtiyacını Karşılaman Hem de Elektrik (HİBELK): Hem sıcak su ihtiyacını karşılayan hem de elektrik üreten hibrit paneller

Güneşten Elektrik Üreten Fotovoltik Paneller (GÜNEL): Güneşten elektrik üreten fotovoltik paneller. (Pamukkale Üniversitesi ile birlikte çalışılacak fotovoltik paneller)

Denizli Turizm Destinasyonu (DETUD): Denizli Turizm Destinasyonu İçin Touch Path Uygulama Projesi



XI

DENİZLİ'DE
FAALİYET
GÖSTEREN
ODA/BORSA
FAALİYETLERİ

XI. DENİZLİ'DE FAALİYET GÖSTEREN ODA/BORSA FAALİYETLERİ

Denizli il merkezinde bulunan Odalar dışında Acıpayam, Babadağ, Buldan, Sarayköy, Tavas ilçelerinde ticaret odaları bulunmaktadır. Odalara ilişkin bilgiler ise aşağıda özetlenmiştir.

1. Denizli Ticaret Odası

Meslek gruplarına göre Denizli Ticaret Odası'nın 2017 yılı sonunda gerçek kişi faal üye sayısı 5.149, hükmi şahıs üye sayısı 8.267, toplam faal üye sayısı ise 13.416'dır.

En fazla üyenin bulunduğu kategori 1.185 adet ile 3. grup iken, en az üyenin bulunduğu kategori 148 adet ile 13. gruptur.

Tablo 101: Meslek Gruplarına Göre Üye Sayısı (2017)

MESLEK GRUBU AÇIKLAMASI	HAKİKİ ŞAHIS	HÜKMI ŞAHIS	TOPLAM
1. Meslek Grubu	172	289	461
2. Meslek Grubu	76	197	273
3. Meslek Grubu	691	494	1185
4. Meslek Grubu	181	336	517
5. Meslek Grubu	197	427	624
6. Meslek Grubu	190	333	523
7. Meslek Grubu	92	162	254
8. Meslek Grubu	212	411	623
9. Meslek Grubu	164	341	505
10. Meslek Grubu	55	172	227
11. Meslek Grubu	63	142	205
12. Meslek Grubu	288	233	521
13. Meslek Grubu	1	147	148
14. Meslek Grubu	291	467	758
15. Meslek Grubu	207	250	457
16. Meslek Grubu	293	464	757
17. Meslek Grubu	174	178	352
18. Meslek Grubu	203	211	414
19. Meslek Grubu	61	420	481
20. Meslek Grubu	63	254	317

Tablo 101 devamı: Meslek Gruplarına Göre Üye Sayısı (2017)

21. Meslek Grubu	36	270	306
22. Meslek Grubu	354	385	739
23. Meslek Grubu	120	155	275
24. Meslek Grubu	290	304	594
25. Meslek Grubu	107	100	207
26. Meslek Grubu	88	151	239
27. Meslek Grubu	102	149	251
28. Meslek Grubu	50	228	278
29. Meslek Grubu	92	287	379
30. Meslek Grubu	236	310	546
TOPLAM	5149	8267	13416

Kaynak Denizli Ticaret Odası

Kuruluş Türüne Göre Üye Sayısı

Hukuki statü durumlarına göre üye sayıları açısından en fazla üyenin bulunduğu tür 6.140 ile Limited Şirket'tir. En az sayıda olanlar ise 2 ile Holding'dir.

Tablo 102. Denizli Ticaret Odası faal üye sayısı (31.12.2017 Tarihi İtibariyle)

Kurum Tipi	Sayı
Anonim şirket	1.592
Banka	130
Dernek işletmesi	37
Hakiki şahıs	5.149
Holding	1
Kollektif şirket	37
Kooperatif şirketi	325
Limited şirket	6.140
Vakıf işletmesi	5
TOPLAMLAR	13.416

Kaynak: Denizli Ticaret Odası

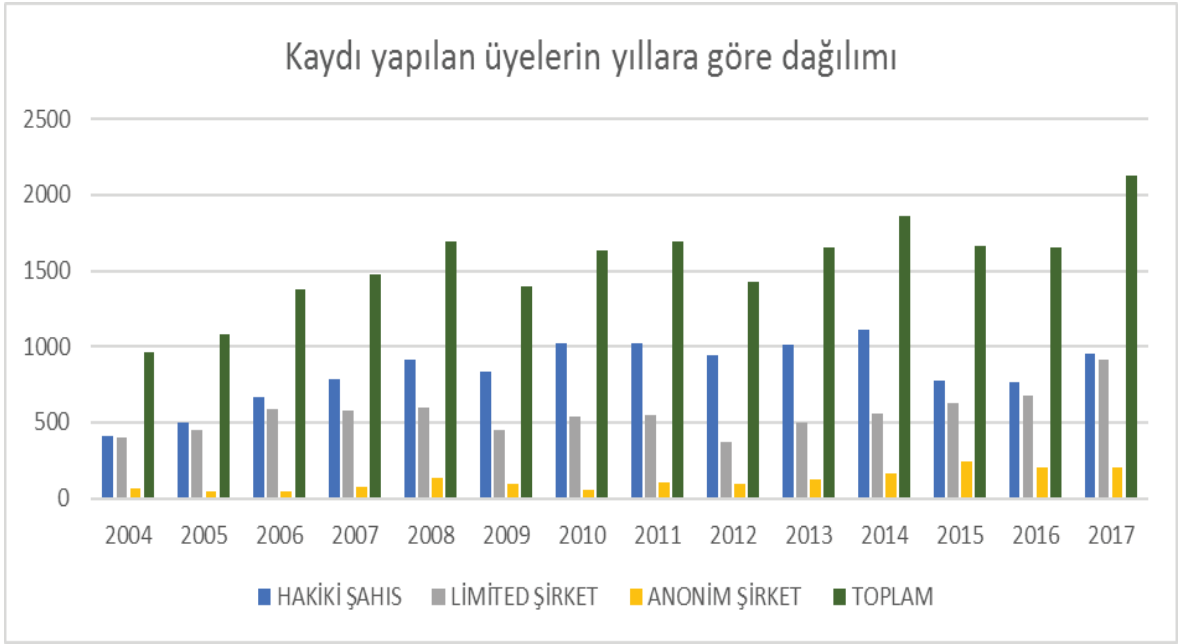
2017 yılında Denizli Ticaret Odası'na 2.124 firmanın kaydı yapılmış, buna karşılık 462 firmanın Oda kaydı silinmiştir (Tablo 104).

Tablo 103: Denizli Ticaret Odası'na Kaydı Yapılan/ Silinen Üyeler (2004-2016)

KAYDI YAPILAN ÜYELER														
	2004	2005	2006	2007	2008	2009	2010	2011	2012	2013	2014	2015	2016	2017
HAKİKİ ŞAHIS	414	501	665	786	916	831	1026	1026	943	1008	1109	777	761	954
KOLLEKTİF ŞİRKET	4	1	2	1	0	0	0	0	0	0	3	1	1	5
LİMİTED ŞİRKET	404	445	585	583	598	452	534	547	367	498	562	627	673	914
ANONİM ŞİRKET	63	41	47	72	136	91	59	108	97	121	168	247	204	199
KOMANDİT ŞİRKET	0	0	0	0	0	0	0	0	0	0	0	0	0	0
KOOPERATİF ŞİRKET	78	91	70	28	26	14	9	8	11	13	8	8	9	42
MÜESSESE	0	1	0	0	0	0	0	0	0	0	0	0	0	0
BANKALAR	1	1	2	6	8	1	5	2	1	12	3	1	0	1
VAKIF	0	3	2	3	3	0	1	0	0	1	2	0	1	1
DERNEK	0	2	2	1	3	9	2	7	10	3	4	7	5	8
ADİ ORTAKLIK	0	0	0	0	0	0	0	0	0	0	0	0	0	0
TOPLAM	964	1086	1375	1480	1690	1398	1636	1698	1429	1656	1859	1668	1654	2124
KAYDI SİLİNER ÜYELER														
	2004	2005	2006	2007	2008	2009	2010	2011	2012	2013	2014	2015	2016	2017
HAKİKİ ŞAHIS	167	178	209	216	261	263	316	394	320	182	368	283	611	248
KOLLEKTİF ŞİRKET	4	4	9	0	4	4	4	3	2	1	0	1	2	2
LİMİTED ŞİRKET	88	120	128	140	158	148	137	197	181	179	200	244	161	144
ANONİM ŞİRKET	29	20	19	25	40	52	32	61	54	44	64	48	60	47
KOMANDİT ŞİRKET	0	0	0	0	0	0	0	0	0	3	0	0	0	0
KOOPERATİF ŞİRKET	28	44	60	65	62	54	60	54	37	38	64	27	35	14
MÜESSESE	0	0	0	0	0	1	0	0	0	0	0	0	0	0
BANKALAR	2	2	1	0	0	1	1	3	1	2	2	4	7	1
VAKIF	0	1	0	1	0	1	0	3	1	1	1	1	7	0
DERNEK	0	0	1	0	0	0	3	0	0	4	2	2	4	3
ADİ ORTAKLIK	0	0	0	0	0	0	0	0	0	0	0	0	0	2
HOLDİNG	0	0	0	0	0	0	0	0	0	0	0	0	0	1
TOPLAM	318	369	427	447	525	524	553	715	596	454	701	610	887	462

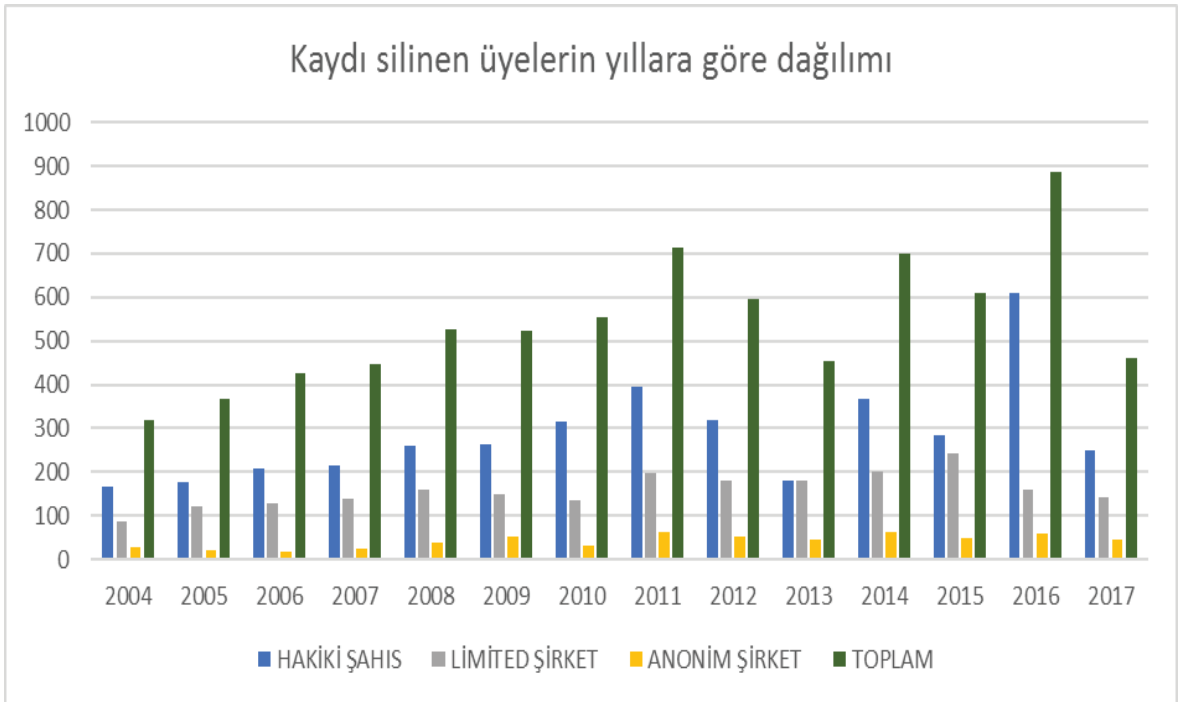
Kaynak: Denizli Ticaret Odası

Grafik 12: Denizli Ticaret Odası kaydı yapılan üye dağılımı



Grafiğe göre, bir önceki yıllar kıyaslandığında 2005, 2006, 2007, 2008, 2010, 2011, 2013, 2014 ve 2017 yılında kayıt işlemlerinde artış, 2009, 2012, 2015 ve 2016 yılında azalma meydana gelmiştir.

Grafik 13: Kaydı silinen üyelerin yıllara göre dağılımı (2004-2016)



Grafiğe göre, bir önceki yıllar kıyaslandığında 2005, 2006, 2007, 2008, 2010, 2011, 2014 ve 2016 kayıt sildirme işlemlerinde artış, 2009, 2012, 2013, 2015 ve 2017 yılında azalma meydana gelmiştir.

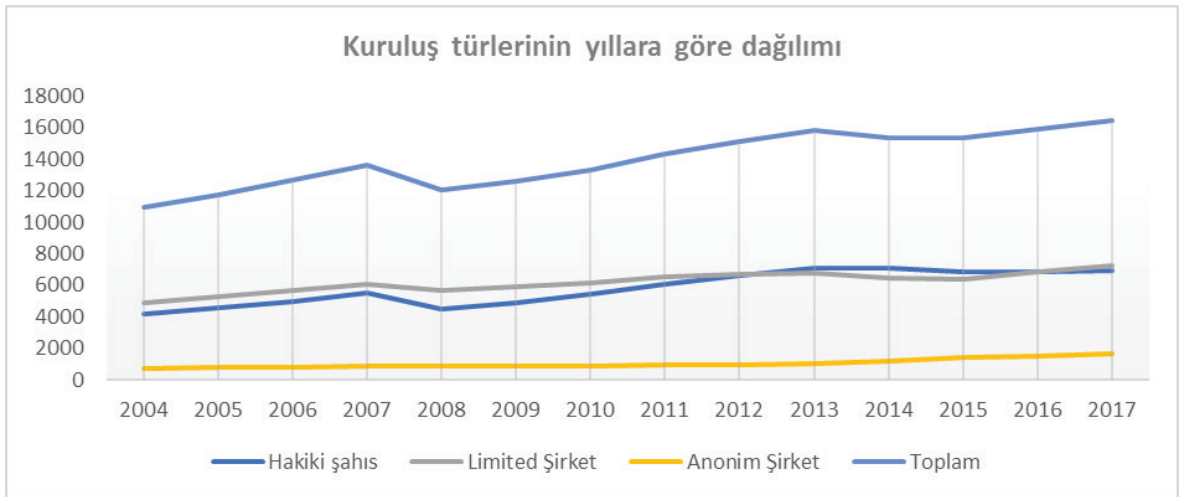
Kuruluş türlerinin yıllara göre dağılımı aşağıdaki tabloda verilmektedir. 2004 yılında 10.969 olan üye sayısı 2017 yılında 16.443'e (faal+askı üye) ulaşmıştır. (Tablo 105)

Tablo 104: Kuruluş Türlerinin Yıllara Göre Dağılımı

Şirket Türü	2004	2005	2006	2007	2008	2009	2010	2011	2012	2013	2014	2015	2016	2017
Hakiki şahıs	4205	4547	4998	5.511	4.496	4.917	5.409	6.083	6.620	7.106	7.079	6.875	6.860	6.901
Kollektif Şirket	167	164	154	149	80	73	66	63	61	55	49	46	44	43
Limited Şirket	4904	5251	5685	6.111	5.711	5.887	6.148	6.511	6.710	6.817	6.427	6.384	6.875	7.268
Anonim Şirket	767	784	820	877	867	897	888	934	993	1.077	1.168	1.420	1.538	1.692
Komandit Şirket	5	5	5	5	1	1	1	1	1	1	1	1	1	1
Kooperatif	835	886	889	853	747	702	650	608	579	546	452	401	368	359
Müessese	12	7	8	7	6	4	0	0	0	0	0	0	0	0
Banka	65	66	68	72	84	83	96	100	107	118	134	135	130	130
Adi ortaklık	9	9	9	9	0	0	0	0	0	0	0	0	0	0
Dernek	0	6	6	7	10	19	21	28	38	36	36	38	40	42
Vakıf	0	9	12	14	15	15	17	14	13	14	14	13	6	5
Holding						4	3	10	9	8	7	7	7	2
Toplam	10.969	11.734	12.654	13.615	12.017	12.598	13.299	14.352	15.131	15.778	15.367	15.320	15.869	16.443

Kaynak: Denizli Ticaret Odası

Grafik 14: Kuruluş türlerinin yıllara göre dağılımı



Kaynak: Denizli Ticaret Odası

Tablo 105: Kuruluş Türlerinin Yıllara Göre Değişim Oranı

Şirket Türü	2003/2004	2004/2005	2005/2006	2006/2007	2007/2008	2008/2009	2009/2010	2010/2011	2011/2012	2012/2013	2013/2014	2014/2015	2015/2016	2016/2017
Hakiki şahıs	3,6	5,9	8,1	9,9	10,2	9,36	10,01	12,46	8,83	7,34	-0,37	-2,88	-3,09	0,60
Kollektif şirket	-2,3	-0,6	-1,8	6,1	-3,3	-8,75	-9,59	-4,55	-3,17	-9,84	-10,9	-6,12	-10,20	-2,27
Limited şirket	5,5	6,7	7,1	8,3	7,4	3,08	4,43	5,9	3,06	1,59	-5,7	-0,67	6,97	5,72
Anonim şirket	4,3	2,2	4,5	6,9	0	3,46	-0,56	5,18	6,32	8,46	8,44	21,58	31,68	10,01
Komandit şirket	0,0	0,0	0	0	0	0	0	0	0	0	0	0,00	0,00	0,00
Kooperatif	-0,1	6,4	6,1	0,3	-4,1	-6,02	-7,41	-6,46	-4,77	-5,7	-17,21	-11,28	-18,58	-2,45
Müessese	33,3	0,0	-41,7	14,3	-12,5	-33,3	-100	0	0	-	0	-	-	-
Bankalar	-10,3	-14,3	6,7	3,03	5,8	-1,19	15,66	4,17	7	10,28	13,55	0,75	-2,99	0,00
Adi ortaklık	0,0	0,0	0,0	0,0	0	0	0	0	0	-	0	-	-	-
Dernek	0,0	0,0	0,0	0,0	16,6	90	10,53	33,33	35,71	-5,26	0	5,56	11,11	5,00
Vakıf	0,0	0,0	0,0	0,0	16,6	0	13,33	-17,65	-7,14	7,69	0	-7,14	-57,14	-16,67
Holding	0	0	0	0	0	0	-25	233	-10	-11,11	-12,5	0,00	0,00	-71,43
Toplam	4,0	6,1	6,8	11,25	7,5	4,83	5,56	7,92	5,43	4,28	-2,6	-0,31	3,27	3,62

Kaynak: Denizli Ticaret Odası

2. Denizli Sanayi Odası

Denizli Sanayi Odası'nda 17 meslek grubunda 136 Gerçek Kişi, 1227 Tüzel Kişi olmak üzere toplam 1.363 kayıtlı üye bulunmaktadır. 2017 yılında en fazla üyeye sahip meslek grubu 185 ile Hambez Dokuma meslek grubu, en az üyeye sahip meslek grubu ise 39 üye ile Çırçır, Haşıl ve İplik Meslek Grubu'dur.

Tablo 106: Denizli Sanayi Odası Meslek Gruplarına Göre Üye Sayıları (2016)

Meslek Grubu		Gerçek Kişi	Tüzel Kişi	ÜYE SAYISI
01. Meslek Grubu	Gıda ve İçecek	10	110	120
02. Meslek Grubu	Çırçır, Haşıl ve İplik	2	37	39
03. Meslek Grubu	Hambez Dokuma	28	157	185

Tablo 106 devamı: Denizli Sanayi Odası Meslek Gruplarına Göre Üye Sayıları (2016)

04. Meslek Grubu	Havlü Dokuma	4	52	56
05. Meslek Grubu	Boya, Baskı ve Terbiye	3	40	43
06. Meslek Grubu	Ev Tekstili, Havlu-Bornoz Konfeksiyon	19	92	111
07. Meslek Grubu	Nakiş, Örgü, Etiket ve Aksesuar	4	61	65
08. Meslek Grubu	İç-Dış Giyim ve Ayakkabı	13	70	83
09. Meslek Grubu	Ahşap, Kağıt, Basım ve Mobilya	7	66	73
10. Meslek Grubu	Kimya	4	37	41
11. Meslek Grubu	Plastik	9	40	49
12. Meslek Grubu	Taş,Toprak ve İnşaat	5	55	60
13. Meslek Grubu	Mermer-Traverten	6	174	180
14. Meslek Grubu	Ana Metal	3	41	44
15. Meslek Grubu	Madeni ve Metal Eşya	8	50	58
16. Meslek Grubu	Elektrik - Elektronik ve Kablo	2	56	58
17. Meslek Grubu	Makine ve Motorlu Araçlar	9	89	98
GENEL TOPLAM:	GENEL TOPLAM:	136	1227	1363

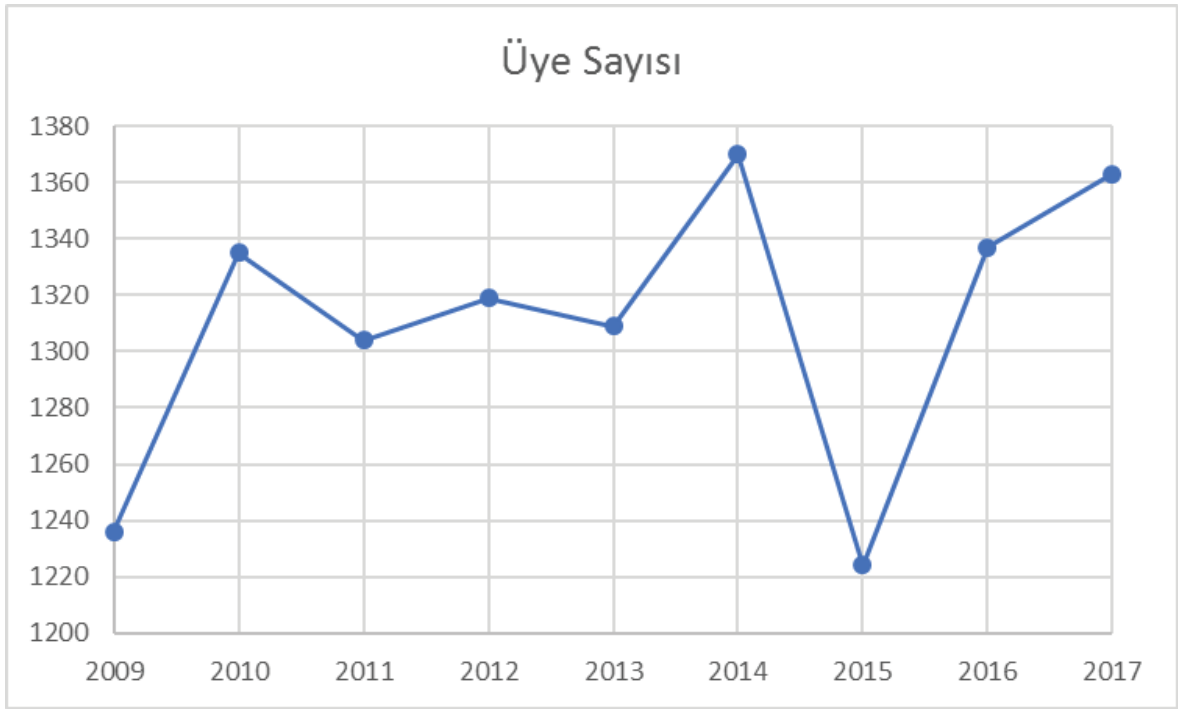
Kaynak: Denizli Sanayi Odası

Aşağıdaki tabloda 2009-2017 yılları arasındaki Denizli Sanayi Odası üye kayıtlarına yer verilmiştir.

Tablo 107: Denizli Sanayi Odası Üye Sayısı (2009-2016)

Yıllar	Üye Sayısı
2009	1236
2010	1335
2011	1304
2012	1319
2013	1309
2014	1370
2015	1224
2016	1337
2017	1363

Grafik 15: Denizli Sanayi Odası Üye Sayısı



Kaynak: Denizli Sanayi Odası

Tablodaki ve grafikteki yıllar bir yıl önceki yıl ile kıyaslandığında üye sayılarının 2010, 2012, 2014, 2016 ve 2017 yılında arttığı, 2011, 2013 ve 2015 yılında azaldığı görülmektedir.

3. Denizli Ticaret Borsası

2017 yılı sonu itibari ile Denizli Ticaret Borsası'na kayıtlı 676 faal üye bulunmaktadır. Üyelerin derecelerine göre dağılımı aşağıdaki gibidir:

Tablo 108: Denizli Ticaret Borsası Üye Sayısı (2017)

ÜYE DERECESİ	ÜYE SAYISI
FEV	1
1	14
2	40
3	103
4	187
5/A	276
5/B	41
GÇ	14
Genel Toplam	676

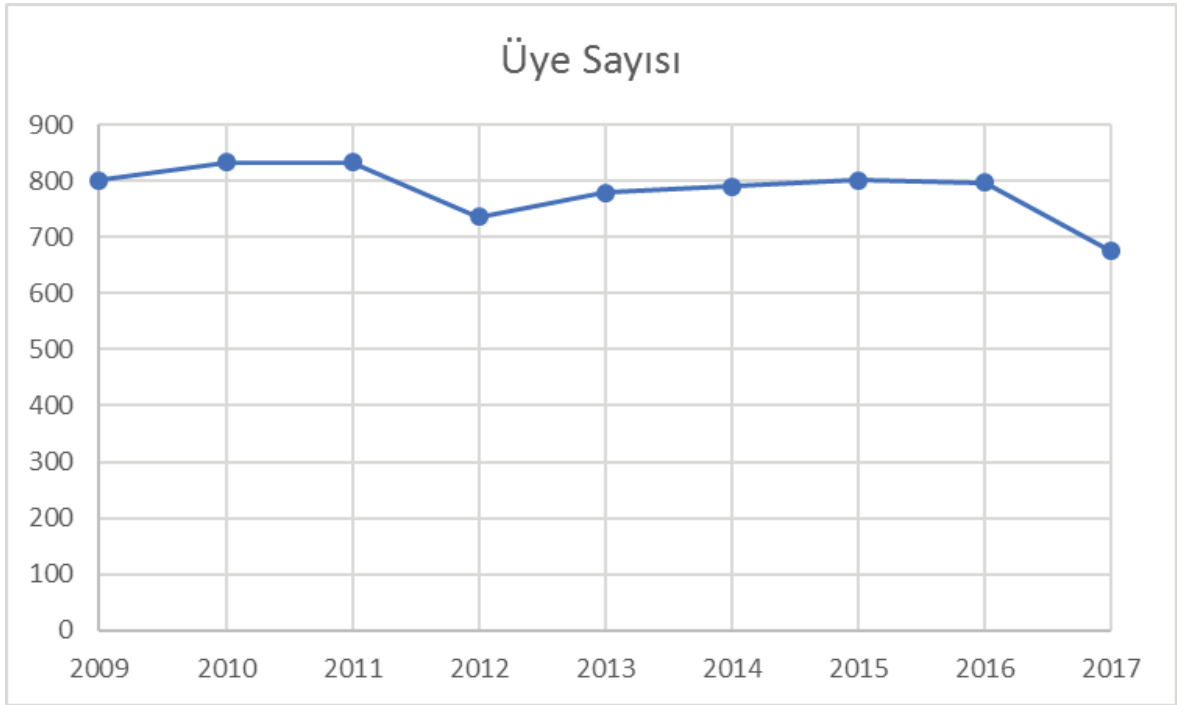
Kaynak: Denizli Ticaret Borsası

Aşağıdaki tabloda 2009-2017 yılları arasındaki Denizli Ticaret Borsası üye kayıtlarına yer verilmiştir.

Tablo 109: Denizli Ticaret Borsası Üye Sayısı (2009-2017)

Yıllar	Üye Sayısı
2009	802
2010	834
2011	833
2012	737
2013	779
2014	791
2015	801
2016	797
2017	676

Grafik 16: Denizli Ticaret Borsası Üye Sayısı



Kaynak: Denizli Ticaret Borsası

Tablodaki ve grafikteki yıllar bir yıl önceki yıl ile kıyaslandığında üye sayılarının 2010, 2013, 2014 ve 2015 yılında arttığı, 2011, 2012, 2016 ve 2017 yılında azaldığı görülmektedir.

Aşağıdaki tabloda Ticaret Borsası'nda işlem gören ürünlerin cins ve TL tutarındaki miktarları yer almaktadır.

Tablo 110: Ürün bazında işlem hacimleri (2017)

Ürün	İşlem Miktarı (Kg/Lt/ Adet)	İşlem Tutarı (TL)
Kasaplık Büyükbaş Canlı Hayvanlar	120.063	537.985.853
Ayçekirdeği	92.158.177	422.907.022
Süt	338.908.638	398.816.693
Et	10.897.925	244.483.653
Leblebi	27.536.554	233.152.196
Kekik	19.280.820	118.793.727
Yaş Meyveler	108.798.834	100.248.734
Pamuk	28.121.880	98.962.957
Buğday	104.369.926	92.884.029
Nohut	11.650.733	78.480.344
Mısır	129.826.043	74.418.203
Haşhaş	7.921.060	58.785.756
A Nason	4.225.399	52.132.312
Kasaplık Küçükbaş Canlı Hayvanlar	71.249	43.345.021
Yaş Sebze	189.333.788	38.713.702
Kabak Çekirdeği	2.896.731	33.335.855
Yerfıstığı Ürünleri	3.051.907	24.299.924
Üzüm Kuru	5.209.692	17.916.959
Arpa	18.120.136	15.556.347
Badem	318.815	10.884.980
Pamuk Çekirdeği	11.685.424	10.075.047
Antep Fıstığı	264.625	9.429.235
Ceviz	201.251	8.954.589
Fındık	1.024.241	8.610.220
Kimyon	680.646	7.286.987
Kotasyon Dışı Diğer Ürünler	3.292.917	5.262.683
Karışık Çerez	225.602	4.878.201
Mantar	57.138	3.713.756
Buğday Unu	2.668.470	3.594.369

Tablo 110 devamı: Ürün bazında işlem hacimleri (2017)

Su Ürünleri	484.157	3.534.883
Tritikale	4.304.940	3.460.028
Büyükbaş Ham Deriler	906.586	2.531.546
Defne Yaprağı	994.668	2.423.352
Adaçayı	457.692	2.212.337
Çeşitli Maddeler Diğer	237.336	1.855.692
Çeşitli Ürünler	1.464.717	1.034.640
Küspeler	1.376.998	980.594
Fasulye	217.017	867.843
Mercimek	226.038	833.861
Sakadat	56.902	791.123
Patates	810.351	782.045
Kestane	40.347	546.412
Hayvan Bağırsakları	40.159	536.369
Soğan	994.560	483.449
Buğday Kepeği	472.880	314.666
Keçi Boynuzu-Harpuz-Harnup	66.194	303.287
Çavdar	313.440	262.963
Bulgur	144.962	242.242
Susam Ürünleri	68.679	179.889
Keten Tohumu Ürünleri	64.096	167.253
Zeytin Çeşitleri	10.800	110.060
Küçübaş Ham Deriler	14.087	102.220
Diğer Yağ Ürünleri	4.341	92.857
Kavak	530.130	86.265
Barbunya	19.732	84.388
Pirinç	34.380	80.631
Zeytin Yağı	4.900	73.500
Çam Katranı	32.024	61.268
Kayısı Kuru	373.715	61.203
Hurma Ürünleri	31.530	60.777

Tablo 110 devamı: Ürün bazında işlem hacimleri (2017)

Kuru Bamyacı Çeşitleri	585	59.700
Kuru İncir	7.869	52.979
Yulaf	53.655	49.932
Bonkalite	60.620	49.165
İrmik altı un	55.140	49.075
Sarımsak Çeşitleri	9.473	44.166
Kuru Sebzeler	7.650	42.700
Süpürge	2.090	16.449
DiĐER MEYVE ÇEKİRDEKLERİ	5.600	15.150
Süt YaĐları Ürünleri	913	14.857
Ayçiçek YaĐı	3.910	14.852
Erik Kuruşu	3.239	14.800
Dut Kuruşu Ürünleri	940	14.103
FiĐ	15.450	13.063
Yumurta	22.180	10.163
Çesitli Otlar	14.200	9.230
Kümes Hayvanları	738	7.744
Kabak Çesitleri	2.946	6.217
Çam FıstıĐı	45	4.500
İrmik	2.950	3.939
Çay	500	1.300
Pekmez- AĐda Çeşitleri	75	675
Razmol	750	631
İhlamur	10	100
Elma Kuruşu	500	
Kayısı ÇekirdeĐi	1.500	
Mahlep	100	
Peynir	18.742	
Şehriye	960	
TOPLAM	1.138.010.369	2.783.562.489

Kaynak: Denizli Ticaret Borsası

4. İlçe Ticaret Odaları Üye Sayısı

İlimizin 5 ilçesinde ticaret odası bulunmaktadır. Bunlardan Tavas Ticaret Odası 508, Buldan Ticaret Odası 443, Acıpayam Ticaret Odası 363, Sarayköy Ticaret Odası 323 ve Babadağ Ticaret Odası ise 110 üyeye sahiptir.

Tablo 111: İlçe Ticaret Odaları Üye Sayısı (2017)

Şirket Türü	Acıpayam	Babadağ	Buldan	Sarayköy	Tavas
Hakiki Şahıs	90	76	277	137	222
Kolektif Şirket	-	2	-	4	3
Limited Şirket	149	27	105	118	140
Anonim Şirket	41	2	19	43	42
Kooperatif Şirket	73	2	36	13	89
Müessese	-	-	-	-	-
Banka	10	1	4	6	10
Adi Ortaklık	-	2	-	-	-
Dernek İktisadi İşletmesi	-	-	1	2	1
Kamu Kuruluşu	-	-	1	-	1
Toplam	363	110	443	323	508

Kaynak İlçe Ticaret Odaları

5. Denizli Esnaf ve Sanatkârlar Odaları Birliği

Denizli Esnaf ve Sanatkârlar Odaları Birliği'ne bağlı toplam 31.714 üye bulunmaktadır. (Tablo 112)

Tablo 112: Esnaf Odalar Birliği'ne bağlı Odaların Üye Sayısı (2017)

ODA	ÜYE SAYISI
Kızılca Esnaf ve Sanatkarlar Odası	81
Bozkurt Şoförler Otomobilciler ve Nakliyeciler Esnaf Odası	87
Denizli Sarraf Ve Kuyumcular Esnaf Ve Sanatkarlar Odası	92
Konak Esnaf ve Sanatkarlar Odası	94
Güney Şoförler ve Nakliyeciler Esnaf Odası	97
Alaattin Esnaf ve Sanatkarlar Odası	104
Denizli Fotoğrafçılar Esnaf ve Sanatkarlar Odası	117
Denizli Şekerciler Esnaf Odası	120
Serinhisar Şoförler ve Otomobilciler Esnaf Odası	120

Tablo 112 devamı: Esnaf Odalar Birliği'ne bağlı Odaların Üye Sayısı (2017)

Sarayköy Kahveciler Meşrubatçılar Fırıncılar Kasaplar Lokantacılar Unlu ve Şekerli Maddeler İmalcileri Esnaf ve Sanatkarlar Odası	135
Çameli Şoförler ve Nakliyeciler Esnaf Odası	135
Baklan Esnaf ve Sanatkarlar ve Şoförler Odası	147
Serinhisar Manavlar ve Pazarcılar Esnaf Odası	149
Karahisar Esnaf ve Sanatkarlar Odası	165
Denizli Matbaacılar Esnaf ve Sanatkarlar Odası	167
Denizli Kasaplar Esnaf Odası	169
Tavas Terziler, Seyyar Elbise Satıcıları ve Ütücüleri Esnaf ve Sanatkarlar Odası	172
Kale Şoförler ve Kamyoncular Esnaf Odası	174
Gürpınar Esnaf ve Sanatkarlar Odası	177
Beyağaç Esnaf ve Sanatkarlar Odası	202
Buldan Şoförler Esnaf Odası	218
Denizli Kunduracılar Esnaf Odası	220
Çal Şoförler ve Nakliyeciler Esnaf Odası	226
Kelekçi Esnaf ve Sanatkarlar Odası	240
Denizli Zahireciler ve Hububatçılar Esnaf Odası	244
Çardak Şoförler Esnaf ve Sanatkarlar Odası	250
Denizli Bakırcılar Kalaycılar Saatçiler Züccacıyeciler ve Otopark İşletmecileri Esnaf ve Sanatkarlar Odası	251
Kızılcabölük Esnaf ve Sanatkarlar Odası	254
Yeşilyuva Esnaf ve Sanatkarlar Odası	258
Denizli Sıhhi Tesisatçılar, Kalorifer, Doğalgaz Tesisatçıları ve Güneş Enerjisi İmalatçıları Esnaf ve Sanatkarlar Odası	265
Sarayköy Şoförler ve Otomobilciler Esnaf Odası	267
Yatağan (Denizli) Esnaf ve Sanatkarlar Odası	270
Denizli Bilimum Oto Doğrultma ve Boyacılar Esnaf ve Sanatkarlar Odası	272
Denizli Emlakçılar Meslek Esnaf Odası	274
Denizli Elektronikçiler Esnaf ve Sanatkarlar Odası	304
Tavas Kahveciler, Lokantacılar ve Meşrubatçılar Esnaf Odası	306
Güney Esnaf ve Sanatkarlar Odası	310
Bozkurt (Denizli) Esnaf ve Sanatkarlar Odası	332
Tavas Şoförler ve Otomobilciler Esnaf Odası	338

Tablo 112 devamı: Esnaf Odalar Birliği'ne bağlı Odaların Üye Sayısı (2017)

Denizli Fırıncılar Esnaf ve Sanatkarlar Odası	341
Bekilli Esnaf ve Sanatkarlar Odası	342
Honaz Otomobilciler Kamyoncular ve Şoförler Esnaf Odası	355
Çivril Şoförler ve Otomobilciler Esnaf Odası	359
Acıpayam Şoförler Otomobilciler ve Nakliyeciler Esnaf Odası	386
Babadağ Dokuma Esnaf ve Sanatkarlar Odası	446
Denizli Elektrikçiler Esnaf ve Sanatkarlar Odası	475
Çameli Esnaf ve Sanatkarlar Odası	482
Denizli Servis Araçları İşletmecileri Esnaf Odası	553
Çal Esnaf ve Sanatkarlar Odası	580
Denizli Dokumacılar, Tekstil Malzemeleri İmal ve Satıcılığı Esnaf ve Sanatkarlar Odası	583
Serinhisar Esnaf ve Sanatkarlar Odası	585
Sarayköy Esnaf ve Sanatkarlar Odası	600
Denizli Demirci ve Madeni İşler Esnaf ve Sanatkarlar Odası	647
Tavas Esnaf ve Sanatkarlar Odası	698
Kale Esnaf ve Sanatkarlar Odası	713
Honaz Esnaf ve Sanatkarlar Odası	715
Denizli Marangozlar ve İnşaatçılar Esnaf ve Sanatkarlar Odası	767
Denizli Lokantacılar Esnaf Odası	901
Denizli Kahveciler ve Gazinocular Esnaf Odası	913
Denizli Oto Tamircileri ve Tornacılar Esnaf ve Sanatkarlar Odası	976
Buldan Esnaf ve Sanatkarlar Odası	1082
Denizli Manavlar ve Seyyar Pazarcılar Esnaf Odası	1086
Denizli Berberler Esnaf ve Sanatkarlar Odası	1176
Denizli Terziler Konfeksiyoncular Tuhafiyeciler ve Giyim Sanatkarları Esnaf Odası	1211
Acıpayam Esnaf ve Sanatkarlar Odası	1337
Denizli Bakkallar ve Bayiler Odası	1755
Çivril Esnaf ve Sanatkarlar Odası	1830
Denizli Şoförler ve Otomobilciler Esnaf Odası	2017
TOPLAM	31.714

Kaynak: Denizli Esnaf ve Sanatkarlar Odaları Birliği

6.KOBİ'lere Dönük Bilgi ve Danışmanlık Hizmetleri

6.1. Ege Bilgi ve Yenilik Merkezi (EBIC – Ege)

Ege Bilgi ve Yenilik Merkezi (EBIC – Ege), Avrupa Birliği'nin Rekabet Edebilirlik ve Yenilik Programı (CIP) çerçevesinde kurulan Avrupa İşletmeler Ağı'nın (Enterprise Europe Network) bir parçası olarak 2008 yılından bu yana Denizli Ticaret Odası bünyesinde faaliyet göstermektedir. Rekabet Edebilirlik ve Yenilik Programı CIP'in ilk bileşeni olan ve ülkemizin katılımına dönük mutabakat zaptı 12 Şubat 2008'de Brüksel'de imzalanan, Girişimcilik ve Yenilik Özel Programı EIP'in onaylanmasına ilişkin kanun, Türkiye Büyük Millet Meclisi'nde 25 Kasım 2008 tarihinde onaylanmıştır. 2017 – 2018 döneminde yine aynı Konsorsiyum ortaklığında AB komisyonu tarafından uygun görülen proje teklifi ile EBIC – Ege Konsorsiyumu hizmet vermektedir.

Denizli Ticaret Odası (DTO), Ege Üniversitesi Bilim – Teknoloji Uygulama ve Araştırma Merkezi (EBİLTEM) ve Ege Bölgesi Sanayi Odası (EBSO) ortaklığında yürütülen EBIC – Ege Konsorsiyumu, özellikle KOBİ'ler, iş çevreleri, üniversiteler ve araştırma merkezlerine yönelik araştırma, yenilik, AR – GE ve ticari işbirliklerini teşvik etmeyi amaçlayan bir AB projesidir. Bu ortakların yanı sıra projede Denizli organize sanayi bölgesi (DOSB) destekleyici kuruluş olarak yer almaktadır. Proje koordinatörü EBİLTEM ve EBSO Batı Ege Merkezi olarak İzmir, Manisa ve Aydın illerindeki hizmetlerin; Denizli Ticaret Odası ise Güney Ege Merkezi olarak Denizli, Afyon ve Uşak illerindeki hizmetlerin koordinasyonundan sorumludur. EBIC – Ege konsorsiyumu ücretsiz olarak hizmet vermektedir.

Avrupa İşletmeler Ağı (Enterprise Europe Network); Network'e üye ülkelerdeki firma, girişimci ve bilim adamları arasında teknoloji transferi, ticari işbirlikleri ve AB proje ortaklıkları hedefleyen bir Network'tür. Avrupa Komisyonu tarafından desteklenen ve kurulan dünyanın en büyük teknoloji ve ticari işbirliği ağı olan Avrupa İşletmeler Ağı, 67 ülkede 600'den fazla merkez ve 4 milyon veri tabanına sahiptir.

Merkezin temel hedefleri şu şekilde sıralanmaktadır:

- İşletmelerin uluslararası ticaret ve yatırım konularında desteklenmesi,
- İşletmelerin teknoloji transferi ile teknolojik ortaklıklarının güçlendirilmesi,
- Özellikle KOBİ'lerin, standartlar ve AB düzenlemeleri gibi teknik alanlarda bilgilendirilmesi,
- İşletmelerin üretim modellerinin yenilikçi bir yaklaşımla geliştirilmesi,
- AB fonları konusunda şirketlerin araştırma programlarına katılımlarının sağlanması,
- KOBİ'lerin rekabetçilik ve yenilikçilik gücüne katkı sağlanması.

Bu kapsamda, merkez 2017 yılı içerisinde şu faaliyetleri gerçekleştirmiştir:

- 10-11 Ocak 2017 tarihlerinde Almanya'da gerçekleştirilen HEIMTEXTIL-Ev Tekstili ve Aksesuarları Fuarı ziyareti gerçekleştirilmiştir.
- 27-28 Ocak 2017 tarihlerinde İstanbul'da EMITT-Doğu Akdeniz Uluslararası Turizm ve Seyahat Fuarı ziyareti gerçekleştirilmiştir.
- 22-26 Şubat 2017 tarihleri arasında Ege Tarım Sera ve Hayvancılık Fuarı ziyareti gerçekleştirilmiştir.
- 22 Şubat-8 Mart 2017 tarihleri arasında Coca-Cola Türkiye ve Boğaziçi Üniversitesi Yaşam Boyu Eğitim Merkezi işbirliği ile Kız Kardeşim Projesi Denizli ili eğitimleri gerçekleştirilmiştir.
- 23 Şubat 2017 tarihinde Kadın İşletmelerine Finansman ve Danışmanlık Desteği Programı

kapsamında TOBB Denizli İl Kadın Girişimciler Kurulunun desteği ile bir bilgilendirme semineri düzenlenmiştir.

- 26-28 Şubat 2017 tarihleri arasında Dubai Gulfood Fuarı ziyareti gerçekleştirilmiştir.
- 3-4 Mart 2017 tarihlerinde UNICERA – İstanbul Seramik, Banyo, Mutfak Fuarı ziyareti gerçekleştirilmiştir.
- 7-12 Mart 2017 tarihleri arasında TIMTOS – Uluslararası Taipei Makina Araç ve Gereçleri Fuarı ziyareti gerçekleştirilmiştir.
- 22-26 Mart 2017 tarihlerinde Ege Tekstil, Hazır Giyim Makineleri ve Tekstil Kimyasalları Fuarı ziyareti gerçekleştirilmiştir.
- 7-8 Nisan 2017 tarihlerinde İstanbul’da Automechanica-Uluslararası Otomotiv Endüstrisi Fuarı ziyareti gerçekleştirilmiştir.
- 16-17 Mayıs 2017 tarihlerinde Evteks-İstanbul Ev Tekstili Fuarı ziyareti gerçekleştirilmiştir.
- 26-27 Mayıs 2017 tarihlerinde İstanbul’da Turkeybuild-Yapı Fuarı ziyareti gerçekleştirilmiştir.
- 22-23 Haziran 2017 tarihlerinde Denizli Dış Ticarete Yeni Nesil İstihbarat Yöntemlerini Geliştiriyor eğitimi gerçekleştirilmiştir.
- 14 Eylül 2017 tarihinde İstanbul’da ISAF-Güvenlik Ekipmanları Fuarı ziyareti gerçekleştirilmiştir.
- 6-7 Ekim 2017 tarihlerinde İstanbul’da Printtek-Uluslararası Baskı Teknolojileri Fuarı ziyareti gerçekleştirilmiştir.
- 10 Ekim 2017 tarihinde İstanbul’da Home&Tex-Ev Tekstili ve Dekorasyon fuarı ziyareti gerçekleştirilmiştir.
- 17 Kasım tarihinde İstanbul’da Uluslararası Logitrans Transport Lojistik Fuarı ziyareti gerçekleştirilmiştir.

6.2. Denizli ABİGEM-AB İş Geliştirme Merkezi

Avrupa Birliği ile Türkiye Odalar ve Borsalar Birliği’nin koordinatörlüğünde, bölge KOBİ’lerini ve girişimcilerini bilgilendirme ve danışmanlık hizmeti vermek, bölgesel kalkınmaya yönelik projeler geliştirmek üzere Denizli Ticaret Odası ve Denizli Sanayi Odası ortak girişimiyle kuruluşuna karar verilen Denizli ABİGEM, 2008 yılında TOBB Başkanı M.Rifat Hisarcıklioğlu’nun katılımıyla gerçekleştirilen bir törenle hizmete açılmıştır.

Kuruluş aşamasından sonra Anonim Şirketi statüsüne kavuşarak çalışmalarını sürdüren Denizli ABİGEM’in, ortakları arasına Denizli Ticaret Borsası, Acıpayam Ticaret Odası, Babadağ Ticaret Odası, Buldan Ticaret Odası, Sarayköy Ticaret Odası, Tavas Ticaret Odası ve Denizli Mermer İhtisas Organize Sanayi Bölgesi dahil olmuştur.

ABİGEM tarafından 2017 yılında gerçekleştirilen eğitim ve danışmanlık faaliyetleri aşağıda özetlenmiştir.

6.2.1. Projeler

AB Proje Danışmanlığı

- İKG PRO kapsamında DTO “Öğrenmeyi İnşa Ediyoruz” Projesi Uygulama Danışmanlığı

- DTO için Rekabetçilik ve Yenilik Sektör Operasyonel Programına yönelik hazırlanan “Denizli’de Teknik Tekstile Dönüşüm” Projesi desteklenmeye hak kazandı.

AB Proje Eğitimleri

- İKG PRO kapsamında Çardak Belediyesi “İşte Mantarım Üretimde Ben De Varım” Projesi
 - Kapasite Geliştirme Eğitimleri (2 grup)
 - KOSGEB Onaylı Uygulamalı Girişimcilik Eğitimleri (3 grup)
 - Mantar Yetiştiriciliği Eğitimleri (3 grup)

GEKA Projeleri Danışmanlığı

- Kuşadası Belediyesi ‘Tarihi Kuşadası Limanı ve Kültürel Rotalar’ GEKA Mali Destek Proje Danışmanlığı devam ediyor.
- Didim Ticaret Odası ‘Didim İnteraktif Tanıtım Sistemi’ GEKA Mali Destek Projesi Uygulama Danışmanlığı tamamlandı.
- Denizli Çardak Özdemir Sabancı Organize Sanayi Bölgesi Müdürlüğü DFD Projesi Çardak Özdemir Sabancı Organize Sanayi Bölgesi Tanıtım ve Büyüme Stratejisi Raporu hazırlandı.

GEKA Teknik Destek Programı kapsamında Eğitim ve Danışmanlıklar

- Buldan Ticaret Odası: Uygulamalı Dış Ticarete Pazar Araştırma Eğitim ve Danışmanlığı
- DEĞİAD: Dış Ticaret Eğitimi
- Kuşadası Belediyesi Enerji Verimliliği Eğitimi
- Aydın Sanayi Odası: İhracatta Yeni Pazarlar Yeni Fırsatlar Eğitimi

6.2.2. Eğitimler

Uygulamalı Girişimcilik Eğitimleri

- DTO 53 grup (KOSGEB- İŞKUR işbirliğiyle)
- Milas Ticaret ve Sanayi Odası 5 grup (KOSGEB onayıyla)
- Acıpayam Ticaret Odası 1 grup (KOSGEB onayıyla)
- Buldan Ticaret Odası Başkanlığı 1 grup (İŞKUR işbirliğiyle)
- TMMOB İnşaat Mühendisleri Odası Denizli Şubesi 1 grup (KOSGEB onayıyla)

Kurum İçi Eğitimler

- Aydın Ticaret Borsası;
 - Aile Şirketlerinde Kurumsallaşma ve Proje Yönetimi Eğitimi
 - Etkin İletişim Becerileri Eğitimi
 - Marka Yaratma ve Markalaşma Eğitimi
 - Kurumsal Kültür Eğitimi

6.2.3. Danışmanlıklar

Danışmanlık Hizmetleri kapsamında DTO Stratejik Plan Hazırlama Danışmanlığı, 1 şirkete KOSGEB KOBİ proje dosyası hazırlama hizmeti ve 4 şirkete (2'si Marmaris'te) KOBİ danışmanlığı hizmeti sağlanmaktadır.

6.3. Denizli KOSGEB İşletme Geliştirme Merkezi

KOSGEB Denizli İşletme Geliştirme Merkezi tarafından 2017 yılında 145 adet Uygulamalı Girişimcilik eğitimi tamamlanmış, 4055 kişiye katılım belgesi verilmiştir.

Bu eğitimler neticesinde işletme kuran 352 girişimcinin başvuruları, KOSGEB tarafından onaylanmıştır.

Tablo 113: Uygulamalı Girişimcilik Eğitimi (2017)

DENİZLİ HİZMET MERKEZİ MÜDÜRLÜĞÜ UYGULAMALI GİRİŞİMCİLİK DESTEK PROGRAMI UYGULAMALI GİRİŞİMCİLİK EĞİTİMİ	
Gerçekleştirilen Girişimcilik Eğitimleri Sayısı	145
Katılımcı Belgesi Almaya Hak Kazanan Sayısı	4055
Başvurusu Onaylanan İşletme Sayısı	352

Kaynak: KOSGEB Denizli İşletme Geliştirme Merkezi

Bunun dışında kalan KOSGEB'in faaliyetleri aşağıdaki tabloda özetlenmiştir.

Tablo 114: Destek Programlarına İlişkin Ödeme Bilgileri (2017)

DESTEK PROGRAMI ADI (01.01.2017-31.12.2017)	ÖDEME YAPILAN İŞLETME SAYISI	ÖDENEN TUTAR (TL)
Girişimcilik Destek Programı	470	10.107.168,11
Genel Destek Programı	531	5.093.041,84
Kobi Proje Destek Programı	6	163.946,52
Ar-Ge, İnovasyon Ve Endüstriyel Uygulama Destek Programı	9	520.869,20
Teminat Giderleri Desteği	10	10.525,12
KOBİGEL – KOBİ Gelişim Destek Programı	21	1.611.748,4
TOPLAM	1047	17.507.299,19

Kaynak: KOSGEB Denizli İşletme Geliştirme Merkezi



XII

DENİZLİ SANAYİ
VE TİCARETİNE
İLİŞKİN MAL VE
FİRMA BAZLI
GENEL BİLGİLER

XII. DENİZLİ SANAYİ VE TİCARETİNE İLİŞKİN MAL VE FİRMA BAZLI GENEL BİLGİLER

Bu bölümde Denizli'deki sanayi ve ticari faaliyetlere ilişkin dikkat çeken bazı veriler yer almaktadır.

1. Denizli'den İhraç Edilen Mallar

Türkiye İstatistik Kurumu (TÜİK) verilerine göre, 2017 yılı Denizli ihracatı geçtiğimiz yıla oranla yüzde 11,44 artarak 2.678.341.000 dolar olarak gerçekleşmiştir.

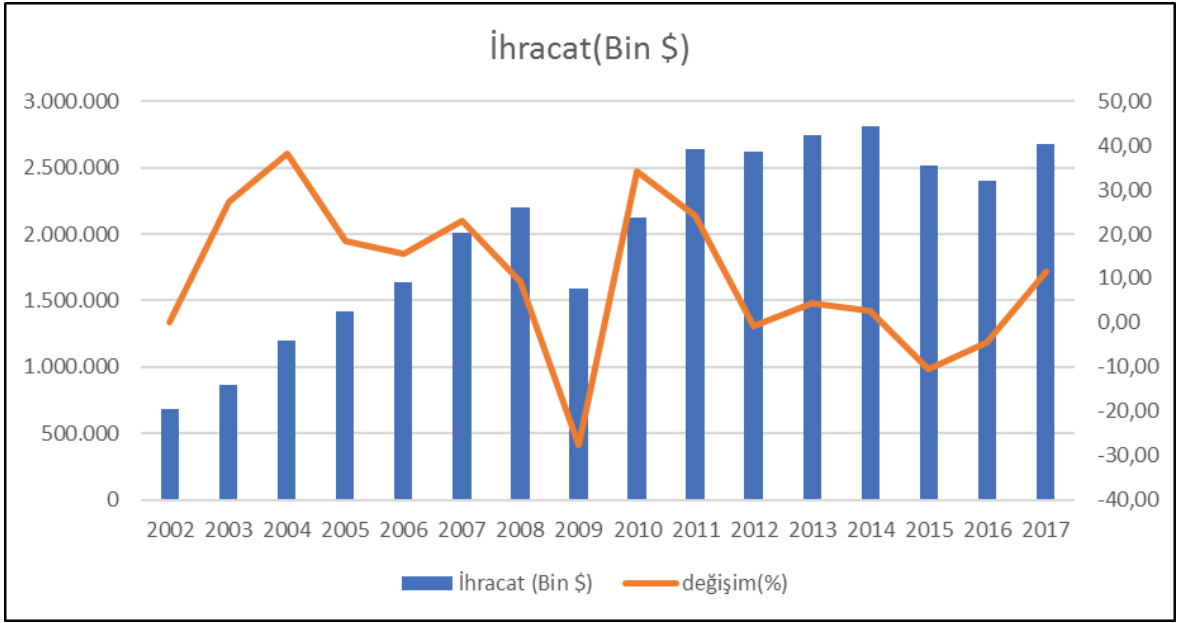
2017 yılında Denizli Ticaret Odası Dış Ticaret biriminden 467 firmanın ihracat tescili gerçekleştirilmiş olup, bunun toplam tutarı 251.511.303 dolardır.

Tablo 115: Yıllara Göre İhracat Değerleri (Denizli)

Yıl	İhracat (Bin \$)	değişim(%)
2002	680.541	-
2003	866.083	27,26
2004	1.196.291	38,13
2005	1.415.355	18,31
2006	1.635.422	15,55
2007	2.010.063	22,91
2008	2.196.710	9,29
2009	1.587.500	-27,73
2010	2.127.923	34,04
2011	2.639.582	24,05
2012	2.622.545	-0,65
2013	2.741.457	4,53
2014	2.815.481	2,70
2015	2.516.246	-10,63
2016	2.402.097	-4,54
2017	2.678.341	11,44

Kaynak: TÜİK

Grafik 17: Yillara göre ihracat rakamları (2002-2017)



Kaynak: TÜİK

Grafikte, 2003 yılından 2008 yılına kadar ihracatın arttığı, sonraki yıllarda ise dalgalanmaların olduğu görülmektedir.

Tablo 116'da, Denizli Ticaret Odası tescilinden geçen maddelere göre ihracat kalemleri yer almaktadır.

Tablo 116: Denizli Ticaret Odası Tescilinden Geçen Maddelere Göre İhracat (2017)

S/N	Ürün Adı	Miktar(kg)	Tutar(\$)
1	Mermer Ve Traverten	96616949	27529849
2	Havlu	7632402	56801965
3	Demir Çelik	7777673	7791000
4	Kuruyemişler	10095771	16417887
5	Kumaş	4177840	23221230
6	Kablo	3695414	12862906
7	Selüloz	4124807	3915993
8	Bakır Çubuk	1221980	7475100
9	Çarşaf	2526560	13708262
10	Süt Ve Süt Ürünleri	1679668	3214969
11	Nevresim	1148023	10628987
12	Bornoz	1534264	14895492
13	Oto Yedek Parça	918826	3339032
14	Balık	1665924	6836577

Tablo 116 devamı: Denizli Ticaret Odası Tescilinden Geçen Maddelere Göre İhracat (2017)

15	Üzüm	1132639	443899
16	Diğer Tekstil Ürünleri	1051964	6471996
17	Makina Ve Teçhizat	895563	3345095
18	Kekik Otu	915473	2653892
19	Merdane	809803	1406325
20	Asansör Denge Ağırlığı	754250	148800
21	Asansör Rayı	683624	562308
22	Yaş Sebze Meyve	700552	739790
23	Endüstriyel Raf	477149	743716
24	Pastane Ürünleri	519638	1274605
25	Endüstriyel Cam	439733	2038729
26	Profil	325597	218496
27	Zımpara Taşı	312418	389582
28	Hazır Giyim Konfeksiyon	281824	5796723
29	Pamuk İpliği	266413	1596559
30	Çelik Mutfak Eşyası	259012	1400994
31	Emeye Tencere	251524	676648
32	Metal Askı	196160	35048
33	Nar	201960	101020
34	Bebe Giyimi Ve Kundak	206122	3474651
35	Halı-Kilim	190	512
36	Defne Yaprağı	179750	981165
37	Kimyon	160108	484001
38	Mutfak Eşyası	130547	450158
39	Paspas	111780	890396
40	Kuzu Göbeği	94030	1134283
41	Meyve Suyu	87737	112717
42	Boya	75248	83613
43	Adaçayı	63842	216346
44	Mantar	64793	616497
45	Boru	55520	56592
46	Kese	62552	510743
47	Hırdavat	48270	89616

Tablo 116 devamı: Denizli Ticaret Odası Tescilinden Geçen Maddelere Göre İhracat (2017)

48	Leblebi	45742	117445
49	Çelik Kapı	36492	54839
50	Peştemal	39621	257574
51	Masa Örtüsü	37885	395736
52	Etiket	34887	184167
53	Fidan	34500	233687
54	Kağıt	34095	97712
55	Kekik Yağı	30402	104190
56	Elektrik Panosu	32440	210143
57	Kişniş	30044	79972
58	Karton Kutu	29090	39146
59	Tuz	28060	2765
60	Kimyasal Katkı Maddesi	25600	5750
61	Battaniye	26018	368218
62	Kozmetik Ürünler	21990	77901
63	Anason	20706	79639
64	Bakır Cubuk Boru	20478	129154
65	Kuru Meyve	22505	80856
66	Yoğurt	21293	15277
67	Asansör Kapısı	19181	37386
68	Alabalık	19160	92106
69	Çorap	16615	140547
70	İç Çamaşır	15024	395614
71	Yastık	14382	65231
72	Baharat	6779	18306
73	Giyim Eşyası	7264	185536
74	Plastik Doğrama	6790	11696
75	Perde	5046	48130
76	İnşaat Malzemesi	4125	12474
77	Cam Ve Camdan Mamul Eşya	4366	4317
78	Plastik Eşya	3375	17858
79	Ahşap Korkuluk	3472	5884
80	Mobilya	2659	8408

Tablo 116 devamı: Denizli Ticaret Odası Tescilinden Geçen Maddelere Göre İhracat (2017)

81	Peçete	2542	24447
82	Naylon Poşet	5715	87990
83	Sucuk	1185	5499
84	Emaye Bobin Tel	1129	6788
85	Medikal Malzeme	463	2821
86	Deri	274	4672
87	Ayakkabı Tabanı	209	4250
88	Makina Yağı	112	13400
89	Tapa	197	8836
90	Paker	46	4063
	TOPLAM	157343863	251511303

Kaynak: Denizli Ticaret Odası

2017 yılında Denizli Ticaret Odası tescilinden geçen ülkelere göre ihracat Tablo 117’de yer almaktadır.

Tablo 117: Denizli Ticaret Odası tescilinden geçen ülkelere göre ihracat (2017)

S/N	Ülke Adı	Miktar(kg)	Tutar(\$)	%
1	Almanya	18799270	53911522	21,44
2	Irak	5486792	15340374	6,10
3	Romanya	3889718	14089380	5,60
4	Avusturya	1789820	13055977	5,19
5	Fransa	1533332	12334175	4,90
6	İtalya	2175118	12312241	4,90
7	Hollanda	1705922	11646344	4,63
8	Hindistan	41631169	9357136	3,72
9	Cezayir	4935910	8733288	3,47
10	İsviçre	1490320	7828157	3,11
11	İran	3477	7548556	3,00
12	Suudi Arabistan	6167932	7313396	2,91
13	Katar	1477091	6500418	2,58
14	Abd	10518421	5162901	2,05
15	Rusya	2444037	4064984	1,62
16	İngiltere	597080	3770017	1,50
17	Slovenya	496734	3680315	1,46
18	Belçika	612389	3460417	1,38

Tablo 117 devamı: Denizli Ticaret Odası tescilinden geçen ülkelere göre ihracat (2017)

19	Polonya	947140	2794717	1,11
20	Çek Cumhuriyeti	444192	2793435	1,11
21	Bir.Arap Emirlikleri	3346464	2703478	1,07
22	Bulgaristan	1296243	2513484	1,00
23	Etopya	423848	2504766	1,00
24	Ürdün	1801833	2482777	0,99
25	Azerbaycan	2153897	2332996	0,93
26	Tunus	2695076	2253254	0,90
27	Ukrayna	2125015	1979165	0,79
28	İspanya	464695	1885288	0,75
29	Kazakistan	1075824	1758156	0,70
30	Tayvan	5620419	1710986	0,68
31	Çin Halk Cumhuriyeti	7534442	1318573	0,52
32	Arjantin	2120570	1229717	0,49
33	Kanada	386135	1225253	0,49
34	Slovakya	141185	1220875	0,49
35	Macaristan	326254	979281	0,39
36	Gürcistan	649473	944005	0,38
37	Sudan	75437	936012	0,37
38	Dominik Cumhuriyeti	1720835	919289	0,37
39	Danimarka	485847	908761	0,36
40	Sırbistan	702219	826220	0,33
41	Hırvatistan	400497	768309	0,31
42	Belize	2297458	723153	0,29
43	İsrail	732916	670464	0,27
44	Türkmenistan	341452	5794492	0,23
45	Makedonya	198099	575792	0,23
46	Moldova	189229	573566	0,23
47	Kuvait	248638	568806	0,23
48	Avusturalya	666608	552084	0,22
49	Cibuti	132877	527748	0,21
50	Dubai	771659	503179	0,20
51	Belarus	455268	424511	0,17

Tablo 117 devamı: Denizli Ticaret Odası tescilinden geçen ülkelere göre ihracat (2017)

52	Kırgızistan	93790	423580	0,17
53	Özbekistan	88213	415904	0,17
54	İsveç	61664	413700	0,16
55	Meksika	17375	405395	0,16
56	Mısır	181596	350658	0,14
57	Japonya	138165	328797	0,13
58	Kosova	214151	319777	0,13
59	Afganistan	98699	283035	0,11
60	Lübnan	601259	266344	0,11
61	Portekiz	95964	235906	0,09
62	Tayland	750627	224567	0,09
63	Bahreyn	335226	205203	0,08
64	Mali	70956	191194	0,08
65	Brezilya	244948	175165	0,07
66	Kkctc	73163	172069	0,07
67	Tacikistan	43505	170008	0,07
68	Libya	31864	163983	0,07
69	Nijerya	50352	150584	0,06
70	Pakistan	69726	142688	0,06
71	Yunanistan	32108	139349	0,06
72	Finlandiya	33016	134060	0,05
73	İskoçya	111300	120400	0,05
74	Uruguay	135242	99578	0,04
75	Yemen	19275	96270	0,04
76	Umman	14277	92895	0,04
77	Gana	16436	85306	0,03
78	Norveç	10121	83915	0,03
79	Jamaika	115060	70904	0,03
80	Kore	5732	67004	0,03
81	Mersin Serbest Bölge	342895	61721	0,02
82	Panama	107299	59548	0,02
83	Güney Afrika	76440	48643	0,02
84	Hong-Kong	287024	48257	0,02

Tablo 117 devamı: Denizli Ticaret Odası tescilinden geçen ülkelere göre ihracat (2017)

85	Endonezya	17380	46644	0,02
86	Kostarika	71360	45593	0,02
87	Peru	19051	36887	0,01
88	Estonya	4914	35951	0,01
89	Arnavutluk	4875	29325	0,01
90	Antigua	34660	28458	0,01
91	Yeni Zelanda	3106	27589	0,01
92	Nepal	46350	25770	0,01
93	Vietnam	102023	24148	0,01
94	Singapur	4923	21383	0,01
95	Fas	2781	19652	0,01
96	Guatemala	21642	19292	0,01
97	Sri Lanka	26520	19222	0,01
98	Ekvator	22420	14339	0,01
99	Kenya	24280	12787	0,01
100	Litvanya	6307	12311	0,01
101	Diğer Ülkeler	53144	48322	0,01
	TOPLAM	157343863	251511303	100

Kaynak: Denizli Ticaret Odası

Tablo 118: 2017 Yılında Denizli Ticaret Odası'ndan İhracatı Geçen Firmalar

UNVAN	TELEFON	E-POSTA
A.R.Ç. Çorap Tekstil Konfeksiyon Sanayi Ve Ticaret Limited Şirketi	2583721063	
Abalıoğlu Teknoloji Sanayi Ve Ticaret Anonim Şirketi	2582515057	mustafa.guray@abalioglu.com.tr
Abalıoğlu Tekstil Sanayi Anonim Şirketi	2582691162	maliisler@abalioglu.com.tr
Abc Tekstil Sanayi Ve Ticaret Anonim Şirketi	2582865691	abc@abctekstil.com
Abdullah Çobankara	2588511567	
Abelya Tekstil Sanayi Ve Ticaret Limited Şirketi	2582638223	fahri@abelyatekstil.com
Abn Pazarlama Konfeksiyon Tekstil Sanayi Ve Ticaret Limited Şirketi	2583712240	info@abntekstil.com
Abratech Abrasiv Mermer İnşaat Sanayi Ve Ticaret Limited Şirketi	2583714814	n.akar@ngamermer.com.tr

Tablo 118 devamı: 2017 Yılında Denizli Ticaret Odası'ndan İhracatı Geçen Firmalar

Abyssinia İç Ve Dış Ticaret Limited Şirketi	2582410078	umit@abyssinia.com.tr
Ada Ev Tekstil İç Ve Dış Ticaret Limited Şirketi	2582684373	
Ada İç Giyim - Tekstil Sanayi Ve Ticaret Limited Şirketi	2582684373	vahap@adatekstil.com.tr
Ada Tekstil Sanayi Ve Ticaret Anonim Şirketi	2582684373	adatekstil@adatekstil.com.tr
Aft Kumaşçılık Tekstil İnşaat Sanayi Ve Ticaret Limited Şirketi	2582644344	aft@afttextile.com
Afz Tekstil Tarım Ürünleri Madencilik Sanayi Ve Ticaret Anonim Şirketi	2582865523	afz@afztekstil.com.tr
Agm Pazarlama İthalat Ve İhracat Limited Şirketi	2582427378	mahmut@agmlimited.com
Ağcabay Tekstil Sanayi Ve Ticaret Limited Şirketi	2583713131	mustafa@agcabay.com.tr
Ahmet Güzeldere Niles Tekstil	2582420073	
Ahmet Kemal Sarıtaş (Aks Tekstil)	2583610181	info@akstex.com
Akçakaya Örme Sanayi Ticaret Anonim Şirketi	2582866030	
Akf Bakliyat Kuruyemiş Gıda Sanayi Ve Ticaret Limited Şirketi	2583713384	
Akgün Elektrik, Elektronik, Mühendislik, Taahhütlük Sanayi Ve Ticaret Limited Şirketi	2582646387	akgun@akgunelektrik.com.tr
Akın Haddecilik Sanayi Ve Ticaret Limited Şirketi	2583721139	
Akın Ofset - Matbaacılık - Ambalajsanayi Ve Ticaret Limited Şirketi	2583719911	veliakin@gmail.com
Aki Çelik Sanayi Ve Ticaret Limited Şirketi	2583711130	
Akipek Tekstil Sanayi Ve Ticaret Limited Şirketi	2582691860	info@ipekyolutex.com.tr
Ak-Ova Tekstil Ve Tarım Ürünleri Ticaret Ve Sanayi Limited Şirketi	2582684444	ahmetsaritas@akova-textile.net
Aktav Akhan Tavukçuluk Hayvancılık Yem Sanayi Ve Ticaret Limited Şirketi	2582746148	akhantavukculuk@hotmail.com
Akürün Tekstil Tarım Gıda Sanayi Ve Ticaret Anonim Şirketi	2582691116	akurun@akurun.com.tr
Al Tekstil Konfeksiyon Sanayi Ve Ticaret Limited Şirketi	2582691341	doksan@doksan.com
Alfa Granit Mermer Madencilik Tekstil İnşaat Taahhüt Sanayi Ve Ticaret Limited Şirketi	2582518053	mustafa@alfamermer.com
Ali İhsan Kacar Tarım Ürünleri Sanayi Ve Ticaret Limited Şirketi	2588162082	info@alsangida.com

Tablo 118 devamı: 2017 Yılında Denizli Ticaret Odası'ndan İhracatı Geçen Firmalar

Alindair Soğutma Sistemleri Sanayi Ve Ticaret Anonim Şirketi	2582415706	bkabaetli@alindair.com.tr
Alis Gıda Ve Tekstil Sanayi Ticaret Limited Şirketi	2582128102	sales@alistekstil.com
Alper İç Ve Dış Ticaret Limited Şirketi	2582692433	
Alpmar Doğaltaş Madencilik İnşaat Sanayi Ticaret Limited Şirketi	2582658834	info@alpmarble.com.tr
Alpnuts Gıda Ve Makina Sanayi Ticaret Limited Şirketi	2582630003	info@alpnuts.com
Alson Mermer Limited Şirketi	(258) 814-60-90	info@alsonmarble.com
Alsor Tekstil İthalat İhracat Sanayi Ve Ticaret Limited Şirketi	2583713070	muhasabe@detstekstil.com
Altınbaşak Tekstil Sanayi Ve Ticaret Anonim Şirketi	2582691069	altinbasak@altinbasak.com.tr
Altınkamer Tekstil Gıda Tarım Ürünleri Hayvancılık Sanayi Ve Ticaret Anonim Şirketi	2582692073	altinbasak@altinbasak.com.tr
Altınkelebek Tekstil Sanayi Ve Ticaret Limited Şirketi	2583722572	
Altınkoza Ev Tekstili Ve Örmeye Sanayi Ticaret Limited Şirketi	2582420704	info@akztekstil.com.tr
Altınsoy Kuruyemiş Kafeterya Gıda Hayvancılık Turizm Sanayi Ve Ticaret Limited Şirketi	2583713620	info@tefas.com.tr
Altıntop Kuruyemiş Gıda Sanayi Ve Ticaret Anonim Şirketi	2583712362	info@altintop.com.tr
Altuntaş Baharat Sanayi Ve Ticaret Anonim Şirketi	2583710782	info@altuntas.com.tr
Aran Tekstil Sanayi Ve Ticaret Anonim Şirketi	2583717442	www.arantekstil.net
Ardöküm Merdane Sanayi Anonim Şirketi	2582691851	sales@ardokum.com.tr
Argül Tekstil Sanayi Ve Ticaret Limited Şirketi	2582643313	argultekstil@gmail.com
Arif Seylan (Mts International Tekstil Ve Dış Ticaret)	2583717401	info@meneksetextile.com
Arif Şahin Dış Ticaret Limited Şirketi	2583740188	arifsahin@ad-textile.com
Arif Üşümez (Arteks Tekstil)	2582611983	arif@ar-teks.net
Asena Tekstil Sanayi Ve Ticaret Pazarlama Limited Şirketi	2583710662	asenatekstil@ttnet.net.tr
Asil Nakış Sanayi Ve Ticaret Anonim Şirketi	2582691200	www.asilnakis.com.tr
Aslı Tekstil Giyim Sanayi Ve Ticaret Anonim Şirketi	2582691759	info@aslitekstil.com.tr

Tablo 118 devamı: 2017 Yılında Denizli Ticaret Odası'ndan İhracatı Geçen Firmalar

Asya Tekstil Boya Sanayi Ve Ticaret Limited Şirketi	2583720470	asyatekstil@asyatekstil.com
Ateş Otomotiv Dış Ticaret Limited Şirketi	2583717191	b.ates@hd.com.tr
Atl İthalat İhracat Sanayi Ve Ticaret Limited Şirketi	2582865691	
Atlas Boya Tekstil Sanayi Ve Ticaret Anonim Şirketi	2582691025	info@atlasboyatekstil.com
Atlas Dokuma Tekstil Maden Mermer Sanayi Ve Ticaret Limited Şirketi	2582691290	sales@atlasmarble.com.tr
Atom Kablo Sanayi Ve Ticaret Anonim Şirketi	2582746352	aostas@atom.com.tr
Avanti Tekstil İç Ve Dış Ticaret Limited Şirketi	2583713505	can.kekik@gmail.com
Ayhan Doğruyol (Doğruyol Tekstil)	2583712299	dogruyol@dogruyol.com.tr
Aykutsan Çorap - Mendil - Tekstil Sanayi Ve Dış Ticaret Limited Şirketi	2582644356	
Aysan Dekoratif Raf Sistemleri İmalat Sanayi Ve Ticaret Limited Şirketi	2582631766	aysan@aysanraf.com.tr
Aysoy Tekstil Sanayi Ve Ticaret Limited Şirketi	2582692939	
Azım Tekstil Makina Ve Seracılık Sanayi Ticaret Anonim Şirketi	2582691250	azimo@azimmakine.com
Ba Madencilik Mermer Sanayi Ve Ticaret Limited Şirketi	2582413808	info@bamarmor.com
Bahamas Tekstil Sanayi Ve Ticaret Limited Şirketi	2582515697	
Bahar Tekstil Sanayi Ve Ticaret Anonim Şirketi	2582692601	mahmut@bahartextile.com
Bakkur Gıda Sanayi Ve Ticaret Limited Şirketi	2582672455	info@bakkur.com.tr
Bambu Tekstil İthalat İhracat Sanayi Ve Ticaret Limited Şirketi	2583719636	info@bambutekstil.com
Barman İç Ve Dış Ticaret Limited Şirketi	2583711315	ziyabarman@hotmail.com
Başak Metal Ticaret Ve Sanayi Anonim Şirketi	2582951900	
Başaranlar İnşaat Malzemeleri Ticaret Ve Sanayi Anonim Şirketi	2582630937	mermer@basaranlar.com.tr
Başarı Tekstil Sanayi Ve Ticaret Anonim Şirketi	2583857289	info@basaritekstil.com.tr
Baştaş Başışıklar Tekstil Ticaret Ve Sanayi Anonim Şirketi	2582651722	bastas@basisik.com.tr
Batuhan Pazarlama, Tekstil, Dekorasyon, Turizm, İhracat Ve İthalat Sanayi Ve Ticaret Limited Şirketi	2583721424	batuhan_bastan@superonline.com

Tablo 118 devamı: 2017 Yılında Denizli Ticaret Odası'ndan İhracatı Geçen Firmalar

Bayçelik Tarım Ürünleri Hayvancılık Yem Gıda Petrol Ürünleri Sanayi Ve Ticaret Limited Şirketi	2587291213	baycelik_muhasabe@hotmail.com
Baygün Tekstil Sanayi Ve Ticaret Anonim Şirketi	2582412247	mehmet.cetin@bayguntekstil.com
Baykent Tekstil Sanayi Ve Ticaret Anonim Şirketi	2582671011	info@baykent.com.tr
Baykonur Tekstil Baskı Boya Sanayi Ve Ticaret Limited Şirketi	(258) 269-29-19	
Bayram Demirbaş (Nur-Pak Tekstil Sanayi Ve Ticaret)	2583711332	info@nurpaktekstil.com
Baysu Arıtma Sistemleri İnşaat Taahhüt Sanayi Ticaret Limited Şirketi	2582418960	info@baysu.com
Behlül Cindemir (Seymen Tekstil)	2582424921	senturk-onder@hotmail.com
Belinda Tekstil Sanayi Ve Ticaret Limited Şirketi	2583710031	
Beren İplik Dokuma Tekstil Sanayi Ve Ticaret Limited Şirketi	2583712240	
Berinay Tekstil İnşaat Gıda Sanayi Ve Ticaret Limited Şirketi	2582652540	ahmetbalta@berinay.com
Berkiz Gıda Sanayi Ve Ticaret Limited Şirketi	2583722035	mcaputcu@berkiz.com.tr
Best Mermer Sanayi Ve Ticaret Limited Şirketi	2588146046	
Bez Tekstil Sanayi Ve Ticaret Limited Şirketi	2583721172	meral@beztekstil.com
Bez-Er Tekstil Sanayi Ve Ticaret Limited Şirketi	2582651321	
Bezsan Tekstil Sanayi Ve Ticaret Anonim Şirketi	2588145546	murat@bezsan.com.tr
Biketeks Tekstil Sanayi Ve Ticaret Limited Şirketi	2583718894	biketeks@biketeks.com
Biriz Kuruyemiş Toprak Mahsülleri Ve Nakliyat Sanayi Ve Ticaret Limited Şirketi	2583717812	
Bms Bahçeli Makina İç Ve Dış Ticaret Limited Şirketi	2583717076	
Bms Bahçeli Makina Sanayi Ve Ticaret Limited Şirketi	2583717076	info@bahcelimakina.com
Bor - Sa Tekstil Giyim Sanayi Ve Ticaret Limited Şirketi	2582691790	
Boss Tekstil Makine Sanayi Pazarlama Ve Ticaret Limited Şirketi	2582691251	
Bozbaylar Dış Ticaret Sanayi Ve Ticaret Limited Şirketi	2582513700	
Bozbaylar Tekstil Sanayi Ve Ticaret Limited Şirketi	2582513700	info@bozbaylar.com.tr

Tablo 118 devamı: 2017 Yılında Denizli Ticaret Odası'ndan İhracatı Geçen Firmalar

Bulsan İç Ve Dış Ticaret Limited Şirketi	2583722572	info@bulsan.com
Burakhan Mermer Madencilik Pazarlama Sanayi Ve Ticaret Limited Şirketi	2583719478	
Burmetal İç Ve Dış Ticaret Limited Şirketi	2582691109	abursalioglu@hotmail.com
Bülent Uysal(T.B.A. Tekstil Dış Ticaret)	2582424038	
Byc Endüstri İthalat İhracat Hayvancılık Sanayi Ve Ticaret Limited Şirketi	2582611871	
Candan İç Ve Dış Ticaret Limited Şirketi	2583720025	
Cmk Kablo Elektrik Sanayi İç Ve Dış Ticaret Limited Şirketi	2583720074	
Csk Mermer Madencilik Sanayi Ve Ticaret Limited Şirketi	2582644647	
Cüneyt Süllü Süllü Yapı Malzemeleri	2583720969	sullumuhasebe@hotmail.com
Çalışkan Emaye Ve Isı Cihazları Sanayi Ticaret Anonim Şirketi	2582691023	info@caliskanisi.com.tr
Çalışkan Tarım Ürünleri İnşaat, Taahhüt,Tekstil Sanayi Ve Ticaret Limited Şirketi	2582421147	caliskan@caliskantarim.com
Çarkıt Kablo Sanayi Ve Ticaret Anonim Şirketi	2583720110	info@carkitkablo.com
Çeyizsan Tekstil Sanayi Ve Ticaret Limited Şirketi	2583721630	bilgi@ceyizsan.com.tr
Çiçek Buris Havlu Dokuma Sanayi Ve Ticaret Limited Şirketi	2582691728	info@cicekburis.com
Çiçek Tekstil Sanayi Ve Ticaret Anonim Şirketi	2583718848	
Çolakoğlu Bakliyat Kuruyemiş Ve Gıda Sanayi Ve Ticaret Limited Şirketi	2583720436	info@colakoglukuruyemis.com
Çrz Kuruyemiş Makinaları Gıda Tarım Ve Hayvancılık Sanayi Ve Ticaret Limited Şirketi	2583717192	info@crzmakina.com
Damlataş Madencilik Sanayi Ve Ticaret Anonim Şirketi	2588145999	mete@damlatasmermer.com
Dantela Nakış Tekstil Sanayi Ve Ticaret Limited Şirketi	2583719474	dantela@dantela.com.tr
Debak Denizli Bagalit Kalıp Sanayi Ve Ticaret Anonim Şirketi	2583714778	debak@debak.com.tr
Delka Otomotiv Sanayi Ve Ticaret Limited Şirketi	2582865976	ukavak@delkaotomotiv.com
Dempa Denizli Mensucat Sanayi Ve Ticaret Anonim Şirketi	2582691056	dempa@dempateksstil.com.tr
Denbassan Baskı-Boya Sanayi Ve Ticaret Limited Şirketi	2582691777	muhasebe@denbassan.com

Tablo 118 devamı: 2017 Yılında Denizli Ticaret Odası'ndan İhracatı Geçen Firmalar

Denid İç Ve Dış Ticaret Limited Şirketi	2582634605	denid@denid.com.tr
Denizli Durtaş Dış Ticaret Limited Şirketi	2582672228	
Denizli Kablo Sanayi Ve Ticaret Limited Şirketi	2582692666	denizli@denizlikablo.com
Denizli Modern Tekstil Plastik Sanayi Ve Ticaret Anonim Şirketi	2583716930	modern@moderntex.com
Denizli Özstar Kuruyemiş Makina Sanayi Ve Ticaret Limited Şirketi	2582512676	info@ozstarmakina.com
Denizli Rateks Tekstil Sanayi Ve Ticaret Anonim Şirketi	2583713435	info@goldstarteks.com
Denizli Traverten Mermer Maden Nakliyat İnşaat Sanayi Ve Ticaret Limited Şirketi	2582689100	info@oztastraverten.com
Denizli Yapıtaş İnşaat Malzemeleri Taahhüt Sanayi Ticaret Limited Şirketi	(258) 261-11-31	denizliyapitas@hotmail.com
Denizlipek Tekstil Üretim Ve Dış Ticaret Limited Şirketi	2582682424	denizlipek@denizlipek.com
Denkab Denizli Kablo Sanayi Ve Ticaret Limited Şirketi	2582692666	info@denizlikablo.com
Denkateks Tekstil Ve Deniz Araçları Üretim Sanayi Ve Ticaret Anonim Şirketi	2582691293	info@denkateks.com
Denkim Denizli Kimya Sanayi Ve Ticaret Anonim Şirketi	2582642150	denkimkimya@gmail.com
Denko Uluslararası Nakliye Tekstil Kimya Sanayi Ve Ticaret Limited Şirketi	2582672339	ugur@denko.gen.tr
Denlabel Etiket Ve Ambalaj Sanayi Ticaret Limited Şirketi	2582671113	serkan.balaban@hotmail.com
Dentaş Kağıt Sanayi Anonim Şirketi	2582692100	info@dentaskagit.com.tr
Dereköylü Tekstil Sanayi Ve Ticaret Limited Şirketi	2583715590	erkan@derekoylu.com
Dermokim Kimya Sanayi Ve Ticaret Limited Şirketi	2583716571	dermokim@dermokim.com.tr
Dhd Tekstil Sanayi Ve Ticaret Limited Şirketi	2582691173	abaysal@dhdtextile.com
Dk Traverten Doğaltaş Madencilik Sanayi Ve Ticaret Limited Şirketi	2582427827	info@dktraverten.com
Dnt Uluslararası Nakliye Sanayi Ticaret Limited Şirketi	2582747100	infodnt@dnt.com.tr
Doğrar Tekstil Tarım İnşaat Sanayi Ve Ticaret Anonim Şirketi	2582691694	textile@dograr.com

Tablo 118 devamı: 2017 Yılında Denizli Ticaret Odası'ndan İhracatı Geçen Firmalar

Dok-San Denizli Dokuma Sanayi Ve Ticaret Anonim Şirketi	2582691341	doksan@doksan.com.tr
Dokur Tekstil Kollektif Şirketi Kazım Atlamazsoy Ve Arif Atlamazsoy	2583722678	arif@dokurtekstil.com
Dorateks Tekstil Sanayi Ve Ticaret Limited Şirketi	2583718775	
Dost Tekstil Dış Ticaret Ve Pazarlama Kollektif Şirketi Beyti Kasapoğlu Ve Ortakları	2582691154	
Dost Tekstil Konfeksiyon Sanayi Ve Ticaret Anonim Şirketi	2582691127	dost@dosttextiles.com.tr
Ds Antik Mermer Madencilik Sanayi Ticaret Limited Şirketi	2583721199	info@dsantikmermer.com
Dts Denizli Tekstil Dış Ticaret Anonim Şirketi	2582655816	tkavas@dtsdenizli.com
Durtaş Tekstil Sanayi Ve Ticaret Anonim Şirketi	2582672228	info@durtas.com.tr
Ebrar Tekstil Sanayi Ve Ticaret Limited Şirketi	2582693030	nurimeydan@ebrar-tekstil.com
Ece Konfeksiyon Sanayi Ve Ticaret Anonim Şirketi	2582691556	info@ecekonfeksiyon.com
Efes Havlu Tekstil Sanayi Ve Ticaret Anonim Şirketi	2588145052	
Ege Mermer Granit İnşaat Turizm Sanayi Ve Ticaret Limited Şirketi	2583718638	info@egegranit.com.tr
Ege Prefabrike Yapı Malzemeleri, İnşaat Taahhüt Sanayi Ve Ticaret Limited Şirketi	2583719594	scetinalp@egeprefabrik.com
Egem Tekstil Konfeksiyon Sanayi Ve Ticaret Limited Şirketi	2583718296	egemtekstil@egem-tekstil.com
Egesan Makina İnşaat Sanayi Ve Ticaret Limited Şirketi	2582658000	egesan@egesan.com
Egl Tekstil, İnşaat, Turizm Sanayi Ve Ticaret Limited Şirketi	2582623343	emrah@egltextile.com
Eke Dış Ticaret Ve Pazarlama Anonim Şirketi	2582691556	
Eke Metal Group Anonim Şirketi	2583711155	info@ekemetal.com.tr
Eke Tekstil, Konfeksiyon, Turizm Sanayi Ve Ticaret Anonim Şirketi	2582691556	info@eke.com.tr
Ekinteks Moda Dış Giyim Tekstil Sanayi Ve Ticaret Limited Şirketi	2583714486	muhasabe@ekinteksmoda.com
Ekpen Tekstil Sanayi Ve Ticaret Anonim Şirketi	2582691560	
Ektes İnşaat Malzemeleri Ticaret Anonim Şirketi	2583711277	ektes@ektes.com.tr
Elsan Elektrik Gereçleri Sanayi Ve Ticaret Anonim Şirketi	2582422777	

Tablo 118 devamı: 2017 Yılında Denizli Ticaret Odası'ndan İhracatı Geçen Firmalar

Elteksmak Elektrik Elektronik Makina Sanayi Ve Ticaret Limited Şirketi	2582865750	info@elteksmak.com.tr
Ender Tekstil Sanayi Ve Ticaret Limited Şirketi	2582865248	ender@endertekstil.com
Er Metal Tekstil Nakliye Sanayi Ve Ticaret Limited Şirketi	2583719483	info@ermetteksstil.com
Er-Bakır Elektrolitik Bakır Mamulleri Anonim Şirketi	2582951900	erbakir@erbakir.com.tr
Erdal Yılmaz (Asena Tekstil)	2583710662	muhasabe@asena-tekstil.com
Eren Kadife Tekstil Nakliye Sanayi Ve Ticaret Limited Şirketi	2582671348	erenkadife@erenkadife.com.tr
Eren Kimya Sanayi Ve Ticaret Limited Şirketi	2583718184	veli@cengizhanlojistik.com.tr
Erenka Tekstil Pazarlama Gıda Sanayi Ve Ticaret Limited Şirketi	2582671348	erenkadife@erenkadife.com.tr
Erikoğlu Elektrik Sanayi Ve Ticaret Anonim Şirketi	2582620077	elektrik@erikoglu.com.tr
Erikoğlu Emaye Bakır Tel Sanayii Anonim Şirketi	2582671507	holding@erikoglu.com.tr
Erkan Saygın (Saygın Plastik Ambalaj Sanayi Ve Ticaret)	2583716078	
Erko Tekstil Sanayi Ve Ticaret Limited Şirketi	2583720850	osman@erkotekstil.com
Ersa Demir-Çelik Sanayi Ve Ticaret Limited Şirketi	2582685153	info@ersatel.com
Ersağ Endüstriyel Ve Kimyasal Temizlik Ürünleri Pazarlama Turizm Gıda İnşaat Sanayi Ticaret Limited Şirketi	2582647842	
Ertan Gümrük Müşavirliği Limited Şirketi	2582513794	ertan@ertangumrukleme.com
Ertaş İnşaat Petrol Ürünleri Ticaret Ve Sanayi Limited Şirketi	2582412333	info@ertasmakine.net
Erteks Kadife Tekstil Sanayi Ve Ticaret Limited Şirketi	2582691623	
Europec Cam Sanayi Ve Ticaret Anonim Şirketi	2583719902	
Evliyaoğlu Tekstil Tasarım İnşaat Sanayi Ve Ticaret Anonim Şirketi	2582691450	info@evliyaoglutekstil.com
Evteks Tekstil Konfeksiyon Turizm Yatırımları Sanayi Ve Ticaret Limited Şirketi	2582417121	
Eymer İç Ve Dış Ticaret Limited Şirketi	2582672145	eymer@eymer.com.tr
Eymes Tekstil Sanayi Ve Ticaret Anonim Şirketi	2583722730	info@brillife.com
Eyüpoğlu Mermer Sanayi Ve Ticaret Limited Şirketi	2582672145	eymer@eymer.com.tr

Tablo 118 devamı: 2017 Yılında Denizli Ticaret Odası'ndan İhracatı Geçen Firmalar

Faber Mermercilik Sanayi Ve Ticaret Anonim Şirketi	2582691104	info@faber.com.tr
Fakılı Tekstil Konfeksiyon Turizm Tarım Gıda Seracılık İnşaat Ve İnşaat Malzemeleri Taşımacılık Madencilik Sanayi Ve Ticaret Limited Şirketi	2582512353	info@fakilitekstil.com
Famateks Tekstil Pazarlama Sanayi Ve Ticaret Limited Şirketi	2583857586	
Faruk Demirkollu Türklab	2582421882	faruk@canbesler.com.tr
Fazilet Boya Ticaret Ve Sanayi Limited Şirketi	2583721700	info@pamukkaleboya.com.tr
Fbr Mermer İnşaat, Tekstil, Gıda, Sanayi Ve Ticaret Limited Şirketi	2582420926	
Fiesta Tekstil Sanayi Ve Ticaret Limited Şirketi	2583721941	info@fiestatekstil.com.tr
Filidea Tekstil Sanayi Ve Ticaret Anonim Şirketi	2582691162	maliisler@abalioglu.com.tr
Fiore Tekstil Pazarlama Sanayi Ve Ticaret Limited Şirketi	2582660828	
Frekans Makina Sanayi Ve Ticaret Anonim Şirketi	2583722501	caglar.tunca@frekansmakina.com.tr
Funika Holding Anonim Şirketi	2583715830	funika@funika.com.tr
Funika Sınai Ürünler Pazarlama Limited Şirketi	2582114685	
Furkan Doğaltaş Mozaik Mermer Sanayi Ve Ticaret Limited Şirketi	2582658575	info@furkanmarble.com
Fürkan Demir Tulip Tekstil	2583720016	
Gama Traverten Sanayi Ve Ticaret Anonim Şirketi	2588145501	info@gamatraverten.com
Gamateks Tekstil Sanayi Ve Ticaret Anonim Şirketi	2582691601	kanatsiz@gamateks.com.tr
Gamma Giyim Ev Tekstili Gıda Ve Tarım Ürünleri Sanayi Ticaret Anonim Şirketi	2582691601	cemil20@gamateks.com.tr
Gardenya Tekstil Konfeksiyon Sanayi Ve Ticaret Limited Şirketi	2582124939	ilker@gardenyatekstil.com.tr
Gelin Tekstil Sanayi Ve Ticaret Anonim Şirketi	2583721993	info@gelintekstil.com.tr
Gentafi Dış Ticaret Limited Şirketi	2582691004	uspar@uspar.com.tr
Germetal Makina Sanayi Ve Mühendislik Ticaret Limited Şirketi	2583721282	info@germetal.com
Global Dış Ticaret Limited Şirketi	2582118357	info@globalcookware.com

Tablo 118 devamı: 2017 Yılında Denizli Ticaret Odası'ndan İhracatı Geçen Firmalar

Goldstar İç Ve Dış Ticaret Limited Şirketi	2583713435	info@goldstarteks.com
Gökçe Tel Hırdavat İnşaat Taahhüt Ve İnşaat Malzemeleri Sanayi Ve Ticaret Limited Şirketi	2582680824	halilgokce20@hotmail.com
Gökdelen İskele Kalıp Sanayi Ve Ticaret Anonim Şirketi	2582691095	info@gokdelen.com.tr
Gökhan Tekstil Sanayi Ve Ticaret Anonim Şirketi	2582680657	samih@gokhan.com.tr
Görenler Etiket Pazarlama Sanayi Ve Ticaret Limited Şirketi	2583721355	gorenler@gorenler.com
Görenler Giyim Tekstil Deri Mefruşat Mobilya Dayanıklı Tüketim Malları Züccaciye Sanayi Ve Ticaret Anonim Şirketi	2582422222	gorenler@gorenler.com
Gözlükaya Tekstil Sanayi Ve Ticaret Limited Şirketi	2582671061	musagozlukaya@gozlukaya.com
Gramer Makina Doğaltaş Nakliyat İnşaat Granit Mermer Sanayi Ve Ticaret Limited Şirketi	2583719991	
Güneşpan Isı Sistemleri Sanayi Ve Ticaret Anonim Şirketi	2583711216	info@gunespan.com
Gürcan Nakış Sanayi Ve Ticaret Limited Şirketi	2582122527	info@gurcannakis.com
Güvenç Tekstil Boya Sanayi Ve Ticaret Anonim Şirketi	2583710198	guvencboya@gmail.com
Hakkı Kocakulah Eurohouse	2582128711	
Hako Tekstil Pazarlama Sanayi Ve Ticaret Limited Şirketi	2582515536	cuneyt@hakotekstil.com
Haldun Sülük (Haldun Mühendislik)	2582420616	haldunsuluk@ttmail.com
Halil Demiröz (Saten Ambalaj)	2583720753	satentekstil@gmail.com
Hamam Konfeksiyon Pazarlama Tekstil Sanayi Ve Ticaret Limited Şirketi	2582691556	
Has-Pa Tekstil Dokuma Sanayi Ve Ticaret Limited Şirketi	2582639797	info@has-pa.com
Haşem Bilgi Teknolojileri Pazarlama Ve Ticaret Limited Şirketi	2582420001	hasem@hasemsahan.com.tr
Hat- On Tekstil Gıda Sanayi Ve Ticaret Limited Şirketi	2583613888	info@hat-ontekstil.com
Hatice Çiçek (Asamar -Atc Mermer Ve İnşaat Malzemeleri)	2582655513	
Haymer İç Ve Dış Ticaret Limited Şirketi	(258) 267-20-12	

Tablo 118 devamı: 2017 Yılında Denizli Ticaret Odası'ndan İhracatı Geçen Firmalar

Haymer Makine Madencilik Mermer Nakliye Sanayi Ve Ticaret Limited Şirketi	2582672012	haymer-mermer@hotmail.com
Hidrobarsan Mermer Makinaları Sanayi Ve Ticaret Limited Şirketi	2582687890	info@hidrobarsan.com
Hisar Haddecilik Sanayi Ve Ticaret Anonim Şirketi	2583710360	info@hisarhadde.com
Hisar Kablo İthalat İhracat Sanayi Ve Ticaret Limited Şirketi	2583715957	mustafa@hisarkablo.com
Hisar Tekstil Sanayi Ve Ticaret Limited Şirketi	2582691117	info@hisartekstil.com
Hmb Uluslararası Pazarlama İthalat İhracat Aracılık Hizmetleri Limited Şirketi	2582612680	
Horoz Tuz, Kimya, Gıda, Nakliyat Sanayi Ve Ticaret Limited Şirketi	2582131515	
Hünkar Ecza Ve Medikal Sanayi Ve Ticaret Limited Şirketi	2583714656	hunkar@hunkar.net
Hürsan Havlu Üretim Sanayi Ve Ticaret Anonim Şirketi	2582691114	info@hursan.com.tr
İonic Stone Maden Sanayi Ve Ticaret Limited Şirketi	2588145747	muhasabe@ionicstone.com
İşık Madencilik Nakliyat Sanayi Ve Ticaret Limited Şirketi	2582692570	muhasabe@isikmadencilik.com.tr
İts Tekstil , Kavafiye, Mermer İhracat Ve İthalat Sanayi Ve Ticaret Limited Şirketi	2582666895	
İkiler Otomotiv Filtre İthalat İhracat Sanayi Ve Ticaret Limited Şirketi	2582685376	info@ikilerotomotiv.com
İlka Baskı Kumaş Tekstil Sanayi Ve Ticaret Limited Şirketi	2582691300	kamerd@ilkatekstil.com
İmtaş İç Ve Dış Ticaret Anonim Şirketi	2583714750	imtas@imtasdemir.com
İnter Mondial Tekstil Ticaret Limited Şirketi	2582635839	hursan@hursan.com.tr
İpekyolu Tekstil Sanayi Ve Ticaret Anonim Şirketi	2582691049	skatranzi@ipekyolutex.com.tr
İpsan İplik Sanayi Ve Ticaret Limited Şirketi	2582515151	muhasabe@ipsaniplik.com.tr
İrya Tekstil Sanayi Ve Ticaret Limited Şirketi	2582746323	
İsmail Arslan (Arslanlı Tekstil)	2582616479	ismailarslan@gmaxi.com
İtimat Tekstil Sanayi Ve Ticaret Limited Şirketi	2582410030	kkarakas@itimatteksstil.com.tr
Kabukçu Kablo Sanayi Ve Ticaret Limited Şirketi	2583715957	mustafa@hisarkablo.com

Tablo 118 devamı: 2017 Yılında Denizli Ticaret Odası'ndan İhracatı Geçen Firmalar

Karaca İthalat İhracat Sanayi Ve Ticaret Limited Şirketi	2582660576	info@mcar.com.tr
Karaçor Plastik Tekstil Ve Tekstil Aksesuarları Sanayi Ve Ticaret Limited Şirketi	2582517805	karacor@karacor.com
Karakaya Kuruyemiş Gıda, Tarım Ürünleri, İnşaat Taahhüt, Turizm, Tekstil Sanayi Ve Ticaret Limited Şirketi	2585912293	info@karakayakuru-yemis.com
Karçel Demir Çelik Mamulleri Pazarlama Limited Şirketi	2582689929	karcel@kar-demir.com.tr
Karetaş Madencilik İnşaat Tekstil Gıda Sanayi Ve Ticaret Limited Şirketi	2582511040	
Katranıcı Dış Ticaret Anonim Şirketi	2582691860	info@ipekyolutex.com.tr
Kavlak Mensucat Sanayi Ve Dış Ticaret Limited Şirketi	2582735220	kavlakmensucat@hotmail.com
Kayalar Tekstil Brode Sanayi Ve Ticaret Anonim Şirketi	2582792390	info@kayalartekstil.com
Kaynak Havlu Sanayi Ve Ticaret Anonim Şirketi	2583710021	info@kaynaktextile.com
Kaynak İplik Sanayi Ve Ticaret Anonim Şirketi	2582692045	sarikaya@kaynaktekstil.com
Kaynak Mermer Madencilik İnşaat Sanayi Ve Ticaret Anonim Şirketi	2582692138	info@kaynakmarble.com
Kaynak Metal Aksesuar Sanayi Ve Ticaret Anonim Şirketi	2582692045	
Kaynak Petrol Ürünleri Turizm Sanayi Ve Ticaret Anonim Şirketi	2582692045	
Kaynak Tekstil Pazarlama Ve Dış Ticaret Anonim Şirketi	2582691510	ssarikaya@kaynaktekstil.com
Kaynak Tekstil Sanayi Ve Ticaret Anonim Şirketi	2582692138	nkumyol@kaynaktekstil.com
Kayteks Kadife Sanayi Ve Ticaret Limited Şirketi	2582111237	serdar@kayteks.com
Kenan Özsoy Tekstil Konfeksiyon İnşaat Pazarlama Sanayi Ve Ticaret Limited Şirketi Denizli Şubesi	2582422116	kenanozsoytekstil@hotmail.com
Kervan Tekstil Plastik Ambalaj Sanayi Ve Ticaret Limited Şirketi	2583720542	info@kervantekstil.com
Kimil Tekstil Sanayi Ve Ticaret Anonim Şirketi	2582682106	info@kimil.com.tr
Kırbıyık Kuruyemiş Gıda, Tekstil, İnşaat, Mobilya Ticaret Ve Sanayi Limited Şirketi	2583719927	info@kirbiyik.com.tr
Kısmet Harita İnşaat, İnşaat Malzemeleri Taahhüt Mühendislik Tekstil Sanayi Ve Ticaret Limited Şirketi	2583720739	kismettekstil.20@gmail.com
Kıta Mermer Sanayi Ve Ticaret Anonim Şirketi	2582426061	info@kitaexport.com

Tablo 118 devamı: 2017 Yılında Denizli Ticaret Odası'ndan İhracatı Geçen Firmalar

Kocabaylar İnşaat Nakliyat Ve Seracılık Ticaret Limited Şirketi	2584191414	
Kocaer Dış Ticaret Anonim Şirketi	2582692244	
Kocaer Tekstil Sanayi Ve Ticaret Anonim Şirketi	2582692047	info@kocaergroup.com.tr
Koçakkaya Tekstil Sanayi Ve Ticaret Limited Şirketi	2582511666	osmantopkaya@windowslive.com
Koltuksuz Tekstil İthalat İhracat Ticaret Ve Sanayi Limited Şirketi	2583828123	mustafa@koltuksuz.com
Konmak İç Ve Dış Ticaret Limited Şirketi	2582671505	konmak@konmak.com
Kömürcüoğlu Mermer, Tarım Ürünleri Sanayi Ve Ticaret Anonim Şirketi	2582792132	traverten@komurcuoglu.com.tr
Kubika Tekstil İç Ve Dış Ticaret Limited Şirketi	2583722363	
Kulaklı Pazarlama Sanayi Ve Ticaret Limited Şirketi	2582684444	
Küçüker Tekstil Dış Ticaret Anonim Şirketi	2582671516	kucuker@kucuker.com
Küçüker Tekstil Sanayi Ve Ticaret Anonim Şirketi	2582671516	kucuker@kucuker.com
Ladik Tekstil Giyim Sanayi Ve Ticaret Limited Şirketi	2582426476	abc@abctekstil.com
Ladin İthalat İhracat Sanayi Ve Ticaret Limited Şirketi	2582691962	info@ladinne.com
Laodikya Maden Seramik Tekstil Ürünleri Sanayi Ve Ticaret Limited Şirketi	2582427827	umut@laodikeia.com
Larma Tekstil Sanayi Ve Ticaret Anonim Şirketi	2582692505	bsenturk@larmatex.com
Lütuf İnanç (İnanç Tekstil Dış Ticaret Pazarlama)	2583741212	info@inanctex.com
Lütuf İnanç Tekstil Dış Ticaret Limited Şirketi	2583741212	info@inanctex.com
Mahmut Alpars Alpars Tekstil	2582420440	mahmut@alparstekstil.com
Makroteks Tekstil Sanayi Ve Ticaret Limited Şirketi	2582746595	huseyin@makroteks.com
Marbleoz Doğaltaş Sanayi Ve Ticaret Limited Şirketi	(258) 267-12-34	info@marbleoz.com
Marlasca Dokuma İplik Tekstil Makine Sanayi Ve Ticaret Limited Şirketi	2583722128	marlasca@marlasca.org
Maun Dış Ticaret Limited Şirketi	2582746969	tarkan@maun.com.tr
Maun Gıda Sanayi Ve Ticaret Limited Şirketi	2582746969	meral@maun.com.tr
Mazı Orman Ürünleri İthalat İhracat Sanayi Ve Ticaret Limited Şirketi	2582684354	

Tablo 118 devamı: 2017 Yılında Denizli Ticaret Odası'ndan İhracatı Geçen Firmalar

Mehmet Çalışkan	2583713038	mehmet_caliskan81@hotmail.com
Mehmet Ertuna	2582618987	m-ertuna@hotmail.com
Mehmet Hasusta (Has Ticaret)	2582422466	mehmethasusta@hotmail.com
Mekmar Dış Ticaret Limited Şirketi	2582747125	www.mekmar.com
Melihat Çalış	2582127589	
Memişoğlu Tekstil Sanayi Ve Ticaret Limited Şirketi	2583712260	info@memisoglu.com
Menekşe Tekstil Sanayi Ve Ticaret Anonim Şirketi	2583717401	info@meneksetextile.com
Mercan Kimya Sanayi Ve Ticaret Anonim Şirketi	2583716571	mercan@mercankimya.com.tr
Mercan Nakış Tekstil Mermer Pazarlama Sanayi Ve Ticaret Limited Şirketi	2583714533	ayvazismail@gmail.com
Mesut Aydoğdu Aymak Soğutma	2582630070	erik_hasan@hotmail.com
Meyplas Tekstil Plastik Pazarlama Sanayi Ve Ticaret Limited Şirketi	2582692414	
Meyra Elektrik - Elektronik Metal Taahhüt İthalat Ve İhracat Sanayi Ve Ticaret Limited Şirketi	2582656335	
Meyteks Tekstil Sanayi Ve Ticaret Limited Şirketi	2582692414	
Mk Havlu Tekstil Sanayi Ve Ticaret Limited Şirketi	2582421806	info@mkhavlu.com
Modaev Tekstil Pazarlama Sanayi Ve Ticaret Limited Şirketi	2583857289	
Modeko Tekstil Sanayi Ve Ticaret Limited Şirketi	2582411010	info@modeko.com.tr
Modern Beton Sanayi Ve Ticaret Anonim Şirketi	2588163400	modernb_denizli@denizlicimento.com.tr
Motif Tekstil Nakış Sanayi Ve Ticaret Limited Şirketi	2582691675	yuksel@motiftekstil.com.tr
Ms Uluslararası Tekstil, İplik, Mensucat, Konfek.San. Ve Tic.Ltd.Şt.	2582746323	ceyda@msinternational.com.tr
Mtc İplik Sanayi Ve Ticaret Limited Şirketi	2583710239	muhasebe@mutcali.com
Mtc Mermer Sanayi Ve Ticaret Limited Şirketi	2582685747	fatihmtc@yahoo.co.uk
Mtm Baharat Sanayi Ve Ticaret Anonim Şirketi	2582112714	info@mtmbaharat.com.tr

Tablo 118 devamı: 2017 Yılında Denizli Ticaret Odası'ndan İhracatı Geçen Firmalar

Mustafa Emir (Emr Dış Ticaret)	2582517141	emir@emirtextile.com
Muteks Mutlubaşlar Örme İhtisas Sanayi İç Ve Dış Ticaret Limited Şirketi	2582746565	
Muteks Mutlubaşlar Tekstil Sanayi Ve Ticaret Anonim Şirketi	2582746565	muhasebe@muteks.com.tr
Myhome Tekstil İthalat İhracat Sanayi Ve Ticaret Limited Şirketi	2582130123	info@myhometextile.com
Nakosan Nakış Konfeksiyon Tekstil Sanayi Ve Ticaret Anonim Şirketi	2582651970	info@nakosan.com.tr
Natamar Madencilik Sanayi Ve Ticaret Limited Şirketi	2585644701	aliunsal@natamar.com
Natural Tekstil Ticaret Limited Şirketi	2583857028	cuneytd@demsantextile.com
Naturel Mermer Sanayi İç Ve Dış Ticaret Limited Şirketi	2582427598	sami.ozer@hotmail.com
Nayka Tekstil Sanayi Ve Ticaret Limited Şirketi	2582421806	
Nesa Tekstil Sanayi Ve Ticaret Anonim Şirketi	2582691790	
Nevka Tekstil Sanayi Ve Ticaret Anonim Şirketi	2582792390	
Nilkaya Tekstil Sanayi Ve Ticaret Limited Şirketi	2582691865	
Nur Tekstil Sanayi Ve Ticaret Anonim Şirketi	2582691278	info@nurtekstil.com
Ocs Kablo Sanayi Ve Ticaret Anonim Şirketi	2583720110	info@carkitkablo.com
Ocz Tekstil İthalat İhracat Pazarlama Sanayi Ve Ticaret Anonim Şirketi	2582691667	kadir@oczteksil.com
Oğuzhan Tekstil Turizm İnşaat Sanayi Ve Ticaret Anonim Şirketi	2583716400	vearsan@ozanteks.com.tr
Oğuzlar Tekstil Sanayi Ve Ticaret Limited Şirketi	2582691788	
Okan Haddecilik Ve Tekstil Sanayi Ticaret Limited Şirketi	2582134680	okan@okanltd.com.tr
Oktay Tarım Ürünleri Sanayi Ve Ticaret Limited Şirketi	2587557473	oktaygida@gmail.com
Olca Tekstil Madencilik İç Ve Dış Ticaret Sanayi Limited Şirketi	2582691278	muhasebe@olcateksil.com
Onbaşıoğlu Tekstil Sanayi Ve Ticaret Anonim Şirketi	2583714047	info@onbasioglutextile.com
Onimpeks Tekstil Tarım İç Ve Dış Ticaret Limited Şirketi	2582672428	kutlay@onimpeks.com
Onur Necdet Ilgaz Onc Metal	2583716757	onur@oncmetal.com.tr

Tablo 118 devamı: 2017 Yılında Denizli Ticaret Odası'ndan İhracatı Geçen Firmalar

Orhan Şaşmaz Tekstil İnşaat Turizm Sanayi Ve Ticaret Limited Şirketi	2583719930	
Orta Asya Mensucat Örgü Tekstil İthalat İhracat Sanayi Ticaret Limited Şirketi	2583720276	info@ortaasyamensucat.com.tr
Osman Canlı Tekstil Sanayi Ve Ticaret Limited Şirketi	2583722220	info@osmancanliteks-til.com
Ozanteks Tekstil Sanayi Ve Ticaret Anonim Şirketi	2583716400	info@ozanteks.com.tr
Ozra Tekstil Elektronik Gıda Ve Aracılık Hizm.İth.- İhr.San. Ve Tic.Ltd.Şti.	2583710580	info@ozraltd.com
Özbal Tekstil Sanayi Ve Ticaret Limited Şirketi	2582645082	
Özdenler Madencilik Sanayi Ve Ticaret Limited Şirketi	2582420977	
Özem Tıbbi Cihazlar Ve Aletleri Gıda Turizm Petrol Özel Eğitim Hizmetleri Sanayi Ve Ticaret Limited Şirketi	2582117927	info@ozemmedikal.com
Özgök Tekstil Sanayi Ve Ticaret Limited Şirketi	2582865959	hatice@ozgok.com
Özgünen Plastik Ambalaj Sanayi Ve Ticaret Limited Şirketi	2583713344	ozgunenplastik@gmail.com
Özguven Dış Ticaret Tel Ve Kablo Sanayi Limited Şirketi	2583719831	ozguven@ozguven.com.tr
Özguven Kablo Sanayi Ve Ticaret Limited Şirketi	2583719831	ozguven@ozguven.com.tr
Özka Gıda Deri Tekstil Sanayi Ve Ticaret Limited Şirketi	2582658586	
Özkurular Tarım Ürünleri Sanayi Ve Ticaret Limited Şirketi	2588113888	
Özpam Otomotiv Petrol Turizm İnşaat Ticaret Ve Sanayi Limited Şirketi	2582672299	himmek.kiyamaz@ozpam.com
Özpekler İthalat, İhracat Su Ürünleri Sanayi Ve Ticaret Limited Şirketi	2583718338	
Pak Tekstil Ticaret Ve Sanayi Limited Şirketi	2583714260	info@victoria.com.tr
Pamir Havlu Pazarlama Sanayi Ve Ticaret Limited Şirketi	2582671532	raziye@pamirtekstil.com
Pamukkale Kablo Sanayi Ve Ticaret Anonim Şirketi	2583712610	ns@pk.com.tr
Pamukkale Kuruyemiş Makinaları Sanayi Ve Ticaret Limited Şirketi	2583714699	pms@pamukkalemakina.com.tr
Panayır Tekstil Sanayi Ve Ticaret Limited Şirketi	2583722795	info@panayirtekstil.com.tr
Pekunya Tekstil Turizm İnşaat Sanayi Ve Ticari Limited Şirketi	2582135010	oguzhan@pekyunya.com.tr
Petek Havlu Bornoz Tekstil Sanayi Ve Ticaret Limited Şirketi	2583719984	muhasebe2@peteklabella.com

Tablo 118 devamı: 2017 Yılında Denizli Ticaret Odası'ndan İhracatı Geçen Firmalar

Promoda Tekstil Sanayi Ve Ticaret Limited Şirketi	2582865734	info@promodatekstil.com
Proton Otomasyon Elektrik Makina İnşaat Taahhüt San. Ve Tic.Ltd.Şti.	2583721133	info@protonotomasyon.com
R.T.I. Mühendislik İnşaat, Tesisat, Gıda Sanayi Ve Ticaret Limited Şirketi	2582637322	
Raifoğulları Tekstil Gıda Maddeleri Sanayi Ve Ticaret Anonim Şirketi	2582121333	raiftekstil@hotmail.com
Reel Ofset Etiket Tekstil Aksesuarları Sanayi Ve Ticaret Limited Şirketi	2582687121	
Rmd Dış Ticaret Tekstil Plastik Kauçuk Tarımsal Ürünler San.Ve Tic.Ltd.Şti.	2582647207	demet@rmd.com.tr
Sab İnşaat Turizm Tekstil Sanayi Ve Ticaret Limited Şirketi	2582645250	
Safilon Dış Ticaret Limited Şirketi	2582663088	ahmet.kerim@safilon.com
Saliha Topaloğlu(Ekiz Fidancılık Tarım Ürün.-Tarımsal Girdiler-Fidan Üretimi Ve Satışı)	2582120087	info@ekizfidancilik.com
Sarteks Tekstil Sanayi Ve Ticaret Limited Şirketi	2582413584	
Satre Tekstil Kimya Pazarlama Dış Ticaret Sanayi Ve Ticaret Limited Şirketi	2582618411	
Sedat Uğurlu Tekstil Sanayi Ve Ticaret Limited Şirketi	2582691506	
Sekoya Tekstil Sanayi Ve Ticaret Limited Şirketi	2583857617	
Selahattin Çınar	2583717961	
Selin Tekstil Sanayi Ve Ticaret Limited Şirketi	2583722088	selin@selintekstil.com
Sembol Dış Ticaret Limited Şirketi	2582691150	asilinfo@asilnakis.com.tr
Sena Kablo Sanayi Ve Ticaret Limited Şirketi	2583721184	senas@senakablo.com.tr
Sergen Msk Tekstil Tarımsal Enerji İç Ve Dış Sanayi Ticaret Limited Şirketi	2582865775	
Sergen Tekstil Sanayi Ve Ticaret Anonim Şirketi	2582865775	info@sergentekstil.com
Seval İhracat İthalat Ve Pazarlama Ticaret Limited Şirketi	2583714248	hat@sevalkablo.com
Seval Kablo Aydınlatma Cihazları İthalat İhracat Sanayi Ve Ticaret A.Ş.	2583714248	mustafayildiz@sevalkablo.com
Seval Tekstil Pazarlama Konfeksiyon Ürünleri İthalat İhracat Sanayi Ve Ticaret Limited Şirketi	2583716260	zafer@sevaltekstil.com

Tablo 118 devamı: 2017 Yılında Denizli Ticaret Odası'ndan İhracatı Geçen Firmalar

Seyfettin Er Sueda Tekstil	2583716020	info@suedahome.com
Seyhan Tekstil Nakış Sanayi Ve Ticaret Limited Şirketi	2583711864	info@seyhanteks.com.tr
Seyran Gıda Sanayi Ve Ticaret Anonim Şirketi	2583710843	seyran@seyran.com.tr
Shamrock Dış Ticaret Pazarlama Tekstil Sanayi Ve Ticaret Anonim Şirketi	2582692027	
Shamrock Tekstil Sanayi Ve Ticaret Anonim Şirketi	2582691298	
Side İplik Sanayi Ve Ticaret Limited Şirketi	2582692268	
Simteks Tekstil Sanayi Ve Ticaret Limited Şirketi	2582424008	
Sln İç Ve Dış Ticaret Limited Şirketi	2583722087	
Sm Dokuma Konfeksiyon Sanayi Ve Ticaret Limited Şirketi	2582611150	hakan@smlimited.com
Smyrna Seracılık Ticaret Anonim Şirketi Gölemezli Şubesi	(258) 429-12-12	
Sorlinen İthalat İhracat Sanayi Ve Ticaret Limited Şirketi	2588145068	soridari@hotmail.com
Sorteks Tekstil Konfeksiyon Turizm İnşaat Pazarlama San. Ve Tic.A.Ş.	2588145068	
Spinteks Tekstil İnşaat Sanayi Ve Ticaret Anonim Şirketi	2582692568	info@spinteks.com
St Grup Endüstriyel Ürünler Bilgisayar Sanayi Ve Ticaret Limited Şirketi	2582515151	
Starteks Tekstil İnşaat Makine Gıda Tarım Ürünleri Sanayi Ve Tic.Ltd.Şti.	2582671210	
Sümaş Tekstil Sanayi Ve Ticaret Anonim Şirketi	2583711013	fixe@sumastekstil.com.tr
Şahan İç-Dış Ticaret Ve Tekstil Sanayi Limited Şirketi	2583711463	info@levindahavlu.com
Şahan Tekstil Sanayi Ve Ticaret Limited Şirketi	2583711463	info@levindahavlu.com
Şaşmaz Mensucat Haşıl, Çözü, Dokuma Sanayi Ve Ticaret Limited Şirketi	2583716001	samzamsucata@hotmail.com
Şevval Kuruyemiş Makinaları, İmalat, Gıda Sanayi Ve Ticaret Limited Şirketi	2583720895	sevvalmakine@sevvalmakine.com
Şhs Tekstil Pazarlama İthalat Ve İhracat Limited Şirketi	2583857072	
Tacettin Davlatov Ynb Dış Ticaret	2582646472	hdavlatov@gmail.com
Tahir Öztürk (Öztürk Elektrik, Jeneratör Ve Elektronik Güvenlik Sistemleri)	2582647130	info@garatren.com.tr

Tablo 118 devamı: 2017 Yılında Denizli Ticaret Odası'ndan İhracatı Geçen Firmalar

Tan Tekstil Sanayi Ve Ticaret Anonim Şirketi	2582691151	info@tangroup.com.tr
Tasfiye Halinde İssimo Tekstil Sanayi Ve Ticaret Anonim Şirketi	2583857289	
Taslacılar Dış Ticaret Anonim Şirketi	2583717051	info@taslacilar.com.tr
Taslacılar Tarım Ve Tekstil Ürünleri Sanayi Ve Ticaret Limited Şirketi	2583717050	taslaci@hotmail.com
Teksim Tekstil Ürünleri Sanayi Ve Ticaret Anonim Şirketi	2582692626	
Temaş Tıbbi Malzemeler Ve Sargı Bezi Sanayi Ve Ticaret Anonim Şirketi	2582662991	temas@temas.com.tr
Toros Örgü Aksesuar Tekstil Sanayi Ve Ticaret Limited Şirketi	2583712043	info@torosorgu.com
Tosunoğlu Pazarlama Ticaret Limited Şirketi	2583710723	tosunoglu@tosunoglu.com.tr
Tosunoğlu Tekstil Sanayi Ve Ticaret Anonim Şirketi	2583713631	tosunoglu@tosunoglu.com.tr
Traverten Mermer Sanayi Ve Ticaret Limited Şirketi	2582792132	traverten@komurcuoglu.com.tr
Tsa Tekstil Sanayi Ve Ticaret Limited Şirketi	2582614177	
Turker Ofset Matbaacılık Tekstil, Gıda, Promosyon, Paz. San.ve Tic.Ltd.Şti.	2582746500	muhasabe@turkerofset.com
Turkuaz Tekstil Sanayi Ve Ticaret Anonim Şirketi	2583717453	turkuaz@turkuaztex.com
Tümaş Mermer Sanayi Ve Ticaret Anonim Şirketi	2582422776	
Türkiz Tekstil Ürünleri Sanayi Ticaret Ve Pazarlama Limited Şirketi	2582622152	info@turkiztekstil.com.tr
Uğurlu Baskı Boya Dokuma Tekstil Sanayi Ve Ticaret Anonim Şirketi	2582691187	
Uğurlu Oto Cam Sanayi Ve Ticaret Anonim Şirketi	2582691008	info@ugurluotocam.com.tr
Uğurlular Tekstil Sanayi Ve Ticaret Anonim Şirketi	2582691667	info@ugurlular.com.tr
Umut Utaş (Umt Tekstil)	2582644831	umututas@umtteks-til.com
Urgancıoğlu Deri Ve Kösele Sanayi Ve Ticaret Limited Şirketi	2582680121	soleleather@hotmail.com
Urhan Boya Terbiye Tekstil Sanayi Ve Ticaret Anonim Şirketi	2582672050	info@urhanboya.com
Uspar Tekstil Sanayi Ve Ticaret Anonim Şirketi	2582691004	uspar@uspar.com.tr
Uygur Makina Sanayi Ve Ticaret Limited Şirketi	2583716625	info@um.com.tr

Tablo 118 devamı: 2017 Yılında Denizli Ticaret Odası'ndan İhracatı Geçen Firmalar

Uyt Tekstil, Nakış, İplik, Mensucat, Konfeksiyon Sanayi Ve Ticaret Ltd.Şti.	2582866055	uyttekstil@uyttekstil.com.tr
Üstündağ Tekstil Sanayi Ve Ticaret Limited Şirketi	2583716748	info@ustundagtekstil.com.tr
Varol Tekstil-Turizm- Gıda- Mobilya Sanayi Ve Ticaret Limited Şirketi	2582653802	muhasabe@varoltekstil.com.tr
Vatan Tekstil Konfeksiyon Sanayi İç Ve Dış Ticaret Limited Şirketi	2583715152	
Vateks Vatan Tekstil Sanayi Ve Ticaret Limited Şirketi	2583715152	
Veritas Tekstil Konfeksiyon Pazarlama Sanayi Ve Ticaret Anonim Şirketi	2582692699	ganionur.simsek@veritestekstil.com
Verra Tekstil Pazarlama İnşaat Ve Sanayi Ticaret Limited Şirketi	2582658266	murat@oguzlartekstil.com.tr
Yalçın Kaplan Tekstil Enerji Sanayi Ve Ticaret Limited Şirketi	2582633844	kaplan@kaplantrade.com
Yaman Maden Sanayi Ve Ticaret Anonim Şirketi	2588162414	yamanmaden@gmail.com
Yamanlar Mermer Maden Sanayi Ve Ticaret Limited Şirketi	2582424234	yaman__1982@hotmail.com
Yasemin Ersoy Ersoy Metal	2582112022	yasemin@ersoy-metal.com
Yasemin Tekstil Sanayi Ve Ticaret Limited Şirketi	2582671567	info@yasemintextil.com
Yastıkçı Tekstil Nakış Sanayi Ve Ticaret Limited Şirketi	2583711922	info@maribor.com.tr
Yaşarteks Tekstil Sanayi Ve Ticaret Anonim Şirketi	2582682232	
Yavuz Ferforje Ve Demir Ticaret Ve Sanayi Anonim Şirketi	2582691664	
Yayanlar Kuruyemiş Sanayi Ve Ticaret Limited Şirketi	2583721201	info@yayanlarkuruyemis.com.tr
Ydy Tekstil Dış Ticaret Limited Şirketi	2582671567	
Yedeks Tekstil Sanayi Ve Ticaret Anonim Şirketi	2583857135	info@yedekstextile.com
Yedirenk Cephe İnşaat, Gıda, Tarım, Turizm Sanayi Ve Ticaret Limited Şirketi	2583717600	yedirenkcephe@hotmail.com
Yeni Gülteks Tekstil Sanayi Ve Ticaret Limited Şirketi	2583719708	abdurrahim@yenigulteks.com
Yesmar Mermer Madencilik Sanayi Ve Dış Ticaret Limited Şirketi	2582419674	mtarakci@ymsdenetim.com
Yön Pamuklu Dokuma Sanayi Ve Ticaret Limited Şirketi	2582130022	selen00@yahoo.com

Tablo 118 devamı: 2017 Yılında Denizli Ticaret Odası'ndan İhracatı Geçen Firmalar

Yusuf Kabukçu Nak Kablo Elektrik Malzemeleri İnşaat İthalat İhracat Sanayi Ve Ticaret Limited Şirketi	(258) 371-43-00	info@nakkablo.com
Zgk Gökşin Kimya Tekstil Sanayi Ve Ticaret Anonim Şirketi	2583719320	zafergoksin@goksin-kimya.com.tr
Zimek Makina Mermer Sanayi Ve Ticaret Limited Şirketi	2588145317	
Zorel Tekstil İmalat Pazarlama Sanayi Ve Ticaret Limited Şirketi	2583857207	zoreltekstil@zorel-tekstil.com.tr

Kaynak: Denizli Ticaret Odası

2. 50 ve Üzeri İşçi Çalıştıran Firmalar

Denizli 2017 yılında 50 ve üzeri işçi çalıştıran işyeri sayısı 484'dür. 50 ve üzeri işçi çalıştıran işletmelerden Menderes Tekstil A.Ş. 3.703 kişilik istihdam ile birinci sırada, Gamateks Tekstil San. ve Tic. A.Ş. 1.887 kişilik istihdam ile ikinci sırada, Ozanteks Tekstil San ve Tic. A.Ş. 1.361 kişilik istihdam ile üçüncü sırada yer almıştır.

50 ve üzeri işçi istihdam eden özel firmalar 2012 yılında toplam 58.290 kişiyi bünyelerinde barındırırken, 2013 yılında bu rakam 67.400'e, 2014 yılında 73.425'e, 2015 yılında 73.793, 2016 yılında ise 75.035'e ve 2017 yılında 78.911'e çıkmıştır.

Tablo 119: 50 ve üzeri istihdamlı işyerleri isim listesi ve toplam işçi sayıları (2017)

S.N	FİRMA UNVANI	ÇALIŞAN ERKEK	ÇALIŞAN KADIN	ÇALIŞAN TOPLAM
1	Abaloğlu Yem Soya Tekstil San.Aş.	126	13	140
2	Abc Tekstil Sanayi Ve Ticaret A.Ş._Merkez	66	75	141
3	Abdurrahman Karamanlıoğlu Otelcilik Turizm İnşaat Akaryakıt(Colossae Otel)	111	42	153
4	Abn Pazarlama Konfeksiyon Tekstil San Ltd Sti	55	147	202
5	Abs Risk Özel Güvenlik Sistemleri Eğitim Hizmeti San.A.Ş.	81	5	86
6	Acd İnşaat Ticaret Ltd.Şti.	87	1	88
7	Adm Elektrik Dağıtım A.Ş.	186	46	232
8	Aep Anadolu Etap Penkon Gıda Tarım San Tic Anonim Şti	134	3	137
9	Afz Tekstil Tarım Ürünleri Madencilik Sanayi Ve Ticaret Anonim Şirketi	143	16	159
10	Ağcabay Tes. San. Tic. Ltd. Şti	24	34	58
11	Ahmet Kökdemir	33	34	67
12	Akarlar İnşaat Ve İnşaat Malzemeleri Nakliye Proje Mühendis	73	3	76
13	Akbank Türk Anonim Şirketi Güney Ege Bölge Müdürlüğü	67	66	133
14	Akça Hazır Beton San.Tiç.Aş	523	42	565

Tablo 119 devamı: 50 ve üzeri istihdamlı işyerleri isim listesi ve toplam işçi sayıları (2017)

15	Akçakoca Tekstil Gıda San Ve Tic.Ltd.Şti	47	9	56
16	Akgün Elektrik Elektronik Mühendislik Taah.San Tic.Ltd.Şti	58	8	67
17	Akhan Özel Güvenlik Eğitim Ve Koruma Hizmetleri Limited Şirk	201	78	279
18	Akınlı İnşaat Turizm San.Tic.Ltd.Şti.	42	19	61
19	Akteks Teks Tur Gıda San	34	43	77
20	Aktur Araç Muayene İstasyonları_Merkez	48	4	52
21	Akürün Tekstil Tarım Gıda Sanayi Ve Ticaret Anonim Şirketi	73	43	116
22	Alimoğlu Mermer Granit Sanayi Ve Ticaret Anonim Şirketi	83	17	100
23	Alinda Tekstil Boya Apre San.Ve Tic.A.Ş.	202	33	235
24	Alp Süpermarket Gıda Petrol Ve Petrol Ürünleri İnşaat Tarım	37	50	87
25	Alsancak Yapı Peyzaj Ve Ticaret Limited Şirketi	549	87	662
26	Altınbaşaktekstil Sanayi Ve Ticaret Anonim Şirketi	269	140	409
27	Altıntop Kuruyemiş Gıda Sanayi Ve Ticaret Anonim Şirketi	75	47	122
28	Altuntaş Baharat San.T.A.Ş.	17	47	64
29	Amiroğlu Akbeton İnşaat Hazır Beton San Tic.A.Ş.	61	5	66
30	Amiroğlu Madencilik Kömür İnşaat Hafriyat Nakliyat San. Ti.Aş	187	12	199
31	Anadolu Restoran İşletmeleri Ltd.Şti	25	18	67
32	Aran Tekstil San.Tic.Aş	154	128	282
33	Aras Kargo Yurtiçi Yurtdışı Taşımacılık A.Ş	113	17	130
34	Ardöküm Merdane Sanayi Anonim Şirketi	88	6	94
35	Arina Mermer Maden Kimya Gıda İnşaat Sanayi Ve Ticaret Limited Şirketi	62	19	81
36	As Anatomik Diş Protez Laboratuvarı San.Ve Tic.Ltd.Şti.	41	15	56
37	As Ecza Deposu Tic.Aş	117	16	133
38	Aser İnşaat Tekstil Nak.Maden.Dış Tic.San.Tic.Ltd.Şti.	143	55	198
39	Asıl Özel Güvenlik Koruma San.Ve Tic.Ltd.Şti	56	9	65
40	Asil Nakış San.Tic.Aş.	22	73	95
41	Askon Demir Çelik San Ve Tic.Aş	96	8	104
42	Aslan Tekstil San.Ve T.A.Ş.	103	37	140
43	Aslı Tekstil Giyim San.Aş	218	31	250
44	Asm Beton Sıva İnşaat Tarım Hayvancılık San. Ve Tic. Ltd.Şti	63	2	65

Tablo 119 devamı: 50 ve üzeri istihdamlı işyerleri isim listesi ve toplam işçi sayıları (2017)

45	Ata Ekmek Unlu Ve Gıda Mamülleri İnşaat Taah.Teks.Ürün. Ltd.Ş	137	62	199
46	Atasancak Acıpayam Tarım İşletmesi San.Ve Tic.A.Ş.	180	61	241
47	Atateks Ata Tekstil San.Tic.Aş	155	65	221
48	Atc Mermer Madencilik Petrol Nakliyat Turizm Sanayi Ve Ticar	50	39	89
49	Atinak Mühendislik İnşaat San Tic.Ltd.Şti	64	5	69
50	Atlas Boya Tekstil San.Ve T.A.Ş.	135	31	166
51	Atom Kablo San.Ve Tic.Aş.	128	6	134
52	Aves Telekomünikasyon Madencilik İnşaat Taah.İth.İhr.Ltd. Şti	35	25	60
53	Aydem Elektrik Perakende Satış Anonim Şirketi	47	37	84
54	Aykurt Tekstil Konfeksiyon Hayvancılık Madencilik Taşımacılı	7	53	60
55	Aynes Gıda San. Ve Tic. A.Ş	603	250	854
56	Aysan Dekoratif Raf Sistemleri İmalat San.Ve Tic.Ltd.Şti.	148	8	156
57	Aysoy Pazarlama Konfeksiyon Tekstil Sanayi Ve Ticaret Limite	29	95	125
58	Aysu Tekstil San.Tic.Ltd.Şti	25	142	167
59	Aytusu Kristal Cam Taşımacılık San.Ve Tic.Ltd.Şti	29	22	51
60	Azim Tekstil San. Ve Tic. Paz.A.Ş.	38	30	68
61	Bahar Tekstil San.Ve Tic.Aş	50	114	164
62	Başak Pazarlama Temizlik Ve Gıda Ürünleri Ticaret Limited Şi	49	7	56
63	Başaranların İnşaat Malz. Tic. Ve San. A.Ş.	353	22	377
64	Başarı Tekstil San. Ve Tic. A.Ş.	90	17	107
65	Başpet Petrol Turizm Gıda Tarım Ürünleri San Tic. A. Ş.	91	6	97
66	Batı Otomotiv Turizm Tic. Ve San.Ltd.Şti	69	23	94
67	Beltaş Denizli Büyükşehir Belediyesi Temizlik Ve Uyi Ve Ticaret Anonim Şirketi	400	97	497
68	Bereket Enerji Üretim A.Ş.	198	86	284
69	Berk Gıda Restaurant Tekstil San. Ve Tic.Ltd.Şti.(Grand Tabldot)	49	99	148
70	Beytur Beyşehir Turizm İşletmeleri Aş.	82	36	119
71	Bez Er Tekstil San Ve Tic.Ltd.Şti	21	36	57
72	Bez Tekstil San.Tic.Ltd.Şti	347	202	549

Tablo 119 devamı: 50 ve üzeri istihdamlı işyerleri isim listesi ve toplam işçi sayıları (2017)

73	Bezsan Tekstil San.Ve Tic.Aş	78	75	153
74	Bilginay Temizlik Hizmetleri Yemekçilik Bilgisayar İlaçlama	190	255	445
75	Bim Birleşik Mağazalar Aş	169	119	296
76	Bizimyakı Temizlik Ve Gıda San Ve Tic.Ltd.Şti	100	12	112
77	Boran Sosyal Hiz.İns.Kay.Tem.İl.D.S.T.L.Ş. Denizhan Profesyo	63	86	149
78	Boran Sosyal Hiz.İns.Kay.Tem.İl.D.S.T.L.Ş. Denizhan Profesyo	30	74	104
79	Boran Sosyal Hiz.İns.Kay.Tem.İl.D.S.T.L.Ş. Şefkoğulları Otom	26	25	51
80	Bozalioğlu İnşaat Taah.Mühen.Ve Orman Ürün.Ltd.Şti	48	6	54
81	Bozbaylar Mermer Maden Teks. Ltd. Şti.	49	67	116
82	Bozbaylar Tekstil San.Tic.Ltd Şti	31	30	61
83	Brç İnş.Tem.Yeme Üret.San.Tic.Ltd.Şti.-Global Grup Doğal-gaz Temizlik İlaçlama Bilgisayar Ağaçlandırma San.Taah.Tic. Aş.İş Ortaklığı	117	2	119
84	Buldan Boya Apre Ve Tekstil Sanayi Ve Ticaret Limited Şirket	59	7	66
85	Burakhan Mermer Madencilik Pazarlama Sanayi Ve Tic.Ltd. Şti.	56	27	83
86	Burçe Tekstil Dokuma A.Ş.	55	31	86
87	Bülent Hançar	50	0	50
88	Can Özel Sağlık Teşhis-Tedavi-Bakım-Eğitim Hizmetleri, Medikal, İnşaat Taahhüt Emlak Sanayi Ve Ticaret Limited Şirketi (Eng)	46	19	71
89	Carrefoursa Carrefour Sabancı Ticaret Merkezi Anonim Şirketi	59	40	103
90	Cengizhan Lojistik Ticaret Limited Şirketi	81	5	86
91	Cmk Kablo Elektrik Sanayi İç Ve Dış Ticaret Limited Şirketi	84	2	87
92	Cml Tekstil Tarım Hayvancılık Gıda Sanayi Ve Ticaret Limited	43	12	55
93	Cnc Özel Güvenlik Hizmetleri Ticaret Limited Şirketi	102	12	114
94	Coşkunlar Otomotiv Giyim San Ve Tic.Aş.	56	33	89
95	Coza Yapı Sanayi Ve Ticaret Limited Şirketi	55	7	62
96	Çağ Tekstil San.Tic Ltd Şti	151	55	206
97	Çağdaş Yöntem Özel Dershanecilik (Çözüm Dersanesi)	15	35	50
98	Çalışkan Tarım Ürünleri İnş. Taah.Tekstil San.Tic.Ltd.Şti.	19	48	67
99	Çankallar Tabldot Unlu Mamüller Otomotiv Sanayi Ve Ticaret Ltd. Şti. Asil	45	47	92

Tablo 119 devamı: 50 ve üzeri istihdamlı işyerleri isim listesi ve toplam işçi sayıları (2017)

100	Çarkıt Kablo Sanayi Ve Ticaret Anonim Şirketi	86	5	91
101	Çelikkol Turizm Gıda Mad.Sa	154	10	164
102	Çeşmeliler Koll.Şti.	45	11	56
103	Çetin İnşaat Malzemeleri San.Tic.Ltd.Şti	130	13	143
104	Çırtışlı Mermer Orman Ürünleri Kömür Nakliye İnşaat Malzemele	53	4	57
105	Çiçek Buris Havlu Dokuma Sanayi Ve Tic.Ltd.Şti.	24	53	77
106	Çiçek Tekstil San.Ve T.A.Ş	227	16	243
107	Çintanlar Tekstil San.Tic.Ltd.Şti.	33	27	60
108	Dalyan Lokanta İşletmeciliği Gıda Ve İhtiyaç Maddeleri Sanay	27	40	67
109	Danta Prefabrik Betonarme Yapı San. Tic. Ltd. Şti.	91	11	102
110	Dantela Nakış Tekstil San.Ve Tic.Ltd.Şti.	10	44	54
111	Dçm Demir Çelik Makina Sanayi Ve Ticaret Limited Şirketi	103	6	109
112	Debak Denizli Bagalit Kalıp Sanayi Ve Ticaret Anonim Şirketi	67	52	119
113	Deha Kurumsal A.Ş. Vf Org. Tem. Hiz. A.Ş. İş Ortaklığı	50	3	53
114	Dekor Doğaltaş San.Ve Tic.Ltd.Şti.	96	25	121
115	Demarin Turizm İnşaat Sanayi Ticaret Limited Şirketi (Leman Kültür)	38	17	55
116	Demirtaş Kömür San.Aş	56	4	60
117	Demirteks Tekstil San. Ve Tic. A.Ş	109	7	116
118	Demmer Demireller Mermer San.Ve Tic.A.Ş.Denizli	60	0	60
119	Demsan Denizli Mensucat San.T.A.Ş.	52	117	169
120	Denba Amb. Mat. Kağıtçılık Basım Ve Yayıncılık San. Ve Tic. Ltd Şti	55	22	77
121	Denbassan Baskı Boya Sanayi Ve Ticaret Limited Şirketi	111	10	121
122	Deneks Uluslararası Taşımacılık San.Ve Tic.Ltd.Şti.	43	8	51
123	Deniz Tekstil San.Tic.Aş.	514	504	1018
124	Denizbank A. Ş. Denizli Şubesi	55	49	104
125	Denizhan Artı Özel Güvenlik Ve Eğitim Hizmetleri Limited Şir	150	10	160
126	Denizhan Özel Güvenlik Hizmetleri Ticaret Ltd.Şti.	568	48	616
127	Denizhan Profesyonel Site Ve Bina Yöntemi Sosyal Hizmetler	323	170	493
128	Denizli - Türkiye Vakıflar Bankası T.A.O.	94	72	166

Tablo 119 devamı: 50 ve üzeri istihdamlı işyerleri isim listesi ve toplam işçi sayıları (2017)

129	Denizli Bahçeşehir Okulları Anonim Şirketi	34	85	122
130	Denizli Büyükşehir Belediyesi Ulaşım Sanayi Ve Ticaret Anoni	324	10	334
131	Denizli Cam Sanayi Ticaret Anonim Şirketi	531	23	554
132	Denizli Çimento San T.A.Ş.	222	11	233
133	Denizli İltelekom Müdürlüğü	139	24	163
134	Denizli Kaya Teks. San Ve Tic.	103	75	178
135	Denizli Modern Tekstil Plastik Sanayi Ve Anonim Şirketi	5	47	52
136	Denizli Organize Sanayi Bölgesi Müdürlüğü	108	9	117
137	Denizli Özel Tıp Limited Şirketi (Odak Hastanesi)	79	163	242
138	Denizli Rateks Tekstil Sanayi Ve Ticaret Anonim Şirketi	110	282	392
139	Denizli Sürücü Kursu Hasan Çetin	42	21	63
140	Denizlispor Kulübü Derneği	86	10	96
141	Denkateks Tekstil Ve Deniz Araçları Üretim Sanayi Ve Tic. Aş.	52	24	76
142	Denkim Denizli Kimya San Ve Tic.A.Ş.	128	15	144
143	Dentaş Ambalaj Ve Kağıt San.Aş	266	24	290
144	Dentaş Kağıt Sanayi Anonim Şirketi	222	13	235
145	Dentat Yemek Gıda İnşaat Sanayi Ve Ticaret Limited Şirketi	39	54	95
146	Depaş Prefabrike Yapı Elemanları San.Aş	104	12	116
147	Devecioğlu İnşaat Malzemeleri Nakliyat Tarım Ürünleri San. Ve	59	8	68
148	Dn Mermer İthalat İhracat Pazarlama San Tic.Ltd.Şti	120	65	185
149	Dnt Uluslararası Nakliyat San Ve Tic.Ltd Sti	48	8	56
150	Dodurga Tekstil Sanayi Ve Ticaret Anonim Şirketi	29	25	54
151	Doğan Birlik Haşıl Tekstil San Ve Tic.Lt	85	36	121
152	Doğan İnşaat Malzemeleri Hafriyat Nakliyat İş Makinaları San.Tic.Ltd.Şti.	91	2	93
153	Doğan Vinç San.Tic.Aş.	59	8	67
154	Doğrar Metal San. Ve Tic. Ltd.Şti.	47	4	51
155	Doğru Cam Boya İnşaat Ve Otomotiv San.Tic.Ltd.Şti	64	8	72
156	Dok-San Denizli Dokuma Sanayi Ve Ticaret Anonim Şirketi	532	287	821
157	Domino Gıda Turizm Sanayi Ve Ticaret Ltd.Şti.	42	10	53
158	Dost Tekstil Konfeksiyon San. Ve Tic. A.Ş.	42	47	90
159	Duraksan Sanayi Hafriyat Ve Tic.Ltd.Şti.	50	1	51

Tablo 119 devamı: 50 ve üzeri istihdamlı işyerleri isim listesi ve toplam işçi sayıları (2017)

160	Durmuş Ali Enli - Modateks	55	34	89
161	Dursun Mermer Madencilik San Ve Tic.Ltd.Şti	80	20	100
162	Durtaş Tekstil San.T.A.Ş.	77	59	136
163	Ebrar Tekstil San Ve Tic.Ltd.Şti.	45	23	68
164	Ece Mermer Turizm San.Ve Tic.Ltd.Şti.8	99	18	117
165	Efe Otelcilik Sanayi Ve Ticaret Limited Şirketi	41	10	51
166	Efekt Ofset Ambalaj Tekstil Sanayi Ve Ticaret Limited Şirket	33	36	69
167	Efes Havlu Tekstil San.Ve Tic.Aş.	26	78	104
168	Ege Mensucat San Ve Tic.Ltd.Şti	80	10	90
169	Ege Traverten Mermer Mad. San. Tic. Ltd. Şti.	60	0	60
170	Egem Tekstil Konfeksiyon San.Tic.Ltd.Şti	37	47	84
171	Eke Tekstil Konf Tur. San. Tic. A.Ş.	88	346	434
172	Ekmel Gıda Ürünleri Lojistik İnşaat Sanayi Ve Ticaret Anonim	50	5	55
173	Ekol Tekstil Giyim Nakl.San.Ltd.Şti	27	44	71
174	Ekpen Tekstil San.Tic.Aş	48	157	205
175	Elsan Elektrik Gereçleri San.Tic.Aş	264	14	279
176	Elteksmak Elektrik Elektronik Makina San.Ve Tic.Ltd.Şti.	73	9	82
177	Emek Mermer Sanayi Ticaret Anonim Şirketi	74	18	92
178	Eminhan Gıda Tur.Taş.A.Ş. Yiğit Yön.Dan.Hiz.Ltd.Şti.İş Ortak	105	15	120
179	Emir Tekstil Hay. Tarım Gıda Üretim San. Ve Tic.Ltd.Şti.	64	39	103
180	Ender Tekstil San.Tic.Ltd Şti	39	26	65
181	Enerya Denizli Gaz Dağıtım Anonim Şirketi	75	14	89
182	Er Bakır Elektrolitik Bakır Mamulleri Aş.	647	31	678
183	Er Metal Tekstil Nakliye San.Ve Tic. Ltd. Şti.-E	28	25	53
184	Er Pa Özeldenizli Sağlık Hastanesi Aş.	182	435	623
185	Erdem Mermer Maden İnşaat Nakliye Turizm Gıda Tarım Ve Hayva	100	21	121
186	Eren Kadife Teks Ltd Sti	83	26	110
187	Erikoğlu Emaye Bakır Tel Sanayi Aş.	96	11	107
188	Erikoğlu Özel Sağlık Hizmetleri Ve Ticaret Ltd.Şti.	18	37	55
189	Ersa Demir Çelik San Ve Tic.Ltd.Şti	56	0	56
190	Ersağ Endüstriyel Ve Kim.Ltd.Şti	23	74	97
191	Erşafak Market Gıda Sanayi Ve Ticaret Limited Şirketi	29	37	66

Tablo 119 devamı: 50 ve üzeri istihdamlı işyerleri isim listesi ve toplam işçi sayıları (2017)

192	Erteks Kadife Tekst. San. Ve T. Ltd. Şti.	73	121	194
193	Esas Petrol Madencilik Nakliyat İnşaat Gıda San.Tic.A.Ş.	87	14	101
194	Europtec Cam San.Ve Tic.Aş. Bakırsoy San	112	31	143
195	Evliyaoğlu Bebek Ev Tekstili Ve Gereçleri San.Ve Tic.Ltd.Şti.	12	41	53
196	Evliyaoğlu Tekstil Tasarım İnşaat Sanayi Ve Ticaret Anonim Şirketi	62	61	123
197	Eyüpoğlu Mermer San.Tic.Ltd.Şti.	153	84	238
198	Faber Mermerciliksan Tic Aş	104	18	122
199	Fatih Kalem San.Tiç.Aş	65	129	194
200	Fatih Profil San.Tic.A.Ş.	114	0	114
201	Fazilet Boya Tic.Ve San.Ltd.Şti.	49	6	55
202	Ferhatlar Özel Eğitim Ve Organizasyon Sanayi Ve Ticaret Anon	31	75	106
203	Fiesta Tekstil San. Tic. Ltd. Şti.	70	88	158
204	Filidea Tekstil Sanayi Ve Ticaret A.Ş. (Abaloğlu Tekstil)	215	74	289
205	Finansbank Anonim Şirketi	70	46	116
206	Fiore Tekstil Pazarlama San Ve Tic.Ltd.Şti	22	50	72
207	Flo Mağ. Ve Paz. A.Ş./Denizli	24	17	52
208	Funika Ev Giyimi İplik Dok.Teks.Boy.Konf.Paz.San.Ve Tic.Aş.	204	19	223
209	Gama Traverten San Ve Tic.Anonim Şirketi	93	28	121
210	Gamateks Tekstil San.Ve Tic.Aş.	799	1088	1887
211	Gdz Enerji Yatırımları Anonim Şirketi	124	319	443
212	Gelin Tekstil San.T.A.Ş.	13	65	78
213	Germetal Makina San.Mühendislik Tic.Ltd.	52	1	53
214	Global Grup Doğalgaz Temizlik İlaçlama Bilgisayar Ağaçlandırma Sanayi Taahhüt Ticaret Anonim Şirketi	480	156	636
215	Gmk Kadife Konfeksiyon Tekstil San.Ve Tic.Ltd.Şti	60	27	87
216	Gonca Tekstil San. Ve Ltd.Şti.	24	26	50
217	Gökdelen İskele Kalıp Sanayi Ve Ticaret Anonim Şirketi	63	3	66
218	Gökhan Tekstil San Ve Tic.Aş	419	172	591
219	Gölteks Tekstil Sanayi Ve Ticaret Anonim Şirketi	54	5	59
220	Görenler Giyim Teks.Mefr.Deri Mobilya A.Ş.	91	27	118
221	Gözde Zirve Kuyumculuk Hazır Yem.Bey.Eşy.Nalb.Nak.Tur. San.Lt	23	63	86

Tablo 119 devamı: 50 ve üzeri istihdamlı işyerleri isim listesi ve toplam işçi sayıları (2017)

222	Gün Gıda Ve İhtiyaç Maddeleri Sanayi Ve Ticaret Limited Şirk	180	157	337
223	Güneşpan Isı Sistemleri Sanayi Ve Ticaret Anonim Şirketi	83	21	104
224	Güngören Kuruyemiş Bakliyat Gıda Tarım Ürünleri Hayv. İnş.San	61	7	68
225	Gürel Tekstil San.Ve Tic.Ltd.Şti.	62	19	81
226	Gürsan Tekstil Turizm İnşaat San.Ve Tic.Ltd.Şti.	45	78	123
227	Güvenç Tekstil Boya Sanayi Ve Ticaret Anonim Şirketi	166	18	184
228	Hacı Şerif Gıda Pazarlama İthalat İhracat Sanayi Ve Ticaret	27	33	60
229	Halil Pekdemir Çft. Tic. Ltd. Şti.	401	354	756
230	Hanoglu Ltd.Sefa Ltd. Mn Ltd. Ortak. Den. Dev. Hast.	97	425	522
231	Has Özel Güvenlik Danış.Eğt.Alarm Cih.Ve S.T.Ltd.Şti	67	104	171
232	Hc Organize Tekstil San.Tic.Ltd.Şti.	19	63	82
233	Hd Kauçuk Sanayi Ve Ticaret Limited Şirketi	80	21	101
234	Hhd İnşaat Sanayi Ve Ticaret Limited Şirketi	116	0	116
235	Hidayet Yalçın - Zeyd Tekstil	17	39	56
236	Hidrobarsan Mermer Makinaları Sanayi Ve Ticaret Limited Şirketi	55	5	60
237	Hisar Mandıra Sür Ürünleri Tarım Hayvancılık Gıda Nakliyat San.Ve Tic.Ltd.Şti.	54	17	71
238	Hisar Teks. San. Tic. Ltd. Şti.	54	27	81
239	Hisarlı Dokuma Baskı Boya San Ve Tic.Ltd.Şti	63	39	102
240	Hometeks Tekstil Ürünleri Sanayi Ve Ticaret Anonim Şirketi	100	394	494
241	Horoz Kurumsal Per.Hiz.A.Ş .Boran Sosyal Hiz.Dan.Ltd.Şti. İtfaiye	350	1	351
242	Horoz Kurumsal Personel Hizmetleri.A.Ş. Boran Sosyal Hizmetler (Fen İşleri)	330	16	346
243	Horoz Özel Güvenlik Ve Eğitim Hizmetleri Limited Şirketi	69	3	72
244	Htc Özel Sağlık Hizmetleri Turizm Emlakçılık Gayrimenkul İnş(Nobel Tıp Merkezi)	31	31	62
245	Hürsan Havlu Üretim San.Aş.	317	465	782
246	Ionic Stone Maden Sanayi Ticaret Limited Şirketi Öz-Eh	33	21	54
247	Iss Tesis Yönetim Hizmetleri A.Ş.	25	37	69
248	Işık Tekstil Hambez Haşıl Çözüğü San.Ve Tic.Ltd.Şti.	81	19	100
249	İdeahome Tekstil Sanayi Ve Ticaret Anonim Şirketi	21	91	112
250	İhsan Dönmez(Dönmez Tekstil)	26	28	54

Tablo 119 devamı: 50 ve üzeri istihdamlı işyerleri isim listesi ve toplam işçi sayıları (2017)

251	İkiler Otomotiv Filtre İthalat İhracat Sanayi Ve Ticaret Lim	91	33	124
252	İlke Çelikmetal Sanayi Aş	87	4	91
253	İlkem Mühendislik Elektrik Üretim Makine İnşaat Proje Madenc	51	0	51
254	İlkimen Emlak Otomotiv İnşaat Taahhüt San.Tic.Ltd.Şt	50	1	51
255	İmtaş İç Ve Dış Tic. A.Ş_Merkez	97	7	104
256	İpekyolu Tekstil San.Ve Tic.Aş	115	255	370
257	İşbilir Taşıma İnşaat Gıda Temizlik Tekel Ürünleri Otomotiv Emlak Turizm Seyahat San Ve Tic.Ltd.Şti(Öz_Eh)	80	17	97
258	Kadir Ata (Ata Tekstil)	35	25	60
259	Kalbim Gıda Temizlik Maddeleri İnşaat Tic.Ve San.Ltd.Şti.	77	17	94
260	Kale Tabea Çevre Temizlik Organizasyon İnşaat Enerji Sanayi Ve Tic A.Ş.	65	9	74
261	Karaçoban Teks Haşıl Ltd Sti	53	3	56
262	Karahayıt Doğa Termal Turizm İnşaat San.Ve Tic.Aş.	42	28	70
263	Karakaya Çay Şeker Gıda Tem.Mad.Ltd.Şti	69	20	89
264	Karakaya Kuruyemiş Gıda Tarım Ürün.İnşaat Taah.Tur.Teks. Ltd.	30	32	62
265	Karetaş Madencilik İnşaat Tekstil Gıda San Ve Tic.Ltd.Şti	45	29	74
266	Karsan Metal Plastik Ambalaj San Ve Tic.Ltd.Şti	25	35	60
267	Kayalar Tekstil Brode San Ve Tic.Aş	20	46	67
268	Kayaoğlu Gıda İhtiyaç Maddeleri Nakliye İnşaat Tarım Hayvan.	69	3	72
269	Kaynak Havlu San Ve Tic.Aş	63	51	114
270	Kaynak Mermer Madencilik İnşaat San Ve Tic.A.Ş.	73	15	88
271	Kaynak Tekstil Pazarlama Ve Dış Ticaret Aş	140	223	363
272	Kaynak Tekstil San. Ve Tic. A.Ş.	147	79	227
273	Kayteks Kadife San.Ve Tic. Ltd. Şti.-E	40	87	127
274	Kemal Uğurlu Tekstil Sanayi Ve Ticaret Anonim Şirketi	147	23	170
275	Kervan Tekstil Plastik Amb.San.Tic.Ltd.Şti.	49	172	221
276	Kıbrıslıoğlu İletişim Dayanıklı Tüketim Malları San.Ve Tic.L	50	44	94
277	Kımıl Tekstil San Ve Tic.Aş	159	70	229
278	Kipa Ticaret A.Ş.	24	27	52
279	Kocaer Tekstil San.Tic.Aş	147	311	458
280	Koltuksuz Tekstil İth.İhr.Tic.Ve San.Ltd.Şti.	101	13	114

Tablo 119 devamı: 50 ve üzeri istihdamlı işyerleri isim listesi ve toplam işçi sayıları (2017)

281	Konfrut Gıda San.Ve Tic.Aş.	86	16	102
282	Konmak Konyalılar Makina İmalat San.Ve Tic.Aş.	51	9	60
283	Konmer Konyalılar Mermer San.Ltd.Şti	55	19	74
284	Konya Tekstil San Ve Tic.Ltd.Şti	27	37	64
285	Koruma Klor Alkali Sanayi Ve Ticaret Anonim Şirketi	107	4	111
286	Koruma Temizlik Anonim Şirketi	44	22	66
287	Köfteci Yusuf Hazır Yemek Temizlik Canlı Hayvan Et Mamüleri	47	47	94
288	Kömürcü Kardeşler Un Mamülleri Gıda San.Ltd.Şti	40	12	52
289	Kömürcüoğlu Mermer Tarım Ürünleri Sanayi Ve Ticaret Anonim Ş	134	49	183
290	Kur İnşaat Anonim Şirketi	76	8	84
291	Kur Mermer Ve Granit A.Ş.	46	18	64
292	Kuşgölü Mermer Maden Ltd Sti	18	42	60
293	Kübra Peyzaj Tarım İlaçlama İnşaat Turizm Sanayi Ve Ticaret	134	22	156
294	Küçüker Tekstil San.Tic.Aş.	583	272	855
295	Kürşad Mustafa Açıkgöz(Çizgi Tekstil)	11	93	106
296	Ky Temizlik Hiz.İnş.Pey.Taah.San.Ve Tic.Ltd.Şti.	89	6	95
297	Ladin İthalat İhracat Sanayi Ve Ticaret Limited Şirketi	28	42	70
298	Lc Waikiki Mağazacılık Hizmetleri Ticaret Anonim Şirketi	46	69	169
299	Likos Turizm San.Ve T.A.Ş._Merkez	55	17	73
300	Limon Kimyasal Ürünleri Pazarlama Tekstil Temizlik Ürünleri	6	45	51
301	Madencilik Ltd Şti. Acıpayam	91	2	93
302	Makroteks Tekstil San Ve Tic.Ltd.Şti	71	60	131
303	Marmados Madencilik Turizm Tekstil İnşaat San Ve Tic.Ltd.Şti	41	29	70
304	Maun Gıda Sanayi Ve Ticaret Limited Şirketi	39	70	109
305	Mcs Emlak Kimya Tekstil Gıda San.Ve Tic.Ltd.Şti.	4	47	51
306	Mehmet Erkaraca	11	39	50
307	Menderes Tekstil Sanayi Ve Ticaret A.Ş.	2444	1259	3703
308	Menekşe Tekstil Sanayi Ve Ticaret Anonim Şirketi	106	104	210
309	Mercan Kimya San.Ve Tic.Aş.	72	13	85
310	Merdan Sağlık Bil.İşl. A.Ş.__Karahoca Sos. Hizmetler A.Ş. İş	81	243	324

Tablo 119 devamı: 50 ve üzeri istihdamlı işyerleri isim listesi ve toplam işçi sayıları (2017)

311	Metro Grosmarket Bakırköy Alışveriş Hizmetleri Ticaret Limit	57	18	82
312	Meyteks Tekstil San.Tic.Ltd.Şti	54	168	222
313	Migros Ticaret Anonim Şirketi	97	76	182
314	Mittos Su Ürün Turz Pet.Nak.Ener.Hayv.İth.İhr.San.Tic.Ltd.Şt	11	44	55
315	Mng Kargo Yurtiçi Ve Yurtdışı Taşımacılık A.Ş.	76	15	91
316	Montan Madencilik T.A.Ş.	127	22	149
317	Motif Tekstil Nakış San.Tic.Ltd.Şti	49	155	205
318	Mutçalı Tekstil Sanayi Ve Ticaret Limited Şirketi	39	74	113
319	Muteks Mutlubaşlar Tekstil San.Tic.A.Ş.	39	96	135
320	Mutlu Tekstil Sanayi Ve Ticaret Limited Şirketi	18	63	81
321	Nakosan Nakış Konfeksiyon Tekstil San.Ve Tic.Aş.	32	85	117
322	Nasip Mermercilik Dokuma Tekstil San Ve Tic.Ltd.Şti	35	15	50
323	Natamar Madenciliksanayi Ve Ticaret Limited Şirketi	86	64	151
324	Nayka Tekstil San Ve Tic.Ltd.Şti	21	113	134
325	Nesa Tekstil San Ve Tic.Aş	336	286	622
326	Neskal Mühendisliğinşaat Makina Sanayi Ticaret Ltd	61	3	64
327	Neşe Tekstil San.Tic.A.Ş.(Öe-Eh)	58	32	90
328	Nexans Türkiye Endüstri Ve Tic.Aş.	215	6	222
329	Nihat Özel Sağlık Hizmetleri Temizlik Bilgisayar Gıda İnşaat	159	3	162
330	Nisa Boyahane Bobin Boyama Tekstil Sanayi Ve Ticaret Limited	31	28	59
331	Odtü Geliştirme Vakfı Eğt.Hizmetleri Aş.	2	10	55
332	Oğuzlar Tekstil San.T.Ltd.Ş.	18	33	51
333	On Atısal 1 Adi Ortaklığı	33	21	54
334	On İş İnşaat Taahhüt Elektrik Elektronik Tıbbi Malzeme Pazar	43	118	161
335	Optimum Özel Güvenlik Koruma A.Ş.-Denizhan Özel Güvenlik Hizmetleri Ltd.Şti İş Ortaklığı	115	14	129
336	Optimum Traverten Mermer Sanayi Ve Ticaret Limited Şirketi	45	9	54
337	Osman Canlı Teks.San.Ve T.Ltd.Şti.	175	57	232
338	Otuzbir Kimya San.Türk Ltd.Ş.	63	6	69
339	Ozanteks Tekstil San Ve Tic.A.Ş.	462	899	1361

Tablo 119 devamı: 50 ve üzeri istihdamlı işyerleri isim listesi ve toplam işçi sayıları (2017)

340	Önallar Kireç Hazır Sıva Hazır Beton Madencilik İnşaat Malz.	55	6	61
341	Öykü Tekstil Koll.Şti(Engelli Takibi)	17	95	112
342	Öz Aksu Elektrik İnşaat Taah.Pazar.Ltd.Şti Yılmazlar İnşaat	163	1	164
343	Öz Günen Plastik Ambalajı San. Ve Tic.Ltd	36	20	56
344	Özad Dış Ticaret Mermer Maden M H. N .Taah.Harf.Nak. Otomot V	47	21	68
345	Özata Gıdasoğuk Hava Tesisleri Sosyal Hizmet.San.Tic.Ltd.Şt	54	62	120
346	Özçınar Elektrik Malzemeleri Madencilik San.Ve Tic.Ltd.Şti.	71	17	88
347	Özdeneyim Sosyal Hizmetler Ve Eğitim Ticaret Anonim Şirketi	21	68	89
348	Özel Beymer Sağlık Hizmetleri Ve Medikal Malzeme Pazr- lama Ti	23	34	57
349	Özel Dencer Denizli Cerrahi Hastane Ve Sağlık Hizmetleri A.Ş	129	185	314
350	Özel Denizli Tekden Sağlık Hizm. Tic. Ve San. Aş	126	256	382
351	Özel Ege Tıp Hizmetleri San Ve Tic.Aş	98	168	266
352	Özel Gülhan Tıp Merkezi Teşhis Ve Tedavi Hizm.Ltd.Şt	22	29	51
353	Özel Nokta Sağlık Hizmetleri Sanayi Ve Ticaret Limited Şirke	106	94	200
354	Özer Tekstil San Tic. Ltd. Şti.	47	88	135
355	Özgök Tekstil San. Tic.Ltd.Şti.	16	34	50
356	Özgür Tekstil Konfeksiyon San.Ve Tic.Aş	59	23	82
357	Özgüven Kablo San. Ve Tic.Ltd.Şti.	77	3	80
358	Özhan Haddecilik San Ve Tic. A. Ş.	57	4	61
359	Özhan Mermer Madencilik Haddecilik Nakliyat San.Ve Tic. Ltd.Ş	92	8	100
360	Özpekler Alabalık San Ve Tic Ltd Şti	59	55	114
361	Özyıldız Mermer Maden İthalat İhracat Sanayi Ve Ticaret Ltd. Şti.	49	13	62
362	Pamir Havlu Pazarlama Sanayi Ve Ticaret Limited Şirketi	25	27	52
363	Pamukkale Eğitim Vakfı Özel Pev Eğ. Kur. İkt. İşl.	35	73	111
364	Pamukkale Kablo San Ve Tic.Aş	219	16	235
365	Pamukkale Özel Hastanesi San.Tic.Ltd.Şti (Mediklinik)	45	87	148
366	Pamukkale Turizm Seyahat San.Tic.Ltd.Şti	127	13	140
367	Pamukkale Üniversitesi Sosyal Tesisleri İktisadi İşletmesi	56	41	97
368	Panayır Tekstil Ltd.Şti. Öz - Eh	69	26	95

Tablo 119 devamı: 50 ve üzeri istihdamlı işyerleri isim listesi ve toplam işçi sayıları (2017)

369	Panobel Elektrik Gereçleri Anonim Şirketi	62	3	65
370	Pars Koruma Ve Güven.Hizm.Ltd.Şti.	73	24	97
371	Pekdemir Çiftliği Büyük Mağazacılık Sanayi Ve Ticaret Anonim	178	158	337
372	Pekdemir Gıda Maddeleri Alış Veriş Merkezi İnşaat Pazarlama	43	27	70
373	Pekpa Tekstil Giyim Spor Eğlence Merkezi Gıda Mermer Tarım Ürünleri	39	40	81
374	Pekunya Tekstil Turizm İnşaat Sanayi Ve Ticari Limited Şti.	21	54	75
375	Pınarım Gıda Ve Dayanıklı Tük.Mal.Ltd.Şt	81	12	93
376	Piramit Makina İnşaat San.Ve Tic.Ltd.Şti.	271	11	282
377	Polen Tekstil Ticaret Ve Sanayi A.Ş.	28	27	55
378	Poyraz Boya Apre Sanayi Ve Ticaret Limited Şirketi	122	9	131
379	Pronet Güvenlik Ve Danışmanlık Hizmetleri Anonim Şirketi	90	19	109
380	Raifoğulları Gıda Maddeleri San Tic.A.Ş.	18	69	87
381	Recot İplik Konfeksiyon Tekstil Sanayi Ve Ticaret Anonim Şir	16	84	100
382	Sabanoğlu Entegre Et Sanayi Ve Ticaret Ltd.Şti.	72	19	91
383	Sadık Otomotiv Akaryakıt Ev Alt.Teks.Ltd.Şti.	68	11	79
384	Salim Çelik	65	0	65
385	Securitas Güvenlik Hizmetleri Anonimşirketi	104	1	105
386	Sedat Uğurlu Tekstil Sanayi Ve Ticaret Limited Şirketi Öz-Eh	103	136	239
387	Sefa Yemek Ltd.Şti. Ekspres Aş.İş Ortaklığı	27	65	92
388	Sega Otelcilik Turizm Anonim Şirketi	48	11	59
389	Selin Tekstil San. Tic. Ltd. Şti. Gümüşler	60	72	132
390	Seniha Ambalaj Tekstil Otomotiv Turizm Gıda San.Ve Tic. Ltd.Şti.	16	51	67
391	Serban Tekstil Sanayi Ve Ticaret Limited Şirketi	47	6	53
392	Sertel İnş.Hafr.Nak.Mad.Oto.Tic.San.Ltd.	106	8	114
393	Seval Kablo Aydınlatma Cihazları İthalat İhracat San.Ve Tic.	384	9	393
394	Seven İnşaat Temizlik Turizm Ve Ticaret Anonim Şirketi	29	71	100
395	Sevinç Tekstil Konfeksiyon Sanayi Ve Pazarlama Ltd.Şti	29	21	50
396	Seyran Gıda San.Ve Tic.Aş.	59	71	131
397	Shamrock Tekstil Sanayi Ve Ticaret Anonim Şirketi	438	135	573
398	Side İplik Sanayi Ve Ticaret Ltd.Şti.	32	29	61
399	Silen Hizmet Grup Anonim Şirketi	38	45	83

Tablo 119 devamı: 50 ve üzeri istihdamlı işyerleri isim listesi ve toplam işçi sayıları (2017)

400	Silen Temizlik Gıda Ticaret Sanayi Ltd.Şti	56	61	117
401	Sirmersan Mermer San.Aş.	103	33	136
402	SIn Özel Güvenlik Koruma San Ve Tic.Ltd.Şti.	85	5	90
403	Smyrna Seracılık Tic.Aş.	56	148	204
404	Sodaş Sodyum Sanayii .A.Ş.	85	3	88
405	Sofidel Turkey Kağıt Sanayi Ve Ticaret Anonim Şirketi	60	2	62
406	Sofra Yemek Üretim Ve Hizmet A.Ş.	48	37	85
407	Soft İplik Büküm Tekstil Sanayi Ve Ticaret Anonim Şirketi	16	41	57
408	Solemar Solmaz Ege Mermer Araştırma	50	15	65
409	Sorkun Mermer İnş Haf Nak San Tic	65	67	132
410	Sönmez Tekstil Sanayi Ve Ticaret Limited Şirketi	13	44	57
411	Stoneterroir Doğal Taş Madencilik Sanayi Ve Ticaret A.Ş	82	57	139
412	Sudoku Tekstil Sanayi Ve Ticaret Anonim Şirketi	34	17	51
413	Sulayıcı Petrol Ürünleri Sanayi Ve Ticaret A. Ş.	97	7	105
414	Sümaş Tekstil San Tic.Aş	39	57	96
415	Sürü Tekstil Konfeksiyon Sanayi Ve Ticaret Limited Şirketi	128	53	181
416	Süzer Tekstil San Ve Tic.Ltd.Şti	181	44	225
417	Şafak Temizlik İnşaat Sanayi Ve Ticaret Limited Şirketi.	495	49	546
418	Şahinler Motorlu Araçlar Otomotiv Hayvancılık San.Ve Tic.A.Ş	39	14	53
419	Şefikoğulları Tic.Ltd.Şti. Boran Sos.Hiz.Ltd.Şti. İş Ort.(Pam. Teknik)	43	44	87
420	Şefikoğulları Tic.Ltd.Şti. Boran Sos.Hiz.Ltd.Şti. İş Ort.Pam. Bel.	99	18	117
421	Şevval Kuruyemiş Makinaları İmalat Gıda San Tic.Ltd.Şti	60	4	64
422	Şiray Madencilik Nakliyat Turizm Petrol Ürünleri Ltd.Şti	72	1	73
423	Şok Marketler Ticaret Anonim Şirketi	85	120	205
424	Tab Gıda San.Tic.Aş Denizli (Burger King)	129	68	197
425	Tan Tekstil San.Ve Tic.Aş.	443	130	573
426	Taşevli Tekstil San.Tic.Ltd.Şti	45	16	61
427	Tefenni Metalik Madencilik Nakliyat İnş.Taah.San.Ve Tic. Ltd.	57	8	65
428	Teknik Yapı Konut A.Ş.-Teknik Yapı Teknik Yapılar A.Ş.___Ucd Y(Evora Denizli)	59	7	66
429	Teknobil Eğitim Öğretim Turizm Gıda İnşaat Anonim Şirketi	25	26	51

Tablo 119 devamı: 50 ve üzeri istihdamlı işyerleri isim listesi ve toplam işçi sayıları (2017)

430	Teksim Tekstil Ürünleri San.Ve Tic.Aş.	40	122	162
431	Tekzen Tic. Ve Yatırım A.Ş.	45	20	65
432	Tıkıroğlu Hazır Beton Ltd Sti (Öz- Eh)	115	12	127
433	Topal Kadir Unlu Mamuller Ltd.Şti-Öz-Eh	68	40	108
434	Tosunoğlu Tekstil San. Tic. Ano. Şti.	89	50	139
435	Travertine Bros Doğal Taş Madencilik San Tic A.Ş.	146	37	183
436	Tuna Mermer Madencilik Nakliyat San Tic Ltd Şti	62	24	86
437	Turkuaz Motorlu Araçlar Tic.Ve San.Aş	72	19	91
438	Turkuaz Tekstil San.Tic.Aş	66	174	240
439	Tursoy Otelcilik Ve Turizm Yatırımları A.Ş.(Richmond Otel)	65	28	94
440	Tutaç Tekstil Konf San Ve Tic Ltd Şti	4	48	52
441	Tümaş Mermer San.Tic.Aş.	164	44	209
442	Türk Ekonomi Bankası A.Ş.	47	29	76
443	Türk Maadin Şirketi Anonim Şirketi	174	3	177
444	Türkiye Garanti Bankası A.Ş. Denizli/Bayramyeri Şubesi	45	66	111
445	Türkiye İş Bankası Aş Denizli	135	121	256
446	Türkiye Kızılay Derneği Güney Ege Bölge Kan Merkezi	30	24	54
447	Ucs Haşıl Çözgü Tekstil Sanayi Ve Ticaret Limited Şirketi	64	1	65
448	Uğurlu Baskı Boya Tekstil San Ve Tic.A.Ş.	208	18	227
449	Uğurlu Oto Cam Sanayi Ve Tic.Aş.	406	139	545
450	Uğurlular Tekstil Sanayi Ve Ticaret Anonim Şirketi	205	129	334
451	Ulusoy Özel Güvenlik Hizmetleri Limited Şirketi S.T.K. Güven	97	0	97
452	Urhan Boyaterbiye Tekstil San A.Ş.	96	15	111
453	Uspar Tekstil San.Tic.Aş Öz-Eh	148	37	185
454	Uzun Oto.Akrt.Gıda İnş.Ltd.Şti.	205	15	220
455	Üçkoç Tekstil Sanayi Ve Ticaret Ltd Şti Öz Eh	32	34	66
456	Üçyıldız Tekstil Giyim San. Ve Tic.Ltd.Şti	110	46	157
457	Ümit Karakuş(Karakuş Konfeksiyon Tekstil)	16	55	71
458	Üstündağ Tekstil San.Ve Tic.Ltd.Şti	62	44	106
459	Varol Tekstil Turizm Gıda Mobilya San Tic.Ltd.Şti	61	102	163
460	Vateks Vatan Tekstil San.Tic.Sltd.Şti	112	44	156
461	Veriders Elekt. Eğitim Hizm. Yaz. Ve Dan. A.Ş.	24	68	93

Tablo 119 devamı: 50 ve üzeri istihdamlı işyerleri isim listesi ve toplam işçi sayıları (2017)

462	Veritas Tekstil Konfeksiyon Pazarlama Sanayi Ve Ticaret Anon	92	79	171
463	Vildan Özel Eğitim Hizmetleri Turizm İnşaat Basın Yayın Sana	21	37	58
464	Yalı Spor Malz.İnş.Taah.Tic.San.Ltd.Şti.	29	22	62
465	Yapı Ve Kredi Bankası Aş	59	81	140
466	Yapraklar Dokuma Tekstil Sanayi Ve Ticaret Anonim Şirketi	27	26	53
467	Yasemin Tekstil San Ve Tic Ltd. Şti.	16	90	106
468	Yaşar Uzman Ve Oğulları Mobilya Teks.Konf.Halı Mefru.Tur. Ltd	53	16	69
469	Yçd Özel Eğitim Yayıncılık İnşaat Turizm Sanayi Ve Ticaret A.Ş.	51	82	133
470	Yedeks Tekstil San.Tic.Aş_Merkez	83	36	119
471	Yeni Güneş Haşıl Tekstil San.Tic.Ltd.Şti	39	11	50
472	Yeni Mağazacılık Anonim Şirketi (A 101)	324	242	570
473	Yılmaz Ticaret Tüpgaz Su Gıda Sanayi Ve Ticaretlimitedşirket Öz	48	5	53
474	Yonga Mobilya Sanayi Ve Ticaret Anonimşirketi	238	13	251
475	Yön Alışveriş Merkezleri Tic.Ltd.Şti.(Denizli Şubesi)	46	33	79
476	Yön Otomotiv Tic .San Ltd Şti	57	18	75
477	Yurt İçi Kargo Servisi Aş	65	2	67
478	Zafer Kargo Taş. Akary. Ltd.Şti.	57	6	63
479	Zekeriya Tokgöz(Sevteks Konfeksiyon)	8	73	81
480	Zigana Temz. Ltd. Şti. Emin Müt. Ltd. Şti. İş Ortaklığı	56	14	70
481	Zorel Tekstil İmalat Pazarlama San.Ve Tic Ltd Şti	61	43	104
482	1.Paradoks İnsan Kaynakları Temizlik Yemek İnşaat Petrol Ve Orman Ürünleri Oto Kiralama Ticaret Ve Sanayi Limited Şirketi	40	46	86
483	3-El Mühendislik Müşavirlik Haritacılık İnşaat Taahhüt Turzm	69	1	70
484	5m Kurumsal-Pilmen İş Ortaklığı	34	18	52
TOPLAM ÇALIŞAN SAYISI		49.202	27.875	77.368

Kaynak: Denizli Çalışma ve İŞKUR İl Müdürlüğü



XIII

GENEL
İLETİŞİM
BİLGİLERİ

XIII. GENEL İLETİŞİM BİLGİLERİ

Tablo 120: Denizli Ticaret Odası Yönetim Kurulu Üyeleri

Başkan	
Adı Soyadı	Uğur ERDOĞAN
Telefon	267 23 39 Fax: 267 15 98
Adresi	Ankara Asfaltı 10.km 20155 Akkale/Denizli
E-mail	ugurerdogan@dto.org.tr
Başkan Yardımcısı	
Adı Soyadı	Hasan ARACI
Telefon	0258 265 24 06 Fax: 0258 265 24 08
Adresi	Kiremitçi Mah.1480 Sok.No:21 Merkezefendi/DENİZLİ
E-mail	azy20@hotmail.com
Başkan Yardımcısı	
Adı Soyadı	Melek SÖZKESEN
Telefon	0258 265 34 50 Fax: 0258 242 23 44
Adresi	Çamlaraltı Mah. Şehit Dr.Munise Özcan Cad.No:6/A Pamukkale/DENİZLİ
E-mail	meleksozkesen@hotmail.com
Sayman Üye	
Adı Soyadı	Ramazan ÇELİKKOL
Telefon	0258 251 33 33 Fax: 0258 268 15 12
Adresi	Pamukkale Yol Kavşağı Pamukkale/DENİZLİ
E-mail	celikkolturizm@hotmail.com
Üye	
Adı Soyadı	Kemal TUNCER
Telefon	211 03 95 Fax: 211 03 95
Adresi	Çamlaraltı Mah.6104 Sok. No:6 Pamukkale/DENİZLİ
E-mail	kemalltuncer@hotmail.com
Üye	
Adı Soyadı	Hasan KOCABAY
Telefon	419 14 14 Fax: 419 12 72
Adresi	Saltak Cad. Kocabaylar İşhanı No: 57/1 Merkezefendi/DENİZLİ
E-mail	hasan@kocabaylar.com

Tablo 120 devamı: Denizli Ticaret Odası Yönetim Kurulu Üyeleri

Üye	
Adı Soyadı	İbrahim ŞENEL
Telefon	0258 213 77 44 Fax: 0258 213 77 44
Adresi	Mehmetçik Mah. Muammer Aksoy Cad. No:89 D:1 Pamukkale/DENİZLİ
E-mail	ibrahim@senelmimarlık.com
Üye	
Adı Soyadı	Ferruh DALKILINÇ
Telefon	372 26 96 Fax: 372 26 97
Adresi	Hacıyüplü Mah. Menderes Blv. NO:22/A Merkezefendi/DENİZLİ
E-mail	ferruh@baysu.com
Üye	
Adı Soyadı	Hikmet ALPASLAN
Telefon	265 66 81 Fax: 241 07 16
Adresi	Lise Cad. Köseer İşmerkezi No:1 Pamukkale/DENİZLİ
E-mail	halpaslan68@gmail.com
Üye	
Adı Soyadı	Musa İMANÇLI
Telefon	371 47 50 Fax: 371 03 67
Adresi	Menderes Bulv. Akçeşme Mevkii No.226 Gümüşler DENİZLİ
E-mail	musa@demircim.com.tr
Üye	
Adı Soyadı	Murat CAN
Telefon	371 88 08 Fax: 372 20 50
Adresi	Bozburun Mah. 7040 Sok NO:24/A Pamukkale/DENİZLİ
E-mail	murat_center@hotmail.com

Tablo 121: Denizli Ticaret Odası Meclis Üyeleri

Başkan	
Adı Soyadı	Salih SARIKAYA
Telefon	269 20 45 Fax: 269 21 46
Adresi	Organize Sanayi Bölgesi Honaz/DENİZLİ
E-mail	ssarikaya@kaynaktekstil.com
Başkan Yardımcısı	
Adı Soyadı	Feridun Fikri AKYOL
Telefon	371 54 52 Fax: 371 01 97
Adresi	Akçeşme Mahallesi 2020 Sokak No:6 Gümüşler DENİZLİ
E-mail	yenimaratonnakliyat@yahoo.com
Başkan Yardımcısı	
Adı Soyadı	Faik MÜFTÜLER
Telefon	241 20 09 Fax: 241 61 84
Adresi	Muratdede mah. 358 sok no:15 DENİZLİ
E-mail	fmuftuler@mynet.com
Katip Üye	
Adı Soyadı	Adnan ÇELİK
Telefon	241 12 12 Fax: 265 09 21
Adresi	Muratdede Mah. 367 Sok. Üçyol Apt. No:1 Kat: 1 DENİZLİ
E-mail	adnan.celik@celebiler.com.tr
Üye	
Adı Soyadı	Mehmet VAROL
Telefon	241 55 36 Fax: 242 55 36
Adresi	15 Mayıs Mah. 564 Sok. No:16 Pamukkale/DENİZLİ
E-mail	koykoop_denizli@hotmail.com
Üye	
Adı Soyadı	Ülkü EMER
Telefon	Telefon: 0258 212.70.72 Fax: 0258 212 92 90
Adresi	Pelitlibağ Mah.1112 Sok. 42 A/1 Pamukkale/DENİZLİ
E-mail	info@keremisg.com.tr

Tablo 121 devamı: Denizli Ticaret Odası Meclis Üyeleri

Üye	
Adı Soyadı	Mesut YILMAZ
Telefon	264 50 75 Fax: 242 04 27
Adresi	Topraklık Mah. 632 Sok. No:13 Pamukkale/DENİZLİ
E-mail	mesutyilmaz@napaotel.com
Üye	
Adı Soyadı	Hasan AYBAY
Telefon	0258 268 44 73 Fax: 0258 815 63 56
Adresi	Mehmetçik Mahallesi İnönü Cad.No:119 C Pamukkale/DENİZLİ
E-mail	aybay@aybayturizm.com
Üye	
Adı Soyadı	Erol KAYA
Telefon	373 49 49 Fax: 373 73 08
Adresi	Sırapapılar Mah. Saltak Cad. No: 4 Kat: 3 Daire: 2 Merkezefendi / DENİZLİ
E-mail	erolkayaa@mynet.com
Üye	
Adı Soyadı	Mehmet Oğuzhan ŞAHAN
Telefon	0258 262 00 45 Fax: 0258 262 00 45
Adresi	Sırapapılar Mah.1583 Sk.No:27 Kat:1 Daire:2 Merkezefendi/ DENİZLİ
E-mail	oguzhansahan@gmail.com
Üye	
Adı Soyadı	Mutlu BAŞARAN
Telefon	0258 263 00 33 Fax: 0258 263 44 77
Adresi	Değirmenönü Mah.Kıbrıs Şehitleri Cad. No:27 Merkezefendi/ DENİZLİ
E-mail	m.basaran@hotmail.com
Üye	
Adı Soyadı	Bayram Ali ÇOBAN
Telefon	264 11 11 Fax: 241 30 60
Adresi	İnönü cad.Özge sitesi D Blok no:182/34 DENİZLİ
E-mail	info@cobanturdenizli.com

Tablo 121 devamı: Denizli Ticaret Odası Meclis Üyeleri

Üye	
Adı Soyadı	Murat ÇETİNTAŞ
Telefon	268 71 39 Fax: 268 71 67
Adresi	Sümer mah.P.Kale San.Sitesi No:11 DENİZLİ
E-mail	muratcetintas@dto.org.tr
Üye	
Adı Soyadı	Muhammet ALAN
Telefon	371 88 57 Fax: 371 83 37
Adresi	İzmir Afaltı Üzeri Yeni Toptancı Hali Tesisleri DENİZLİ
E-mail	alangidamuhasebe@gmail.com
Üye	
Adı Soyadı	Halil ÖZTÜRK
Telefon	372 17 17 Fax: 372 16 61
Adresi	Yeni Toptancı Hali No:34 DENİZLİ
E-mail	demeskomtr@hotmail.com
Üye	
Adı Soyadı	Meral ÖZTEN
Telefon	0258 241 96 75 Fax: 0258 371 53 56
Adresi	A.Nazif Zorlu San.Sit.7156 Sok.No:2/1 Gümüşler Merkezefendi/DENİZLİ
E-mail	hedefyem@hedefyem.com
Üye	
Adı Soyadı	Mehmet Fatih KOÇER
Telefon	258 264 72 07 Faks : 258 266 63 35
Adresi	Eskihisar Mahallesi 8018 Sokak No:3/B Merkezefendi/DENİZLİ
E-mail	mfkocer@gmail.com
Üye	
Adı Soyadı	Haluk LENGER
Telefon	263 48 54 Fax: 264 16 35
Adresi	Lise Cad. Çatal Çeşme Parkı Karşısı No:40/A
E-mail	
Üye	
Adı Soyadı	Engin BOYACI
Telefon	Telefon: 0258 372 08 95 Fax: 0258 372 08 96
Adresi	Bozburun Mah. 7045 Sokak No:11 Merkezefendi/DENİZLİ
E-mail	engin.boyaci@sevvalmakine.com

Tablo 121 devamı: Denizli Ticaret Odası Meclis Üyeleri

Üye	
Adı Soyadı	Necmi HÖKE
Telefon	Telefon: 0258 274 71 81 Fax: 0258 274 71 81
Adresi	Akhan Mah. Kiremitlikdeki Mevkii No:154 Akkale Pamukkale/DENİZLİ
E-mail	necmihoke@yahoo.com
Üye	
Adı Soyadı	Yaşar KÖSEOĞLU
Telefon	262 15 35 Fax: 264 55 32
Adresi	Belediye İşhanı Kat:1 No: 101-102 Merkezefendi/DENİZLİ
E-mail	yasarkoseoglu61@icloud.com
Üye	
Adı Soyadı	İbrahim ACAR
Telefon	Telefon :0258 267 19 19 Fax: 0258 267 11 12
Adresi	Kale Mahallesi İstiklal Caddesi No:7 Akkale Pamukkale/DENİZLİ
E-mail	iacar@starteks.com.tr
Üye	
Adı Soyadı	Ömer ÇAKIR
Telefon	Telefon: 0258 265 09 90 Fax: 0258 265.00 49
Adresi	15 Mayıs Mahallesi 559 Sk. 4 Pamukkale/DENİZLİ
E-mail	ömer.cakir.1971@gmail.com
Üye	
Adı Soyadı	Ekrem AKTÜRK
Telefon	Telefon: 0258 261 53 75 Fax: 0258 265 09 03
Adresi	Saraylar Mah.Selçuk Cad.Kapalı Çarşı İşhanı No:84 Kat:3 Merkezefendi/ DENİZLİ
E-mail	ekremakturk20@hotmail.com
Üye	
Adı Soyadı	Nilgün ÖK
Telefon	Telefon: 0258 372 08 04 Fax: 0258 372 08 05
Adresi	Kale Mah.310 Sok.No:4/A Pamukkale/DENİZLİ
E-Mail	nilgunaslanok@yahoo.com.tr
Üye	
Adı Soyadı	Ceyhan ÇIVGIN
Telefon	Telefon: 0258 371 06 05 Fax: 0258 371 44 91
Adresi	İzmir Asfaltı Üzeri Gıda Toptancıları Sitesi F Blok Merkezefendi/ DENİZLİ
E-mail	civginboya@ttmail.com

Tablo 121 devamı: Denizli Ticaret Odası Meclis Üyeleri

Üye	
Adı Soyadı	Öztürk TAŞTAN
Telefon	371 58 58 Fax: 371 73 74
Adresi	Gıda Toptancılar Sitesi K Blok N:1 DENİZLİ
E-mail	ozturk@ozatayemek.com.tr
Üye	
Adı Soyadı	Hamdi YILMAZLI
Telefon	213 15 15 Fax: 213 31 83
Adresi	Asmalievler Mah. 6667 Sok. No:4-10 Pamukkale/DENİZLİ
E-mail	info@horoztuz.com.tr
Üye	
Adı Soyadı	Cevdet ÇİFTÇİ
Telefon	Telefon: Fax:
Adresi	İstiklal Mahallesi Kıbrıs Şehitler Caddesi No:121 Pamukkale/DENİZLİ
E-mail	cvd2063@hotmail.com
Üye	
Adı Soyadı	Nazmi ÇOLAK
Telefon	265 58 96 Fax: 242 83 07
Adresi	Özel idare İşhanı 6. Kat No:626 DENİZLİ
E-mail	denizliyapikoopbirligi@hotmail.com
Üye	
Adı Soyadı	Şamil ÇINAR
Telefon	Telefon: 0258 264 14 87 Fax: 0258 241 39 16
Adresi	Saraylar Mah.Konak İş Merk.No:2 Kat:2/212 Merkezefendi/DENİZLİ
E-mail	samilcinar@hotmail.com
Üye	
Adı Soyadı	Sedat DOĞAÇ
Telefon	Telefon: 0258 251 32 47 Fax: 0258 251 29 85
Adresi	Sümer Mahallesi 2242 Sokak 47 Merkezefendi/DENİZLİ
E-mail	sedat@dogacyapi.com
Üye	
Adı Soyadı	Yavuz AKİ
Telefon	371 11 30 Fax: 371 78 25
Adresi	İzmir Asfaltı 7.Km. Merkezefendi/DENİZLİ
E-mail	yavuzakicelik@hotmail.com

Tablo 121 devamı: Denizli Ticaret Odası Meclis Üyeleri

Üye	
Adı Soyadı	Ramazan DOĞAN
Telefon	264 05 15 Fax: 265 40 02
Adresi	1.Sanayi Sitesi 160 Sokak No:42 Merkezefendi/DENİZLİ
E-mail	doganrulman@doganrulman.com
Üye	
Adı Soyadı	Yakup ÖĞÜTCEN
Telefon	242 33 10 Fax: 264 22 27
Adresi	Deliktaş Köprülü Kavşağı Yanı No:58 Pamukkale/DENİZLİ
E-mail	yakupogutcan@hotmail.com
Üye	
Adı Soyadı	Ahmet ÖZFİDAN
Telefon	Telefon: 0258 261 80 80 Fax:0258 264 04 05
Adresi	Akhan Mah. Atatürk Blv. No:136/A Pamukkale/ DENİZLİ
E-mail	ahmet.ozfidan@denizliotokar.com
Üye	
Adı Soyadı	Tahir ÖRİKLİ
Telefon	Telefon: 0258 268 87 87 Fax: 0258 268 90 86
Adresi	Sümer Mahallesi 3. Sanayi Sitesi 25. Cadde No:63 Merkezefendi/DENİZLİ
E-mail	tahir@ikilerotomotiv.com
Üye	
Adı Soyadı	Turgut TOSUNOĞLU
Telefon	371 69 30 Fax: 371 43 56
Adresi	Bayramyeri Köseoğlu Çarşısı No:20 DENİZLİ
E-mail	turgut@moderntex.com.tr
Üye	
Adı Soyadı	Ali TAŞEVLİ
Telefon	Telefon: 0258 371 20 19 Fax: 0258 37111 19
Adresi	Kale Mahallesi 532 Sokak No:2/A Pamukkale /DENİZLİ
E-mail	alitasevli@gmail.com
Üye	
Adı Soyadı	Muhammed Ali ÇELİK
Telefon	Telefon: 0258 264 14 64 Fax: 0258 264 70 42
Adresi	Muratdede Mahallesi 367/1 Sokak No:5 Merkezefendi/DENİZLİ
E-mail	celikalp21@hotmail.com

Tablo 121 devamı: Denizli Ticaret Odası Meclis Üyeleri

Üye	
Adı Soyadı	Ahmet MUSLU
Telefon	241 97 41 Fax: 242 11 48
fözügürAdresi	Muratdede Mahallesi 357 Sokak No:8/B DENİZLİ
E-mail	ahmet287@msn.com
Üye	
Adı Soyadı	Kubilay VOLKAN
Telefon	241 70 20 Fax: 261 48 00
Adresi	Demokrasi Mey.Forum Çamlık Alışver.Mer.G Blok No:7 DENİZLİ
E-mail	kubilayvolkan@hotmail.com
Üye	
Adı Soyadı	Mustafa TAĞCI
Telefon	263 77 33 Fax: 263 49 16
Adresi	Kayalık cad. İstanbul pasajı no:12 DENİZLİ
E-mail	tagci@e-kolay.net
Üye	
Adı Soyadı	Mehmet CELEP
Telefon	Telefon: 0258 742 64 03 Fax: 0258 742 70 61
Adresi	Gürpınar Beldesi İstiklal Mahallesi Uşak Caddesi No:109 Çivril/DENİZLİ
E-mail	celeppetrol@hotmail.com
Üye	
Adı Soyadı	Kasım KARAKAŞ
Telefon	Telefon: 0258 242 77 92 Fax: 0258 241 30 13
Adresi	Sırapapılar Mah. Gazi Mustafa Kemal Bulvarı 1581 Sokak Ağahan İş Merkezi Kat:1 Daire:12 Merkezefendi/DENİZLİ
E-mail	kkarakas@itimattekstil.com.tr
Üye	
Adı Soyadı	Hulusi IŞIK
Telefon	265 29 70 Fax: 265 29 72
Adresi	Organize Sanayi Bölgesi 603 Sokak No:8 Gürlek DENİZLİ
E-mail	isik@isik.com.tr
Üye	
Adı Soyadı	Özgür AYDINLI
Telefon	269 16 01 Fax: 814 61 05
Adresi	Organize San.Böl.Ahmet Uz Cad. No:6 2.Kısım Honaz/DENİZLİ
E-mail	info@gamatraverten.com

Tablo 121 devamı: Denizli Ticaret Odası Meclis Üyeleri

Üye	
Adı Soyadı	Abdullah BALOĞLU
Telefon	Telefon: 0258 241 44 54
Adresi	Değirmenönü Mah.Dumlupınar Cad.Hüner Apt.No:42/C DENİZLİ
E-mail	abdullah-baloglu@hotmail.com
Üye	
Adı Soyadı	Ali ÖNAL
Telefon	261 44 75 Fax: 263 25 41
Adresi	Saraylar Mah.Yağ Hali No:17 Merkezefendi/DENİZLİ
E-mail	onallargida@hotmail.com
Üye	
Adı Soyadı	Mehmet Ali MAZI
Telefon	268 00 19 Fax: 268 63 39
Adresi	Sümer Mahallesi 3.Sanayi Sitesi 66.Sokak No:3 Merkezefendi/DENİZLİ
E-mail	mehmetmazi@mazioglu.com.tr
Üye	
Adı Soyadı	Hasan Basri TEĞİZ
Telefon	Telefon: 0258 211 15 57 Fax: 0258 213 89 05
Adresi	Saraylar Mahallesi Cumhuriyet Caddesi No:5 Merkezefendi/DENİZLİ
E-mail	hasan_basri_tegiz@hotmail.com
Üye	
Adı Soyadı	Soner YILDIZ
Telefon	Telefon: 0258 263 46 35 Fax: 0258 263 06 89
Adresi	Kaleiçi 471 Sokak No:14 Merkezefendi/ DENİZLİ
E-mail	soneryildiz158@hotmail.com
Üye	
Adı Soyadı	Erhan CANER
Telefon	Telefon: 0258 264 00 37 Fax: 0258 242 09 83
Adresi	Saraylar Mahallesi 2.Ticari Yol No:29/1 Merkezefendi/ DENİZLİ
E-mail	erhan_caner@msn.com

Tablo 121 devamı: Denizli Ticaret Odası Meclis Üyeleri

Üye	
Adı Soyadı	Mesut ÖZYÖRÜK
Telefon	Telefon: 0258 242 18 52 Fax: 0258 211 77 62
Adresi	Saraylar Mah. Enverpaşa Cad. No:2 Merkezefendi/DENİZLİ
E-mail	mesut@adimadim.com.tr
Üye	
Adı Soyadı	Seda Güçlü AĞAÇ
Telefon	211 03 38 Fax: 212 58 58
Adresi	Asmalievler Mah.Süleyman Demirel Bulv.No:43 DENİZLİ
E-mail	info@agaclar.com
Üye	
Adı Soyadı	Ahmet ERSARI
Telefon	Telefon: 0258 266 15 33 Fax: 0258 266 18 18
Adresi	Gökpınar Mahallesi Andan Menderes Blv. No: 62-A Pamukkale/DENİZLİ
E-mail	ahmetersari@desenkristal.com.tr
Üye	
Adı Soyadı	Fevzi YAPICI
Telefon	241 99 21 Fax: 265 44 90
Adresi	Saraylar Mahallesi Saltak Caddesi No.25 DENİZLİ
E-mail	yapici_fevzi@hotmail.com
Üye	
Adı Soyadı	Mestan GÖKÇE
Telefon	241 82 19 Fax:
Adresi	Saraylar Mah.Hastane Cad. Üçler Pasajı
E-mail	megatip@hotmail.com
Üye	
Adı Soyadı	Mehmet YILDIZ
Telefon	263 16 48 Fax: 261 33 11
Adresi	Saraylar Mah. 466 sok. No: 91B DENİZLİ
E-mail	info@okulkirtasiye.com.tr

Tablo 121 devamı: Denizli Ticaret Odası Meclis Üyeleri

Üye	
Adı Soyadı	Mikail ÖZDEMİR
Telefon	Telefon: 0258 263 59 39 Fax: 0258 265 03 78
Adresi	Saraylar Mahallesi Enverpaşa Caddesi No:7/A Kat:3-4-5 Merkezefendi/DENİZLİ
E-mail	mikail.ozdemir@halkbank.com.tr
Üye	
Adı Soyadı	Savaş TETİK
Telefon	Telefon: 0258 263 90 59 Fax: 0258 262 12.10
Adresi	Saraylar Mahallesi Enver Paşa Caddesi No:1 E/1 Merkezefendi/DENİZLİ
E-mail	dogantetik88@hotmail.com
Üye	
Adı Soyadı	Metin KARAMAN
Telefon	Telefon: 0258 262 16 56 Fax: 0258 264 69 20
Adresi	Akçeşme Mahallesi 2606 Sokak No:31 Merkezefendi/DENİZLİ
E-mail	muh@hotmail.com
Üye	
Adı Soyadı	Mehmet GÜNEY
Telefon	Telefon: 0258 263 38 47 Fax: 0258 263 82 35
Adresi	Sırapapılar Mah. Saltak Cad. No:77/1 Merkezefendi/DENİZLİ
E-mail	mehmet.guney@hotmail.com
Üye	
Adı Soyadı	Hamdi SOYLU
Telefon	Telefon: 0258 268 05 17 Fax: 0258 268 64 58
Adresi	Fesleğen Mah 1049 Sk No 9 Pamukkale/DENİZLİ
E-mail	hamdi@dalaman.com.tr
Üye	
Adı Soyadı	Muzaffer ŞAKİR
Telefon	Telefon: 0258 211 04 78 Fax: 0258 213 76 14
Adresi	Akçeşme Mah.2020/1 Sok.No:19-A Merkezefendi/DENİZLİ
E-mail	info@dekorelektrik.com

Tablo 122: Denizli Ticaret Odası Meslek Komitesi Üyeleri

1.MESLEK KOMİTESİ	Sportif, Güvenlik, Temizlik, Gösteri, Danışmanlık, Test-Analiz, Araştırma, Tercüme, İnsan Kaynakları ile Sosyal, Kültürel, Mesleki Faaliyetler, Eğlence Yerleri İşletme ve Kamu Yönetim Hizmetleri...
Başkan	Betül Lerzan TAN
Başkan Yardımcısı	Cenk ÇAVUŞOĞLU
Üye	Uğur ERDOĞAN
Üye	Kemal TUNCER
Üye	Ülkü EMER
Üye	Mehmet VAROL
Üye	Ramazan SÖZGEN
2.MESLEK KOMİTESİ	Otel, Motel, Pansiyon, Tatil Yerleri, Güzellik salonu, Kuaförlük İşletmeciliği ve Seyahat acentesi, Tur Operatörlüğü, Rehberlik Faaliyetleri...
Başkan	İlknur SEVGİ
Başkan Yardımcısı	Ali KESKİN
Üye	Mesut YILMAZ
Üye	Hasan AYBAY
Üye	Ömer ÇELİK
3.MESLEK KOMİTESİ	İkamet Amaçlı Konut İnşaatı Faaliyetleri
Başkan	Mustafa DEMİRAYAK
Başkan Yardımcısı	Mehmet TAŞTAN
Üye	İbrahim ŞENEL
	Mehmet Oğuzhan ŞAHAN
Üye	Erol KAYA
Üye	Mutlu BAŞARAN
Üye	Tayyip YOLCU
Üye	Ali Faik İŞMAR
Üye	Fevzi YAMER
4.MESLEK KOMİTESİ	Kara, Hava Denizyolu ile Yolcu, Yük, Petrol, Kargo Taşımacılığı Faaliyetleri ile Kuryelik, Depolama, Antrepo, Gümrük Komisyonculuğu, Müşavirlik vb. Hizmet Faaliyetleri
Başkan	Veli CENGİZ
Başkan Yardımcısı	Adem KÖKÇÜ
Üye	Uğur ERDOĞAN
Üye	Bayram Ali ÇOBAN

Tablo 122 devamı: Denizli Ticaret Odası Meslek Komitesi Üyeleri

Üye	Murat ÇETİNTAŞ
Üye	Adem BOLAT
Üye	Hasan SAĞLAM
5.MESLEK KOMİTESİ	Tarımsal ve Hayvancılık Faaliyetleri, Toprak ve Hayvan Mahsulleri Üretimi ve Satışı
Başkan	Asil ARSLAN
Başkan Yardımcısı	Yaşar ÖZDEMİR
Üye	Muhammet ALAN
Üye	Meral ÖZTEN
Üye	Halil ÖZTÜRK
Üye	Ferhat ÖZBEYEN
Üye	Yasin GÜNGÖR
6.MESLEK KOMİTESİ	Gıda, Yiyecek ve İçecek Maddeleri Üretimi ve Toptan Ticareti
Başkan	Huriye DAĞ
Başkan Yardımcısı	Ahmet KÜÇÜKÇAL
Üye	Hasan ARACI
Üye	Ramazan ÇELİKKOL
Üye	Mehmet Fatih KOÇER
Üye	Arif AKYOL
Üye	Serdar SEZEN
7.MESLEK KOMİTESİ	Beyaz eşya, Elektrikli-Elektriksiz Aletler Üretim ve Satışı, Müzik, Video Kayıt vb. Ticareti
Başkan	Erkan SARIKAYA
Başkan Yardımcısı	Nail GÜNDÜZ
Üye	Ferruh DALKILINÇ
Üye	Haluk LENGER
Üye	Nuri Alper KABUKÇU
8.MESLEK KOMİTESİ	Demir-Metal, Filmaşın Bakır, Enerji Kabloları, Makine Üretimi-Montajı ve Ticareti, Atık Toplama-Depolama-Bertaraf Faaliyetleri...
Başkan	Selin BARMAN
Başkan Yardımcısı	Serkan KARAKURT
Üye	Musa İMANÇLI
Üye	Necmi HÖKE
Üye	Engin BOYACI
Üye	Gürdal DEMİRAY

Tablo 122 devamı: Denizli Ticaret Odası Meslek Komitesi Üyeleri

Üye	Barış ÖNCÜ
9.MESLEK KOMİTESİ	Pamuklu Dokuma, Kumaş, Tuhafiye, Halı-Kilim vb. İmalatı, Toptan/Perakende Ticareti
Başkan	Arif KARAMAN
Başkan Yardımcısı	Zeliha BAYSAN
Üye	Murat CAN
Üye	Yaşar KÖSEOĞLU
Üye	İbrahim ACAR
Üye	Ünal ERCANLI
Üye	Mehmet CANLI
10.MESLEK KOMİTESİ	Özel Eğitim, Sürücü Kursu Faaliyetleri ile Eğitimi Destekleyici Faaliyetler, Okul Öncesi Eğitim ve Dil Kursu Faaliyetleri
Başkan	Muhammet ÖZDEMİR
Başkan Yardımcısı	Resul TEKİN
Üye	Ekrem AKTÜRK
Üye	Ömer ÇAKIR
Üye	Melih PEŞTERE
11.MESLEK KOMİTESİ	Lastik-Plastikten malzeme imalatı ve Satışı, Temel Organik Kimyasallar, Plastikten Eşya İmali ve Satışı, Boya-Vernik-Kauçuk vb. İmalatı ve Satışı
Başkan	Cevat AKÇİL
Başkan Yardımcısı	Orhan AYDOĞMUŞ
Üye	Nilgün ÖK
Üye	Ceyhan ÇIVGIN
Üye	Deniz ÇAVDAR
12.MESLEK KOMİTESİ	Lokanta, Restoran, Çayocağı, Kafeterya, Büfe, Kantin, Gazino vb Yerler İşletmeciliği, Hazır Yemek, Fast Food, Pizza vb.Üretim ve Satışı
Başkan	Feruzan BOYRAZ
Başkan Yardımcısı	Yüksel TUNA
Üye	Öztürk TAŞTAN
Üye	Cevdet ÇİFTÇİ
Üye	Hamdi YILMAZLI
Üye	Orhan TAZEGÜL
Üye	Ayhan ULAM
13.MESLEK KOMİTESİ	Konut ve İşyeri Yapı Kooperatifleri ile Emlak Müşavirliği Faaliyetleri
Başkan	Volkan GÜRSOY

Tablo 122 devamı: Denizli Ticaret Odası Meslek Komitesi Üyeleri

Başkan Yardımcısı	Coşkun EMİK
Üye	Nazmi ÇOLAK
Üye	Şamil ÇINAR
Üye	Hakan ARIKAN
14.MESLEK KOMİTESİ	Her Türlü İnşaat Malzemeleri(tuğla, kiremit, demir, tel, çivi,boya, vernik, sıhhi tesisat malzemeleri vb.), Cam, Ayna vb. İmalat ve Satışı, Hazır Beton Üretim ve Satışı
Başkan	Tuncay ÇETİN
Başkan Yardımcısı	Fatih AYDINLI
Üye	Yavuz AKİ
Üye	Sedat DOĞAÇ
Üye	Ramazan DOĞAN
Üye	Murat TUNCER
Üye	Gökhan SARIKAYA
15.MESLEK KOMİTESİ	Motorlu-Motorsuz Taşıtlar Üretim ve Satışı, Oto Yedek Parçaları Üretim ve Satışı, Servis-Bakım Hizmetleri Faaliyetleri
Başkan	Murat SAYLAN
Başkan Yardımcısı	Süleyman BOZTAŞ
Üye	Ahmet ÖZFİDAN
Üye	Yakup ÖĞÜTCEN
Üye	Tahir ÖRİKLİ
Üye	Cengiz SUBAŞI
Üye	Ferudun YILDIZ
16.MESLEK KOMİTESİ	Ev Tekstil Ürünleri Üretim ve Satışı
Başkan	Mehmet ATEŞ
Başkan Yardımcısı	Hulusi YILDIRIM
Üye	Turgut TOSUNOĞLU
Üye	Ali TAŞEVİLİ
Üye	Muhammet Ali ÇELİK
Üye	Mehmet Ateş
Üye	Osman Nuri KES
17.MESLEK KOMİTESİ	Bilgisayar Üretim ve Satışı, İnternet Kafe İşletmeciliği, Telefon, Telekomünikasyon, Alarm sistemleri, Büro Malzemeleri, Radyo-Televizyon Üretim ve Satışı, Yazılım Faaliyetleri
Başkan	Murat Tahir ALTINDAĞ

Tablo 122 devamı: Denizli Ticaret Odası Meslek Komitesi Üyeleri

Başkan Yardımcısı	Hasan DİLBE
Üye	Ahmet MUSLU
Üye	Kubilay VOLKAN
Üye	M. Özkan TOKGÖZ
18.MESLEK KOMİTESİ	Sigorta Acenteliği, Mali Müşavirlik, Gayrimenkul Müşavirliği Faaliyetleri
Başkan	Funda ZİNGAL
Başkan Yardımcısı	Kadir ÖZYÜREK
Üye	Adnan ÇELİK
Üye	Mustafa TAĞCI
Üye	Cemal BAŞEREN
19.MESLEK KOMİTESİ	Enerji, Yakacak Maddeleri, Akaryakıt, Doğalgaz, Madeni Yağ vb. Üretim İletim ve Satışı
Başkan	Erol TUNA
Başkan Yardımcısı	Özgür YILMAZ
Üye	Feridun Fikri AKYOL
Üye	Hasan KOCABAY
Üye	Mehmet CELEP
Üye	Ali Osman DELİGÖZ
Üye	Mehmet Demir
20.MESLEK KOMİTESİ	İplik Toptan Ticareti, Boya-Apre, Büküm, Havlı Şönil, Havlu, Pelüş, Tırtıl vb.İlmeği Kesilmemiş Dokuma Kumaşlar ile Tafting Kumaş İmalatı, Örgü Kumaş, Keçe, Branda vb.Kumaş İmalatı ve Satışı vb.Faaliyetler...
Başkan	Nail ÖZDAL
Başkan Yardımcısı	Ergun GÜREL
Üye	Salih SARIKAYA
Üye	Kasım KARAKAŞ
Üye	Mustafa GÖK
21.MESLEK KOMİTESİ	Madencilik, Mermercilik ve Taşocakçılığı Faaliyetleri
Başkan	Erol ÇALIK
Başkan Yardımcısı	Hulusi IŞIK
Üye	Özgür AYDINLI
Üye	Mehmet ULUTAŞ
Üye	Mustafa Ali KAYGUN

Tablo 122 devamı: Denizli Ticaret Odası Meslek Komitesi Üyeleri

22.MESLEK KOMİTESİ	Her Türlü Yiyecek ve İçecek Maddeleri Perakende Ticareti
Başkan	Burcu YILMAZ
Başkan Yardımcısı	Ethem Mutlu BOYACI
Üye	Melek SÖZKESEN
Üye	Ali ÖNAL
Üye	Abdullah BALOĞLU
Üye	Simge BAYRAM
Üye	Fatih BOZBAY
23.MESLEK KOMİTESİ	Mobilya İmalatı, Satışı, Kereste ve Orman Ürünleri İmalatı ve Satışı, Dekorasyon Faaliyetleri
Başkan	Nabi UZUNOĞLU
Başkan Yardımcısı	Bülent TUNÇ
Üye	Mehmet Ali MAZI
Üye	Hasan Basri TEĞİZ
Üye	Kıvanç MAZI
24.MESLEK KOMİTESİ	Giyim Eşyaları ve Konfeksiyon Üretim ve Satışı, Deri ve Deriden Mamul Eşya Üretimi ve Satışı Faaliyetleri...
Başkan	İshak GÜNCAN
Başkan Yardımcısı	Tolga YILMAZ
Üye	Soner YILDIZ
Üye	Erhan CANER
Üye	Mesut ÖZYÖRÜK
Üye	Arife ÇİYİM
Üye	Nevzat KAYA
25.MESLEK KOMİTESİ	Hediyelik Eşya, Elektriksiz Ev Aletleri, Fotoğrafçılık, Mutfak Eşyaları, Züccaciye, Müzik Aletleri, Spor Malzemeleri, Antika Eşyalar, Bisiklet, Reklamcılık, Çilingirlik, Av Malzemeleri, Oyuncak vb. üretim ve satışı
Başkan	Güven KAVAK
Başkan Yardımcısı	İsmail ÇILGIN
Üye	Seda Güçlü AĞAÇ
Üye	Ahmet ERSARI
Üye	Bünyamin YUMUK
26.MESLEK KOMİTESİ	Özel Sağlık Kuruluşları, Medikal Ürünler Üretim ve Ticareti vb. faaliyetler...
Başkan	Süleyman ÜNLÜ

Tablo 122 devamı: Denizli Ticaret Odası Meslek Komitesi Üyeleri

Başkan Yardımcısı	İsmail SOYUÇOK
Üye	Fevzi YAPICI
Üye	Mestan GÖKÇE
Üye	Basri Gökhan GÖKÇE
27.MESLEK KOMİTESİ	Matbaacılık, Kitap-Kirtasiye, Ciltçilik, Yayıncılık, Gazete ve TV Yayıncılık Faaliyetleri
Başkan	İshak BAYSAL
Başkan Yardımcısı	Mehmet KUZDERE
Üye	Faik MÜFTÜLER
Üye	Mehmet YILDIZ
Üye	Erkan DOĞAN
28.MESLEK KOMİTESİ	Bankacılık, Sarraflık-Kuyumculuk, Menkul Kıymet Aracılığı ve Finansal Kiralama Faaliyetleri
Başkan	Şengül TATLI
Başkan Yardımcısı	Ebru KAYA
Üye	Mikail ÖZDEMİR
Üye	Savaş TETİK
Üye	Bülent YILDIRIMTÜRK
29.MESLEK KOMİTESİ	Mimarlık, Mühendislik, Plan-Proje Hazırlama Faaliyetleri
Başkan	Halil İbrahim SATIR
Başkan Yardımcısı	Ebru Leman KALKAN
Üye	Metin KARAMAN
Üye	Mehmet GÜNEY
Üye	Mustafa Çağlar KOLBAŞI
30.MESLEK KOMİTESİ	İkamet Amaçlı Olmayan Binaların İnşaatı, Hafriyat, Kazı-Kırım-Yıkım, Bina ve Diğer İnşaat Projelerine ilişkin her türlü Tesisat ve Montaj İşleri, Isıtma-soğutma-iklimlendirme sistemleri Tesisi, Asansör ve Yürüyen Merdiven Kurulum Faaliyetleri vb.Faaliyetler....
Başkan	Yaşar DEMİREL
Başkan Yardımcısı	Yavuz Selim TOKATLI
Üye	Hikmet ALPASLAN
Üye	Hamdi SOYLU
Üye	Muzaffer ŞAKIR
Üye	Ömer DOĞAN
Üye	Erdoğan AĞAÇ

2. Denizli Organize Sanayi Bölgesinde Bulunan Firmalar

Denizli Organize Sanayi Bölgesinde, Türkiye'nin önde gelen, ilimiz ve bölgemiz ekonomisine önemli katkıları olan firmaların da yer aldığı çok sayıda işletme bulunmaktadır.

Bu işletmelerin iletişim bilgileri Tablo 123'te gösterilmiştir.

Tablo 123: Organize Sanayi Bölgesinde Üretim Yapan Firmalar

S.No	Firma Adı	Üretim- de olup, olmadığı (Faaliyet Durumu)	Faaliyet Adı	Telefon	E-mail
1	Abalıoğlu Tekstil San. A.Ş.	ÜRETİME ARA VERDİ	Tekstil elyafının hazırlanması ve bükülmesi	0258 - 269 24 24	info@abalioglu.com.tr
2	Acarsoy Enerji Elektrik Üretim San. ve Tic. A.Ş.	ÜRETİME ARA VERDİ	Elektrik Enerjisi Üretimi	0258 - 269 29 01	muhasebe@acarsoyenerji.com.tr
3	Adnan Bulut Otomotiv Petr.Tur.ve Otel.nakl.San. Tic. Ltd.Şti.	ÜRETİME ARA VERDİ	Oluklu Kağıt ve Mukavva İmalatı ile Kağıt ve Mukavvadan Yapılan Muhafazaların İmalatı	0258 - 713 85 43	adnanbulutotomotiv@hotmail.com
4	Afyon tekstil Boyama San.ve Tic.Ltd.Şti.	ÜRETİMDE	Tekstil ürünlerinin bitirilmesi	0258 - 269 11 59	afyontekstil@hotmail.com
5		ÜRETİMDE			
6	Akkayalar Tekstil Doku- ma San. ve Tic. Ltd. Şti.	ÜRETİMDE	Dokuma	0258 - 269 22 51 0258 - 269 23 82 0212 - 539 43 81	
7	Akürün Tekstil Tarım Gıda San. ve Tic. A.Ş.	ÜRETİMDE	Dokuma	0258 - 269 11 16	info@akurun.com.tr
8	Ali İnceoğlu Deri ve Tekstil Ürünleri San. ve Tic. Ltd. Şti.	ÜRETİME ARA VERDİ	Dokuma		
9		ÜRETİME ARA VERDİ			
10	Ali SARIKAYA-SARIKAYA AYAKKABI	ÜRETİMDE	Ayakkabı, Bot, Terlik vb. İmalatı	0258 - 269 28 00	sarikaya35@yahoo.com
11	Ali Yavuzçehre	ETÜD/PRO- JE	Dokuma		
12	Altınbaşak Tekstil San. ve Tic. A.Ş.	ÜRETİMDE	Dokuma	0258 - 269 10 69	altinbasak@altinbasak.com
13	Ardöküm Merdane San. ve Tic. A.Ş.	ÜRETİMDE	Demirdöküm	0258 - 269 18 51	ardokum@ardokum.com.tr
14		ÜRETİMDE			

Tablo 123 devamı: Organize Sanayi Bölgesinde Üretim Yapan Firmalar

15	Asil Nakış San. ve Tic.	ÜRETİMDE	Dokuma	0258 - 269 11 50	asilinfo@asilnakis.com.tr
16	A.Ş.	ÜRETİMDE			
17	Aslan Tekstil Konf. San. ve Tic. A.Ş.	ÜRETİMDE	Dokuma	0258 - 269 30 20 -29 - 88	info@aslantekstil.com.tr
18	Aslı Tekstil Giyim Sanayi ve Tic. A.Ş.	ÜRETİMDE	Tekstil ürünlerinin bitirilmesi	0258 - 269 17 58	info@aslitekstil.com.tr
19		İNŞAAT			
20	Aşfat Haddecilik San. ve Tic. Ltd. Şti.	ÜRETİME ARA VERDİ	Ana Demir ve Çelik Ürünleri ile Ferro Alaşımların İmalatı	0258 - 251 23 53 - 54	
21	Atak Tekstil San. ve Tic. Paz. A.Ş.	ÜRETİME ARA VERDİ	Dokuma	0258 - 269 18 40	atak@ataktekstil.com.tr
22	Atakan Tekstil Giyim San.ve Tic.Ltd.Şti.	ÜRETİME ARA VERDİ	Dokuma	0258 - 269 22 11	info@atakan.com.tr
23	Atateks Ata Tekstil San. ve Tic. A.Ş.	ÜRETİMDE	Dokuma	0258 - 269 18 56	info@atatekstil.com.tr
24	Atlas Boya Tekstil San. ve Tic. A.Ş	İNŞAAT	Tekstil ürünlerinin bitirilmesi	0258 - 269 10 25	atlas@atlasboya-tekstil.com
25		ÜRETİMDE			
26	Atlas Dokuma Tekstil Maden Mermer San.ve Tic.Ltd.Şti.	ÜRETİMDE	Taş ve mermerin kesilmesi, şekil verilmesi ve bitirilmesi	0258 - 269 12 90	atlas@atlasmarble.com.tr
27	Aysoy Tekstil San.Tic. Ltd. Şti.	ÜRETİMDE	Dokuma	0258 - 269 29 39	info@aysoytextile.com
28	Azim Tekstil San. ve Tic. Pazr. Ltd. Şti.	ÜRETİMDE	Dokuma	0258 - 269 12 50	info@azimtekstil.com.tr
29		ÜRETİME ARA VERDİ			
30	Bahar Tekstil San. ve Tic. A.Ş.	ÜRETİMDE	Dokuma	0258 - 269 16 16 0258 - 269 26 01	info@bahartextile.com
31		ÜRETİMDE			
32	Başaranlar İnş. Malz. San. ve Tic. A.Ş.	ÜRETİMDE	Taş ve mermerin kesilmesi, şekil verilmesi ve bitirilmesi	0258 - 269 11 38	info@basaranlar.com.tr
33		ETÜD/PROJE			
34	Bereket Enerji Üretimi A.Ş.	ÜRETİME ARA VERDİ	Dokuma	0258 - 242 27 76	power@bereketenerji.com.tr
35		ÜRETİMDE	Elektrik Enerjisi Üretimi		
36	Bezmez ÖZDEMİR	ETÜD/PROJE	Dokuma		

Tablo 123 devamı: Organize Sanayi Bölgesinde Üretim Yapan Firmalar

37	Bezsan Tekstil San. ve Tic. A.Ş.	İNŞAAT	Dokuma	0258 - 814 55 46 0258 - 814 50 25	info@bezsan.com
38	Bursalıoğlu Makina San. ve Tic. Ltd. Şti.	ÜRETİMDE	Tel ürünleri, zincir ve yayların imalatı	0258 - 269 11 09 0258 - 269 15 30	info@bursalioglu.com.tr
39	Buzsan Buzdolapları Mühendislik Hizmetleri Kuluçka Makinaları Tekstil Ürünleri İmalat San. ve Tic. A.Ş.	ÜRETİMDE	Başka Yerde Sınıflandırılmamış Diğer Özel Amaçlı Makinelerin İmalatı	0258 - 269 14 75 0258 - 269 09 93	buzsan@buzsan.com
40	Cam-Pet Cam Petrol Motor San. Tic. A.Ş.	ÜRETİMDE	Düz Camın Şekillendirilmesi ve İşlenmesi	0258 - 269 10 57	campetas@ttmail.com campetas@hotmail.com campet@campet.com.tr
41	Can Tekstil San. ve Dış Tic. A.Ş.	ÜRETİME ARA VERDİ - KAPALI	Dokuma	0258 - 269 10 11	
42	Cevahir Tekstil San.ve Tic.Ltd.Şti.	ÜRETİME ARA VERDİ	Dokuma	0258 - 212 26 67 0258 - 211 63 92 0258 - 269 10 67	
43	Çalışkan Isı Cihazları San. ve Tic. Ltd. Şti.	ÜRETİMDE	Başka Yerde Sınıflandırılmamış Diğer Fabrikasyon Metal Ürünlerin İmalatı	0258 - 269 10 23 -24	info@caliskanisi.com.tr
44	Çeyizsan Tekstil San. ve Tic. Ltd. Şti.	ÜRETİMDE	Dokuma	0258 - 372 16 30 - 31	ceyizsan@ttmail.com
45	Damla Tekstil Nakış San. Tic. Ltd.Şti.	ÜRETİMDE	Dokuma	0258 - 269 11 19	damlanakis@ttnet.tr
46	Debak Denizli Bagalit Kalıp San. ve Tic. A.Ş.	İNŞAAT	Diğer Plastik Ürünlerin İmalatı	0258 - 371 47 78	debak@debak.com.tr
47	Değirmenci Tekstil Dokuma San.Tic.A.Ş.	ÜRETİME ARA VERDİ	Dokuma	0258 - 269 21 68 0258 - 269 21 70 -71	mdomuhasebe@mdogroup.com.tr
48	Değirmenci Tekstil Yatırım San. ve Tic.A.Ş.	ÜRETİME ARA VERDİ	Tekstil ürünlerinin bitirilmesi	0258 - 269 21 64	mdogroup@mdogroup.com.tr
49	Dehateks Tekstil San. ve Tic. Ltd. Şti.	ÜRETİME ARA VERDİ	Dokuma	0258 - 269 10 21 0258 - 269 17 74	dehateks@veezy.com

Tablo 123 devamı: Organize Sanayi Bölgesinde Üretim Yapan Firmalar

50		ÜRETİME ARA VERDİ			
51	Dempa Denizli Mens. San. ve Tic. A.Ş.	ÜRETİME ARA VERDİ	Dokuma	0258 - 269 10 56 0258 - 269 11 36	dempa@dempa- tekstil.com.tr
52		ÜRETİME ARA VERDİ			
53		ETÜD/PRO- JE	Tekstil elyafının hazırlanması ve bükülmesi	0258 - 269 22 40 0258 - 269 25 76- 77-78-79	
54		ÜRETİMDE			
55	Deniz Tekstil San. ve Tic. A.Ş.	ÜRETİMDE	Dokuma	0258 - 269 24 33	deniz@denizteks- til.com.tr
56		ÜRETİMDE			
57		ÜRETİMDE	Tekstil ürünleri- nin bitirilmesi	0258 - 269 15 20	
58	Denkateks Tekstil ve Petrol Ürün. San. ve Tic. A.Ş.	ÜRETİMDE	Dokuma	0258 - 269 12 93	info@denkateks. com
59	Dentaş Kağıt San. A.Ş.	ÜRETİMDE	Kağıt ve Mukav- va İmalatı	0258 - 269 21 00	info@dentaska- git.com.tr
60	Denteks Denizli Tekstil San. ve Tic. A.Ş.	ÜRETİME ARA VERDİ	Dokuma	0258 - 269 10 50 0258 - 269 13 30	denteks@den- teks.com
61	Denya Plastik San. ve Tic. Ltd. Şti.	ÜRETİME ARA VERDİ	Diğer Plastik Ürünlerin İma- latı	0258 - 269 20 11	denya@denyap- lastik.com.tr
62	Devtur Gıda San. ve Tic. Ltd. Şti.	ETÜD/PRO- JE	Dokuma	0258 - 811 33 14	devturgida@ hotmail.com
63	Doğmuş Tekstil San. ve Tic. A.Ş.	ÜRETİME ARA VERDİ	Tekstil ürünleri- nin bitirilmesi	0258 - 269 22 22	
64	Doğrar Tekstil San. Tic.A.Ş.	ÜRETİME ARA VERDİ	Dokuma	0258 - 269 16 94 0258 - 269 18 79	textile@dograr. com
65		ÜRETİMDE	Dokuma		
66	Doksan Denizli Dokuma San. ve Tic. A.Ş.	ÜRETİMDE		0258 - 269 10 32	doksan@doksan. com
67		ÜRETİMDE	Tekstil ürünleri- nin bitirilmesi		
68	Doruk Tekstil San. ve Tic. Ltd. Şti.	ÜRETİMDE	Dokuma	0258 - 269 18 01	mehmetbasun@ hotmail.com
69	Dost Tekstil Konfeksiyon San. ve Tic. A.Ş.	ÜRETİMDE	Dokuma	0258 - 269 11 27	dost@dosttexti- les.com.tr
70	Ebrar Tekstil San.ve Tic. Ltd.Şti.	ÜRETİMDE	Dokuma	0258 - 269 30 30	nurimeydan@ ebrartekstil.com

Tablo 123 devamı: Organize Sanayi Bölgesinde Üretim Yapan Firmalar

71		ÜRETİMDE	Taş ve mermerin kesilmesi, şekil verilmesi ve bitirilmesi	0258 - 269 24 95	info@ecemarble.com
72	Ece Mermer Turizm San. ve Tic. Ltd. Şti.	ÜRETİMDE			
73	Ege Mensucat Sanayi ve Ticaret Ltd. Şti.	ÜRETİMDE	Dokuma	0258 - 269 21 50	info@egemensucat.com.tr
74	Eke Metal Group A.Ş.	ÜRETİMDE	Başka Yerde Sınıflandırılmamış Diğer Fabrikasyon Metal Ürünlerin İmalatı	0258 - 269 21 20	info@ekiperforje.com
75	Eke Tekstil Konf. Turizm San.ve Tic.A.Ş.	ÜRETİMDE	Dokuma	0258 - 269 15 56	ik@eke.com.tr
76		ÜRETİMDE			
77	Ekpen Tekstil San. ve Tic. A.Ş.	ÜRETİMDE	Dokuma	0258 - 269 15 55	info@ekpen.com.tr
78		ÜRETİMDE			
79	Elvan Tekstil San.ve Tic. Ltd.Şti.	ÜRETİMDE	Dokuma	0258 - 269 15 02	elvantekstil94@gmail.com
80	Emirsoy Tekstil San. ve Tic. Ltd. Şti.	ÜRETİMDE	Dokuma	0258 - 269 29 19	ali.celebi@emirsoytekstil.com acelebi1971@hotmail.com
81	Erikoğlu Hes Enerji Üre. Paz.İth.İhr.Petrol Ürn. San. ve Tic. A.Ş.	ÜRETİME ARA VERDİ	Dokuma	0258 - 267 22 77	
82		ÜRETİMDE		0258 - 269 16 23	info@ertekstekstil.com
83	Erteks Kadife Tekstil San. ve Tic. Ltd.Şti.	ÜRETİMDE	Dokuma	0258 - 269 19 90	welcome@ertekstekstil.com
84	Ertuğrul EKİZ	ÜRETİME ARA VERDİ	Tekstil elyafının hazırlanması ve bükülmesi	0258 - 261 92 44	
85	Evransu Depo. Güneş Ener. Hüseyin Evran	ÜRETİME ARA VERDİ	Sihhi Tesisat, Isıtma ve İklimlendirme Tesisatı		
86	Faber Mermercilik San. ve Tic. A.Ş.	ÜRETİMDE	Taş ve mermerin kesilmesi, şekil verilmesi ve bitirilmesi	0258 - 269 11 22 - 23	info@fabermermer.com.tr
87	Fakir ve Muht.Yardımlar Derneği. (VA-TAN ÜSTÜBÜ)	ÜRETİMDE	Tekstil elyafının hazırlanması ve bükülmesi	0258 - 269 23 78	

Tablo 123 devamı: Organize Sanayi Bölgesinde Üretim Yapan Firmalar

88		ÜRETİMDE	Başka Yerde Sınıflandırılmamış Diğer Fabrikasyon Metal Ürünlerin İmalatı		
89	Fatih Profil San. ve Tic. A.Ş.	ETÜD/PROJE		0258 - 269 16 64	fatih@fatih.com.tr
90	FNT Ahşap İşleme Mak. San. ve Tic. A.Ş.	ÜRETİMDE	Başka Yerde Sınıflandırılmamış Diğer Genel Amaçlı Makinelerin İmalatı	0258 - 269 21 29	fnt@fntahsap.com.tr info@fntahsap.com.tr
91	Fikret ÖZDENER	ÜRETİME ARA VERDİ	Tarım ve ormanlık makinelerinin imalatı	0258 - 269 12 11	
92	Filiz Makina San. ve Tic. A.Ş.	ÜRETİMDE	Tekstil, giyim eşyası ve deri üretiminde kullanılan makinelerin imalatı	0258 - 269 10 35 0258 - 269 10 90	info@filiz.com.tr
93	Gamateks Tekstil San. ve Tic. A.Ş.	ÜRETİMDE	Tekstil ürünlerinin bitirilmesi	0258 - 269 16 01	gamateks@gamateks.com.tr
94	Gamateks Tekstil San. ve Tic. A.Ş.	İNŞAAT	Dokuma		
95		İNŞAAT	Başka Yerde Sınıflandırılmamış Diğer Fabrikasyon Metal Ürünlerin İmalatı	0258 - 269 10 95 -96	info@gokdelen.com.tr
96	Gökdelen İskele Kalıp San.ve Tic.Ltd.Şti.	ÜRETİMDE			
97	Gökhan Tekstil San. ve Tic. A.Ş.	ÜRETİMDE	Tekstil elyafının hazırlanması ve bükülmesi	0258 - 268 06 57 0258 - 269 15 63	gokhan@gokhan.com.tr
98	Görenler Giyim Tekstil Deri Mefr. Mobilya Dayanıklı Tüketim Malları Züccaciye San. ve Tic. A.Ş.	ÜRETİMDE	Diğer teknik ve endüstriyel tekstillerin imalatı	0258 - 242 33 33 444 80 44	gorenler@gorenler.com
99	Güçsan Makine Doğalgaz San. ve Tic. Ltd.Şti.	ÜRETİME ARA VERDİ	Buhar ve İklimlendirme Temini	0258 - 267 23 02	gucsanmakina@gucsanmakina.com.tr
100	Gülteks Tekstil San. ve Tic. Ltd. Şti.	ÜRETİMDE	Dokuma	0258 - 269 12 18 0258 - 269 15 69	gulteksltdsti@gmail.com
101	Habaş Endüstri Tesisleri A.Ş.	ÜRETİME ARA VERDİ	Diğer Plastik Ürünlerin İmalatı		

Tablo 123 devamı: Organize Sanayi Bölgesinde Üretim Yapan Firmalar

102	Hisar Haddecilik San.ve Tic. A.Ş.	ÜRETİMDE	Ana Demir ve Çelik Ürünleri ile Ferro Alaşımların İmalatı	0258 - 269 15 70 0258 - 371 45 73	info@turkeliray.com
103	Hisar Tekstil San. ve Tic. Ltd.Şti.	ÜRETİMDE	Dokuma	0258 - 269 11 17	info@hisartekstil.com
104	Hisarlı Dokuma Bas-kı-Boya San. ve Tic. Ltd. Şti.	ÜRETİMDE	Dokuma	0258 - 269 17 11	muhasabe@hisarli.com.tr
105	Hürsan Havlu Üretim San. ve Tic. A.Ş.	ÜRETİMDE	Dokuma	0258 - 269 11 14 - 15	
106		ÜRETİMDE			
107	İbrahim Yalçın Un Gıda San. ve Tic. A.Ş.	ÜRETİMDE	Öğütülmüş Hububat ve Sebze Ürünleri İmalatı	0258 - 269 19 72 -73	ibrahim@ibrahimyalcinun.com.tr ibrahim_murat_@hotmail.com
108	İpek Oluklu Mukavva San. ve Tic. A.Ş.	ÜRETİME ARA VERDİ	Oluklu Kağıt ve Mukavva İmalatı ile Kağıt ve Mukavvadadan Yapılan Muhafazaların İmalatı		
109	İpekyolu Tekstil San. ve Tic. A.Ş.	ÜRETİMDE	Dokuma	0258 - 269 18 60 0258 - 269 11 48 0258 - 269 11 67	info@ipekyoluted.com.tr
110	İrem Tekstil San. ve Tic. A.Ş.	ÜRETİME ARA VERDİ	Tekstil ürünlerinin bitirilmesi	0258 - 269 11 96 -97	
111		ÜRETİME ARA VERDİ			
112	İzzet ARPACI	ETÜD/PROJE	Dokuma	0258 - 265 02 73	iardteks@yahoo.com
113	Karabulut Tekstil San. ve Tic. A.Ş.	ÜRETİMDE	Dokuma	0258 - 269 12 22	info@karabuluttekstil.com
114	Kaynak Tekstil San. ve Tic. A.Ş.	ETÜD/PROJE	Dokuma	0258 - 269 20 45	info@kaynaktekstil.com
115	Kaynak Tekstil San. ve Tic. A.Ş. - Ümüt TURGUT ve Dilek TURGUT	ETÜD/PROJE	Dokuma		
116	Kayteks Kadife San. ve Tic. Ltd. Şti.	ÜRETİMDE	Dokuma	0258 - 269 21 11 0258 - 213 11 11	celal@kayteks.com

Tablo 123 devamı: Organize Sanayi Bölgesinde Üretim Yapan Firmalar

117	Kimil Tekstil San. ve Tic. A.Ş.	ÜRETİMDE	Dokuma	0258 - 269 22 32	info@kimil.com.tr
118	Kocaer Tekstil San ve Tic. A.Ş.	İNŞAAT	Dokuma	0258 - 269 10 80 0258 - 269 20 47	info@koca- ertekstil.com info@koca- ergroup.com
119		ÜRETİMDE			
120	Kristal Kimya San. ve Tic. Ltd. Şti.	ÜRETİMDE	Başka Yerde Sınıflandırılmamış Diğer Kimyasal Ürünlerin İmalatı	0258 - 269 10 43 0258 - 269 24 00	kristalkimyasana@ yahoo.com.tr
121	MBC Tekstil Kimya San. ve Tic.A.Ş.	ÜRETİMDE	Başka Yerde Sınıflandırılmamış Diğer Kimyasal Ürünlerin İmalatı	0258 - 269 12 42 - 43	info@mbckimya. com.tr
122	Meko Tekstil San.ve Tic. Ltd. Şti.	ÜRETİMDE	Dokuma	0258 - 269 26 26	meko@mekoteks. com
123	Mesut AKYEL	ÜRETİME ARA VERDİ	Ana Demir ve Çelik Ürünleri ile Ferro Alaşımların İmalatı	0258 - 269 13 25	
124	Meyteks Tekstil San. ve Tic. Ltd. Şti.	ÜRETİMDE	Dokuma	0258 - 269 21 14 -15	yenigor@mey- teks.com.tr
125	Mine Kağıt-Kutu Ambalaj San. ve Tic. A.Ş.	ÜRETİMDE	Oluklu Kağıt ve Mukavva İmalatı ile Kağıt ve Mukavvadan Yapılan Muhafazaların İmalatı	0258 - 269 11 11	info@minekagit. com
126	Motif Tekstil Nakış San. ve Tic.Ltd.Şti.	ÜRETİMDE	Dokuma	0258 - 269 16 75	yuksel@motif- tekstil.com.tr motif@motifteks- til.com.tr
127	Murat KOCAER	ÜRETİME ARA VERDİ	Ana Demir ve Çelik Ürünleri ile Ferro Alaşımların İmalatı		
128	Natur Tekstil Boya San. ve Tic.A.Ş.	ÜRETİMDE	Dokuma	0258 - 269 16 45	naturtekstil@ ttnet.net.tr
129	Nesa Tekstil San. ve Tic. A.Ş.	ÜRETİMDE	Dokuma	0258 - 269 17 90	info@nesatekstil. com.tr
130	Neşe Tekstil San. ve Tic. A.Ş.	ÜRETİMDE	Dokuma	0258 - 269 10 19 - 20	nese@nesateks- til.com.tr

Tablo 123 devamı: Organize Sanayi Bölgesinde Üretim Yapan Firmalar

131	Nur Tekstil San. ve Tic. A.Ş.	ÜRETİMDE	Dokuma	0258 - 269 12 78 -79	info@nurteks- til.com
132	OBS Tekstil Konf. San.ve Tic.A.Ş.	ÜRETİMDE	Dokuma	0258 - 269 10 25	
133	Oğuzlar Tekstil San. ve Tic. Ltd. Şti.	ÜRETİMDE	Dokuma	0258 - 269 17 84	info@oguzlar- teks-til.com.tr
134	Ortadoğu Asans. Tekstil San. ve Tic.Ltd. Şti.	İNŞAAT	Diğer İnşaat Tesisatı	0258 - 261 50 13 0258 - 263 44 87 0258 - 261 88 81	
135	Özgür DİRİKER - Özer DİRİKER	ÜRETİME ARA VERDİ	Başka Yerde Sı- nıflandırılmamış Diğer Fabrikas- yon Metal Ürün- lerin İmalatı		
136	Özgür Tekstil Konf. San. ve Tic. A.Ş.	ÜRETİMDE	Dokuma	0258 - 269 16 30	info@ozgurteks- til.com.tr
137	Özhan Haddecilik San. Tic.A.Ş.	ÜRETİMDE	Ana Demir ve Çelik Ürünleri ile Ferro Alaşımların İmalatı	0258 - 269 10 82 0258 - 371 91 91	info@ozhanhad- de.com.tr
138	Pamukkale Çivi Cıv.Koll. Şti. N.SARIOĞLU	ÜRETİMDE	Tel ürünleri, zincir ve yayların imalatı	0258 - 269 10 34 0258 - 269 18 04	pamukkalecivi@ msn.com
139	Polen Tekstil San. ve Tic. A.Ş.	ÜRETİMDE	Tekstil ürünleri- nin bitirilmesi	0258 - 269 18 05 -06-07	
140	Sağlam Tekstil San.ve Tic.Ltd.Şti.	ÜRETİMDE	Dokuma	0258 - 269 24 40 -41	info@saglamtex- tile.com.tr
141	Sanko Pazarlama İthalat-İhracat A:Ş.	ÜRETİMDE	Tekstil elyafının hazırlanması ve bükülmesi	0258 - 269 21 88 -89-90	
142	Sarmen Sarıkaya Mens. Boya-Apre Baskı San.Tic. Ltd.Şti.	ÜRETİME ARA VERDİ	Tekstil ürünleri- nin bitirilmesi	0252 - 313 84 74	sarikayamensu- cat@hotmail.com
143	Savaş TETİK	ÜRETİME ARA VERDİ	Dokuma	0258 - 261 38 08 0258 - 263 90 59	
144	Sayıntürk Tekstil San. ve Tic. A.Ş.	ÜRETİME ARA VERDİ	Tekstil ürünleri- nin bitirilmesi	0258 - 269 23 45 0258 - 269 12 19	sayinturk@hot- mail.com
145	Semerciler Boyacılık Konf. Teks. San. Tic. Ltd. Şti.	ÜRETİMDE	Dokuma	0258 - 269 18 94	ibrahimsemer- ci@hotmail.com semercilerteks- til@hotmail.com

Tablo 123 devamı: Organize Sanayi Bölgesinde Üretim Yapan Firmalar

146	Serban Tekstil San. ve Tic. Ltd. Şti.	ÜRETİMDE	Dokuma	0258 - 269 25 36	serbantekstil@hotmail.com
147	Shamrock Tekstil San. ve Tic. A.Ş.	ÜRETİMDE	Dokuma	0258 - 269 12 98	info@shamrock.com.tr
148		ÜRETİMDE		0258 - 269 19 00	
149	Shamrock Tekstil San. ve Tic. A.Ş.	ÜRETİMDE	Tekstil ürünlerinin bitirilmesi	0258 - 269 10 97	
150	Side İplik San.ve Tic.Ltd. Şti.	ÜRETİMDE	Tekstil elyafının hazırlanması ve bükülmesi	0258 - 269 20 26	u.alpat@hotmail.com
151		ÜRETİMDE			
152	Sirmersan Mermer San. A.Ş.	ÜRETİMDE	Taş ve mermerin kesilmesi, şekil verilmesi ve bitirilmesi	0258 - 269 10 28 -29	info@sirmersan.com
153	Sirstone Ticaret Ltd. Şti.	ÜRETİMDE	Taş ve mermerin kesilmesi, şekil verilmesi ve bitirilmesi		
154	Sofidel Kağıt San. ve Tic. A.Ş.	ÜRETİMDE	Kağıttan Yapılan Ev Eşyası, Sıhhi Malzemeler ve Tuvalet Malzemeleri İmalatı	0258 - 269 23 10	sofidelkagit.tr@sofidelkagit.com.tr
155	Sözboru Dekoratif Demir San. ve Tic. Ltd. Şti.	ÜRETİME ARA VERDİ	Başka Yerde Sınıflandırılmamış Diğer Fabrikasyon Metal Ürünlerin İmalatı	0258 - 269 18 98 0258 - 269 10 63 -64-65	sozboru@sozboru.com.tr
156	ST Grup Endüstriyel Ürünler Bilgisayar San. ve Tic.Ltd.Şti.	ÜRETİMDE	Motosiklet İmalatı	0258 - 269 11 44 0258 - 251 51 51	info@stgroup.com.tr
157	Sunteks Tekstil Ürün. San. ve Tic. Ltd. Şti.	ÜRETİMDE	Dokuma	0258 - 269 18 64 -65	info@sunteks.com
158	Şahlan Hidrolik Mak. San. ve Tic. A.Ş.	ÜRETİMDE	Başka Yerde Sınıflandırılmamış Diğer Özel Amaçlı Makinelerin İmalatı	0258 - 269 13 18 -19	info@sahlanmakina.com
159	Şaşmaz Tekstil San. Koll. Şti. Behçet ŞAŞMAZ	ÜRETİME ARA VERDİ	Dokuma	0258 - 269 21 23 - 24	

Tablo 123 devamı: Organize Sanayi Bölgesinde Üretim Yapan Firmalar

160	Şenel Mak. İmalat ve Tic. Koll.Şti. Hüseyin ŞENEL ve Ort.	ÜRETİME ARA VERDİ	Başka Yerde Sınıflandırılmamış Diğer Özel Amaçlı Makinelerin İmalatı	0258 - 269 13 38 - 40	yavuzseneltnet@ttnet.net.tr
161	Ditaş İplik A.Ş.	ÜRETİMDE	Giyim Eşyası Dışındaki Tamamlanmış Tekstil Ürünlerinin İmalatı	0258 - 269 10 85	muhasebe@ditastekstil.com
162	Tan Tekstil San. ve Tic. A.Ş.	ÜRETİMDE	Dokuma	0258 - 269 11 51 -52 - 0258 - 269 19 31	tantekstil@tan-tekstil.com.tr
163		ÜRETİMDE	Tekstil ürünlerinin bitirilmesi		
164		ÜRETİMDE			
165	Uğurlu Baskı-Boya Dokuma Tekstil San. ve Tic. A.Ş.	ÜRETİMDE	Tekstil ürünlerinin bitirilmesi	0258 - 269 11 87	info@ugurlubaskiboya.com
166	Uğurlu Oto Cam San. ve Tic. A.Ş.	ÜRETİMDE	Düz Camın Şekillendirilmesi ve İşlenmesi	0258 - 269 10 08	info@ugurluotocam.com.tr
167		ÜRETİMDE			
168		ÜRETİMDE			
169	Uğurlular Tekstil San. ve Tic. A.Ş.	ÜRETİMDE	Tekstil elyafının hazırlanması ve bükülmesi	0258 - 269 16 67	info@ugurlular.com.tr
170	Uspar Tekstil San. ve Tic. A.Ş.	ÜRETİMDE	Tekstil elyafının hazırlanması ve bükülmesi	0258 - 269 10 04	uspar@uspar.com.tr
171		ÜRETİMDE			
172	Ünüvar Tekstil San. ve Tic. Ltd. Şti.	ÜRETİMDE	Dokuma	0258 - 269 16 70 -71-72	kadricelik@unuvartekstil.com
173	Vezoteks Tekstil San. ve Tic. Ltd. Şti.	ÜRETİMDE	Dokuma	0258 - 269 18 34 0258 - 269 13 16	
174	Yağcıoğlu Tekstil Müh. Müş.İnş.San.ve Tic.Ltd. Şti.	ÜRETİMDE	Dokuma	0258 - 269 17 54	yagcioglutekstil@ttnet.com
175	Yılmaz EKİZ - Uğur EKİZ - Hakan EKİZ	ÜRETİME ARA VERDİ	Dokuma	0258 - 261 92 44	
176	Yusuf UYUM - Mustafa TUNCAY	ÜRETİME ARA VERDİ	Giyim Eşyası Dışındaki Tamamlanmış Tekstil Ürünlerinin İmalatı		

Kaynak: Organize Sanayi Bölge Müdürlüğü

Tablo 124: Yurt dışındaki temsilciliklerimiz

TEMSİLCİLİK/MÜŞAVİRLİK / ATAŞELİK ADI	ADRES	TELEFON	FAKS	E-MAİL
ULUSLARARASI KURULUŞLAR NEZDİNDE DAİMİ TEMSİLCİLİKLERİMİZ				
BRÜKSEL AB NEZDİNDE TC DAİMİ TEMSİLCİLİĞİ-Belçika	Delegation Permanente de Turquie Aupres Des Communautés Europeennes Avenue des Arts 36-38 1000 BRUXELLES (AB)/ BELGIQUE	00 322 / 513 72 12	00 322 / 511 16 41	brukselab@ ekonomi.gov. tr
CENEVRE DTÖ	Mission Permanente de Turquie Aupres d'Organisation Commerciale Mondiale ICC Route de Pre-Bois 20 Case Postale 1837 1215 GENEVE 15 / SUISSE	00 41 22 / 791 70 14	00 41 22 / 791 70 20	cenevre@eko- nomi.gov.tr
PARİS - OECD DAİMİ TEMSİLCİLİĞİ-Fransa Cumhuriyeti	9, rue Alfred Dehodencq 75116 PARIS / FRANCE	00 33 1 / 42 88 50 02	00 33 1 / 45 27 28 24	parisoecd@ ekonomi.gov. tr
ÜLKELER NEZDİNDE TİCARET MÜŞAVİRLİKLERİMİZ ve ATAŞELİKLERİMİZ				
ABİDJAN Fildişi Sahili	Turkish Embassy, Office of the Commercial Counsellor 01 BP 5137 Plateau Abidjan-FİLDİŞİ SAHİLİ	00 225 202 55 118	00 225 202 55 111	abidjan@eko- nomi.gov.tr
ABU DHABİ-Birleşik Arap Emirlikleri	Turkish Embassy Office of the Com- mercial Counsellor Embassies Area Plot 1, West Zone 59/2 P.O.Box:3204, Abu Dhabi / UNITED ARAB EMIRATES	00 971 2 / 441 77 02	00 971 2 / 441 77 22	abudhabi@ ekonomi.gov. tr
ABUJA-Nijerya Federal Cumhuriyeti	Turkish Embassy Office of the Com- mercial Counsellor No: 5 Amazon Street (Minister's Hill) Maitama ABUJA / NİGERIA	(Ankara Hattı) 0 312 / 218 62 14		abuja@eko- nomi.gov.tr
ADDİS ABABA Etyopya Federal Demokratik Cumhuriyeti	Turkish Embassy Office of the Com- mercial Counsellor Dembel City Center, 10th floor No: 1002 C-D ADDIS ABABA / ETHIOPIA	00 251 11 / 552 88 55	00 251 11 / 552 95 85	addisababa@ ekonomi.gov. tr

Tablo 124 devamı: Yurt dışındaki temsilciliklerimiz

AKRA-Gana	Turkish Embassy Office of the Commercial Counsellor L8 Block 1 Section 17 b Labone Abafum Crescent CANTONMENTS / ACCRA	00 233 302 218 180		akra@ekonomi.gov.tr
ALMATI-Kazakistan	Turkish Embassy Office of the Commercial Counsellor Tole Bi Cad No:29 Ofis: 6-7 Almatı / KAZAKİSTAN	00 7 727 / 293 00 22	00 7 727 / 293 00 26	almati@ekonomi.gov.tr
ANTANANARİVO-Madagaskar	Turkish Embassy Office of the Commercial Counsellor Immeuble Burdigala A 6 Ter Andranomena Antananarivo / 101 MADAGASCAR	00 261 20 22 44 038	00 261 20 22 45 179	antananarivo@ekonomi.gov.tr
ASTANA-Kazakistan Cumhuriyeti	Turkish Embassy Office of the Commercial Counsellor Taşenova Str. No:3 Office:314 ASTANA / REPUBLIC of KAZAKHSTAN	00 7 7172 / 70 46 71	00 7 7172 / 20 45 98	astana@ekonomi.gov.tr
AMMAN-Ürdün Krallığı	Turkish Embassy Office of the Commercial Counsellor P.O. Box 2062 11181 AMMAN / JORDAN	00 962 6 / 465 08 15	00 962 6 / 464 25 07	amman@ekonomi.gov.tr
AŞKABAT-Türkmenistan	Turkish Embassy Office of the Commercial Counsellor Shevchenko, 41/A ASHGABAT REPUBLIC of TURKMENISTAN	00 993 12 / 273 539	00 993 12 / 273 536	askabat@ekonomi.gov.tr
ATİNA-Yunanistan	Turkish Embassy Office of the Commercial Counsellor 26, Righilis Str. 10674 ATHENS / GREECE	00 30 2 10 / 722 21 96	00 30 2 10 / 724 29 48	atina@ekonomi.gov.tr
BAĞDAT-Irak	Turkish Embassy Office of the Commercial Counsellor Al Waziriya Mahalla: 301 Zukak: 5 No: 15 BAGHDAD / IRAQ	00 964 790 / 316 75 81		bagdat@ekonomi.gov.tr

Tablo 124 devamı: Yurt dışındaki temsilciliklerimiz

BAKÜ-Azerbaycan Cumhuriyeti	Turkish Embassy Office of the Commercial Counsellor Samed Vurgun Küçesi No: 94 BAKU / AZERBAIJAN	00 99 412 / 441 39 68	00 99 412 / 441 39 06	baku@ekonomi.gov.tr
BAMAKO-Mali	Commercial Counsellors Office Ambassade de Turquie Cite du Niger 2, Rue 49, M-105 Bamako - MALI	00 223 / 44 90 22 02	00 223 / 44 90 22 01	bamako@ekonomi.gov.tr
BANGKOK-Tayland	Turkish Embassy Office of the Commercial Counsellor 61/1 Soi Chatsan, Suthisan Road, Huaykwang 10310 BANGKOK / THAILAND	00662 / 274 79 13	00662 / 274 79 98	bangkok@ekonomi.gov.tr
BARSELONA-İspanya Krallığı	Turkish Consulate General Office of the Commercial Attache Paseo De Gracia, 46, 3-1 08007 BARCELONA / SPAIN	00 34 / 932 157 811	00 34 / 932 151 301	barcelona@ekonomi.gov.tr
BASRA-İrak	Turkish Consulate General Office of the Commercial Attache El Prayida 319 District 7. Street No: 10 BASRA / IRAQ	00 964 781 / 843 25 60		basra@ekonomi.gov.tr
BATUM-Gürcistan	T.C. Batum Başkonsolosluğu PK:35 08600 HOPA - ARTVİN / TÜRKİYE	0 466 / 213 15 00		batum@ekonomi.gov.tr
	Turkish Consulate General Office of the Commercial Attache Ninoşvili Kucha No:9 BATUMI / GEORGIA	00 995 / 422276638	00 995 / 422270663	
BELGRAD-Sırbistan	Turkish Embassy Office of the Commercial Counsellor Maglajska 8/3, Dedinje, 11000 BELGRADE / SERBIA	00 381 11 / 367 62 21	00 381 11 / 367 62 19	belgrad@ekonomi.gov.tr
BERLİN-Federal Almaya Cumhuriyeti	Türkische Botschaft Handelsabteilung Tiergartenstr. 19-21 10785 BERLIN / DEUTSCHLAND	00 49 30 / 278 98 030	00 49 30 / 278 98 040	berlin@ekonomi.gov.tr
BERN-İsviçre Konfederasyonu	Ambassade de Turquie Bureau du Conseiller Commercial Lombachweg 33 3006 BERNE / SUISSE	00 41 31 / 351 43 75	00 41 31 / 351 43 55	bern@ekonomi.gov.tr

Tablo 124 devamı: Yurt dışındaki temsilciliklerimiz

BEYRUT-Lübnan Cumhuriyeti	Turkish Embassy Office of the Commercial Counsellor Riad El Solh Str. Abdel Razzak Bldg 1st Floor, Central District BEIRUT / LEBANON	00 961 1 / 991 981	00 961 1 / 991 982	beyrut@eko- nomi.gov.tr
BİNGAZI-Libya Arap Halk Sosyalist Büyük Cema-hiriyesi	Turkish Consulate General Office of the Commercial Attache Muruj Street Villa No:6 Fewhat Sharki P.O.Box:1453 BENGHAZI / LIBYA	00 218 61 / 223 00 03	00 218 61 / 223 00 02	bingazi@eko- nomi.gov.tr
BİRMİNGHAM-İngiltere	Turkish Embassy Office of the Commercial Counsellor 11 Waterloo Street, Suite 3 Floor 2 B2 5TB Birmingham, West Midlands, UNITED KINGDOM	00 44 / 121 631 16 55	00 44 / 121 631 16 54	birmingham@ ekonomi.gov. tr
BİŞKEK-Kırgızistan Cumhuriyeti	Turkish Embassy Office of the Commercial Counsellor Moscovskaya 89, 720040 BEIRUT / KIRGIZISTAN	00 996 312 / 90 29 34	00 996 312 / 90 29 35	biskek@eko- nomi.gov.tr
BOGOTA-Kolombiya	Turkish Embassy Office of the Commercial Counsellor Calle 76 No:8-47 Bogota / COLOMBIA	00 57 1 / 321 00 73	00 57 1 / 321 00 76	bogota@eko- nomi.gov.tr
BOSTON-Amerika Birleşik Devletleri	Turkish Consulate General Office of the Commercial Attache 31 Saint James Avenue, Suite 840, Boston MA 02116 / USA	00 1 857 / 991 1684	00 1 857 / 991 1686	boston@eko- nomi.gov.tr
BRATİSLAVA-Slovakya	Turkish Embassy Office of the Commercial Counsellor Holubyho 11, 811 03 Bratislava, SLOVAK REPUBLIC	00 421 2 / 5443 00 43	00 421 2 / 5443 0023	bratislava@ ekonomi.gov. tr
BRÜKSEL-Belçika Krallığı	Ambassade de Turquie Bureau de Conseillers Commercial Rue Montoyer 4, 1000 BRUXELLES / BELGIQUE	00 322 / 513 94 28	00 322 / 514 45 63	bruksel@eko- nomi.gov.tr
BUDAPEŞTE-Macaristan Cumhuriyeti	Turkish Embassy Office of the Commercial Counsellor Török Kereskedelmi Tanacsos, H-1062 BUDAPEST Andrassy ut 123 / HUNGARY	00 36 1 / 479 06 89	00 36 1 / 344 58 96	budapest@ ekonomi.gov. tr

Tablo 124 devamı: Yurt dışındaki temsilciliklerimiz

BUENOS AIRES-Arjantin Cumhuriyeti	Embajada de Turquia Oficina de Consejeria Comercio Av. Alicia Moreau de Justo 1120, Piso 4-Office 404/A BUENOS AIRES / ARGENTINA	00 5411 / 5032 4133	00 5411 / 5277 4198	buenosaires@ekonomi.gov.tr
BÜKREŞ-Romanya	Turkish Embassy Office of the Commercial Counsellor Bd. Magheru No:24 Et:4 Apt:27 Sektör 1 BUCHAREST / ROMANIA	00 40 21 / 318 39 39	00 40 21 / 318 44 99	bukres@ekonomi.gov.tr
CAKARTA-Endonezya	Turkish Embassy Office of the Commercial Counsellor J1. HR Rasuna Said. Kav. 1, Kuningan JAKARTA 12950 / INDONESIA	00 62 21 / 522 95 15	00 62 21 / 522 95 13	cakarta@ekonomi.gov.tr
CEZAYİR-Cezayir Demokratik Halk Cumhuriyeti	Ambassade de Turquie Bureau de Conseillers Commercial Rue De L'Aqueduc Bt A3 Residence Chabani Val D'Hydra Alger / ALGERIE	00 213 21 / 60 79 59	00 213 21 / 60 79 61	cezayir@ekonomi.gov.tr
CHENNAİ-Hindistan Cumhuriyeti	Açılış çalışmaları devam etmektedir.			
CİDDE-Suudi Arabistan Krallığı	Turkish Embassy Office Of the Commercial Counsellor P.O.Box:70 Sultan Cad. Sultan İş Merkezi Kat:M JEDDAH / SAUDI ARABIA	00 966 2 / 610 60 11	00 966 2 / 610 60 33	cidde@ekonomi.gov.tr
DAKAR-Senegal Cumhuriyeti	Ambassade de Turquie Service Commercial Rue Leon Frobenius Villa No: 7-BP: 6060 Etoile DAKAR / SENEGAL	00 221 / 3386 97994	00 221 / 338 69 79 93	dakar@ekonomi.gov.tr
DAKKA-Bangladeş	Turkish Embassy Office of the Commercial Counsellor House No:7 Road No:2, Baridhara Dhaka-1212 BANGLADESH	00 880 / 29 881050	00 880 2 984 00 24	dakka@ekonomi.gov.tr
DARÜSSELAM-Tanzanya	Turkish Embassy Office of the Commercial Counsellor P.O.Box:21761, DAR es SALAAM / TANZANIA	00 255 / 784 899 897		darusselam@ekonomi.gov.tr

Tablo 124 devamı: Yurt dışındaki temsilciliklerimiz

DEVENTER-Hollanda	Turkish Consulate General Office of the Commercial Attache Keizerstraat 8 7411 HG Deventer / THE NEDHERLANDS	00 31 / 570 688 676	00 31 / 570 619 554	deventer@ekonomi.gov.tr
DOHA-Katar	Turkish Embassy Office of the Commercial Counsellor Al Soudan RD., Retaj Business Center No: 215 P.O.BOX : 39217 DOHA / STATE of QATAR	00 974 / 434 2130	00 974 / 434 2128	doha@ekonomi.gov.tr
DUBAI-Birleşik Arap Emirlikleri	Turkish Consulate General Office of the Commercial Attache World Trade Center Tower 8th floor P.O.Box.:9221 DUBAI / U. ARABIC EMIRATES	00 971 4 / 332 79 33	00 971 4 / 332 53 43	dubai@ekonomi.gov.tr
DUBLİN-İrlanda Cumhuriyeti	Turkish Embassy Office of the Commercial Counsellor 11 Clyde Road, Ballsbridge DUBLIN 4 / IRELAND	00 353 1 / 668 18 37	00 353 1 / 668 17 91	dublin@ekonomi.gov.tr
DUŞANBE-Tacikistan	Turkish Embassy Office of the Commercial Counsellor Rudaki Ave. 15 DUSHANBE / TAJIKISTAN	00 992 37 / 221 16 09	00 992 37 / 221 16 13	dusanbe@ekonomi.gov.tr
DÜSSELDORF-Almanya	Türkisches Generalkonsulat Handelsabteilung Graf-Adolf Str. 80 D-40210 DUSELDORF / DEUTSCHLAND	00 49 / 211 355 8113	00 49 / 211 355 8210	dusseldorf@ekonomi.gov.tr
ERBİL-İrak	Turkish Consulate General Office of the Commercial Attache Ster Tower No:602 Gulan Street ERBİL / IRAQ	00 964 750 / 756 33 33		erbil@ekonomi.gov.tr
FİLİBE-Bulgaristan	Turkish Consulate General Office of the Commercial Attache Filip Makedonski 10, 4000- Filibe / BULGARIA	00 359 / 32 27 51 60	00 350 / 32 62 48 39	filibe@ekonomi.gov.tr
FRANKFURT-Federal Almanya Devleti	Turkish Consulate General Office of the Commercial Attache Kennedyallee 115-117 60594 Frankfurt am Main / GERMANY	00 49 / 69 698 698 70	00 49 / 69 698 698 72	frankfurt@ekonomi.gov.tr

Tablo 124 devamı: Yurt dışındaki temsilciliklerimiz

GUANGZHOU-Çin Halk Cumhuriyeti	Turkish Consulate General Office of the Commercial Attache 23 A, Development Center, No:3, Lin Jiang Avenue, Zhujiang New Town Guangzhou, 510623, PEOPLE'S REPUBLIC of CHINA	00 86 20 / 3785 3430	00 86 20 / 3785 3409	guangzhou@ekonomi.gov.tr
HALEP-Suriye	Turkish Consulate General Office of the Commercial Attache İttihad Str. No:11, Kat:2 D:6 Mogamba Aleppo P.O.Box: 16515 Aleppo / SYRIA	00 963 21 / 264 54 11	00 963 21 / 264 54 12	halep@ekonomi.gov.tr
HAMBURG-Federal Almanya Cumhuriyeti	Generalkonsulat Der Republik Türkei Der Handelsattache Mittelweg 13, Etage 3 20148 HAMBURG / DEUTSCHLAND	00 49 40 / 444466	00 49 40 / 440147	hamburg@ekonomi.gov.tr
HANNOVER-Federal Almanya Cumhuriyeti	Generalkonsulat Der Republik Türkei An Der Christuskirche 3 30167 HANNOVER / DEUTSCHLAND	0049 511 / 131 83 48	0049 511 / 169 06 62	hannover@ekonomi.gov.tr
HANOİ-Vietnam Sosyalist Cumhuriyeti	Turkish Embassy Office of the Commercial Counsellor 44/B Ly Thuong Kiet Str., HCO Building, 14th Floor, Hoan Kiem Dist. HANOI / VIETNAM	00 84 43 / 938 76 29	00 84 43 / 938 76 30	hanoi@ekonomi.gov.tr
HARTUM-Sudan Cumhuriyeti	Turkish Embassy Office of the Commercial Counsellor Farah Abdelmageed Farah Building, Alnus Street, Elriyadh Square 18, No:9 KHARTOUM / SUDAN	00 249 183 / 22 70 01	00 249 183 / 24 51 77	hartum@ekonomi.gov.tr
HAVANA-Küba	Turkish Embassy Office of the Commercial Counsellor Seccion Comercial De La Embajada De Turquia 5 Ta Avenida No: 3805 Entre 36 Y 40, Miramar, Ciudad HAVANA / CUBA	00 1 613 / 902 57 11	00 53 7 / 204 28 99	havana@ekonomi.gov.tr
HELSİNKİ-Finlandiya Cumhuriyeti	Turkish Embassy Office of the Commercial Counsellor Mechelininkatu 28 A a 4 SF-00100 HELSINKI / FINLAND	00 358 9 / 477 41 70	00 358 9 / 44 44 92	helsinki@ekonomi.gov.tr

Tablo 124 devamı: Yurt dışındaki temsilciliklerimiz

HONG KONG-Çin Halk Cumhuriyeti	Turkish Consulate General Office of the Commercial Attache Unit A, 20/F Wing Hang Finance Centre 60 Gloucester Road, Wan Chai, HONG KONG / PEOPLE'S REPUBLIC of CHINA	00 852 / 2893 6609	00 852 / 2893 66 20	hongkong@ ekonomi.gov. tr
HOUSTON-Amerika Birleşik Devletleri	Turkish Consulate General Office of the Commercial Attaché One Riverway 777 South Post Oak Lane Suite 1375 Houston, TX 77056-U.S.A	00 1 713 / 850 73 75	00 1 713 / 850 72 82	houston@ ekonomi.gov. tr
İSKENDERİYE-Mısır	Turkish Consulate General Office of the Commercial Attache 24 El Pharana Street, Flat No:7 Bab Sharky ALEXANDRIA - EGYPT	00 203 / 483 19 27	00 203 / 483 19 29	iskenderiye@ ekonomi.gov. tr
İSLAMABAD-Pakistan İslam Cumhuriyeti	Turkish Embassy Office of the Commercial Counsellor Diplomatic Enclave Street No:1, G-5 İSLAMABAD / PAKISTAN	00 92 51 / 282 91 23	00 92 51 / 282 93 63	islamabad@ ekonomi.gov. tr
JUBA-Güney Sudan	Turkish Embassy Office of the Commercial Counsellor Block 3K South, Plots No:880-881, Hai Matar, Juba / SOUTH SUDAN	00 211 / 954 36 67 72		juba@eko- nomi.gov.tr
KABİL-Afganistan	Turkish Embassy Office of the Commercial Counsellor Shah Mahmoud Ghazi Khan Street No:134 KABUL / AFGHANISTAN	00 93 0 / 20 210 40 23	00 93 0 / 20 210 40 23	kabil@eko- nomi.gov.tr
KAHİRE-Mısır Arap Cumhuriyeti	Turkish Embassy Office of the Commercial Counsellor Al Shahed Abd El Hady Salah Abd Allah St. Corner of El Nile Str. No:7 First floor, Flat No:2 DOKKI-GIZA / EGYPT	00 202 / 3762 68 02	00 202 / 3762 68 03	kahire@eko- nomi.gov.tr
KAMPALA-Uganda	Turkish Embassy Office of the Commercial Counsellor Elgon Terrace Plot No:9 P.O.Box: 34718 Kololo KAMPALA / UGANDA	00 256 414 500 182		kampala@ ekonomi.gov. tr

Tablo 124 devamı: Yurt dışındaki temsilciliklerimiz

KARAÇİ-Pakistan	Turkish Consulate General Office of the Commercial Attache House No:29-A, Khayaban-e-Hafiz, Phase V, D.H.A. KARACHI / PAKISTAN	00 92 21 / 5 87 89 99	00 92 21 / 35 81 03 57	karaci@eko- nomi.gov.tr
KARAKAS-Vene- zuela	Turkish Embassy Office of the Com- mercial Counsellor Calle Kemal Atatürk No:6 Quinta Turquesa, Valle Arriba, 1061 CARACAS / VENEZUELA	00 58 212 / 991 00 75	00 58 212 / 992 04 42	karakas@eko- nomi.gov.tr
KAZABLANKA- Fas Krallığı	Turkish Embassy Office of the Com- mercial Counsellor Angel Boulevard d'Anfa et Rue d'Alger 2 eme etage appt. 1 Gautier - Casablanca / MAROC	00 212 / 522 276 757	00 212 / 522 276 762	kazablanka@ ekonomi.gov. tr
KAZAN-Rusya Federasyonu	Turkish Consulate General Office of the Commercial Attache M. Gorkiy Cad. 23/27, PB 141, 420015 KAZAN - TATARSTAN / RUSSIAN FEDARATION	00 7843 / 238 24 27	00 7843 / 264 46 40	kazan@eko- nomi.gov.tr
KİEV-Ukrayna	Turkish Embassy Office of the Com- mercial Counsellor Arsenalna Sokak No :18 01901 KYIV / UKRAINE	00 380 44 / 377 76 77	00 380 44 / 285 24 16	kiev@ekono- mi.gov.tr
KİNŞASA-De- mokratik Kongo Cumhuriyeti	Turkish Embassy Office Of the Com- mercial Counsellor L'avenue de L'OUA 7, 1-B, Kinshasa/RDC	B.E. 00 243 / 8170 075 00		kinsasa@eko- nomi.gov.tr
KİŞİNEV-Moldova	Turkish Embassy Office of the Com- mercial Counsellor Mihai Eminescu Caddesi No:41/1 Apt No:1 Blok:C KİŞİNEV / MOLDOVA	00 373 22 / 22 22 28	00 373 22 / 21 16 40	kisinev@eko- nomi.gov.tr
KİTO Ekvator Cumhuriyeti			00 593 2 333 24 39	kito@ekono- mi.gov.tr
KOPENHAG-Dani- marka Krallığı	Turkish Embassy Office of the Com- mercial Counsellor Borgergade 42, DK-1300 COPENHAGEN K / DENMARK	00 45 33 / 12 29 20	00 45 33 / 14 63 46	kopenhag@ ekonomi.gov. tr
KÖSTENCE Romanya	Turkish Consulate General Office of the Commercial Attache Bd. Mamaia, nr. 48, Parter Constanta / ROMANYA	00 40 341 / 147 212	00 40 341 / 146 635	kostence@ ekonomi.gov. tr

Tablo 124 devamı: Yurt dışındaki temsilciliklerimiz

KUALA LUMPUR-Malezya	Turkish Embassy Office of the Commercial Counsellor Hampshire Place Office A-13-2, 157 Hampshire 1 Jalan Mayang Sari 54050 KUALA LUMPUR / MALAYSIA	00 603 / 2163 09 10	00 603 / 2163 09 11	kualalumpur@ekonomi.gov.tr
KUDÜS-FİLİSTİN	Turkish Consulate General Office of the Commercial Attache Sheikh Jarrah, Nablus Road 87 P.O. BOX.: 19031 JERUSALEM 91190	00 972 2 / 532 24 11	00 972 2 / 532 24 56	kudus@ekonomi.gov.tr
KUVEYT-Kuveyt	Turkish Embassy Office of the Commercial Counsellor P.O.BOX.: 24517, Safat 13106 KUWAIT	00 965 / 2256 06 58	00 965 / 2256 06 73	kuveyt@ekonomi.gov.tr
LAHEY-Hollanda Krallığı	Turkish Embassy Office of the Commercial Counsellor Jan Evertstraat 15, 2514 BS Den Haag / THE NETHERLANDS	00 3170 / 362 35 76	00 3170 / 362 43 32	lahey@ekonomi.gov.tr
LEFKOŞA-Kuzey Kıbrıs Türk Cumhuriyeti	Turkish Embassy Office of the Commercial Counsellor Bedrettin Demirel Cad. LEFKOŞA / K.K.T.C.	0 392 / 228 89 84	0 392 / 227 2756	lefkosa@ekonomi.gov.tr
LİMA-Peru		00 51 1 / 204 70 05		lima@ekonomi.gov.tr
LİZBON-Portekiz	Turkish Embassy Office of the Commercial Counsellor Avenida da Liberdade No:69, 5-D. 1250-140 Lisboa / PORTUGAL	00 351 21 / 096 64 00	00 351 21 / 099 60 89	lizbon@ekonomi.gov.tr
LÜBLİYANA-Slovenya	Turkish Embassy Office of the Commercial Counsellor Tivoli Center, Bleiweisova cesta 30, SI-1000 LJUBLJANA / SLOVENIA	00 386 1 / 230 20 20	00 386 1 / 234 53 48	ljubljana@ekonomi.gov.tr
LONDRA-İngiltere Birleşik Krallığı	Turkish Embassy Office of the Commercial Counsellor 43 Belgrave Square LONDON SW1X 8PA / UNITED KINGDOM	00 4420 / 7235 5014	00 4420 / 7235 2207	londra@ekonomi.gov.tr

Tablo 124 devamı: Yurt dışındaki temsilciliklerimiz

LOS ANGELES-Amerika Birleşik Devletleri	Turkish Consulate General Office of the Commercial Attache 6380 Wilshire Blvd. Suite: 1710 LOS ANGELES CA 90048 / UNITED STATE of AMERICA	00 1 323 / 852 1894	00 1 323 / 852 1896	losangeles@ekonomi.gov.tr
LUANDA-Angola	Turkish Embassy Office of the Commercial Counsellor Avenida Pedro de Castro Van-Dunem Loy, 535, Mundo Verde-Talatona, Luanda / ANGOLA	00 244 / 939 765 336		luanda@ekonomi.gov.tr
LUSAKA-Zambiya	Turkish Embassy Office of the Commercial Counsellor Tukuluho Rd. Longacres Lusaka / ZAMBIA	00 260 / 211 25 83 41	00 260 / 211 25 83 45	lusaka@ekonomi.gov.tr
LÜKSEMBURG Lüksemburg	Turkish Embassy Office Of the Commercial Counsellor 49, rue Siggy vu Lëtzebuerg L-1933 Luxembourg, GRAND-DUCHE DE LUXEMBOURG	00 352 44 32 81 141	00 352 44 32 81 134	luksemburg@ekonomi.gov.tr
LYON-Fransa	Consulat General de Turquie Bureau de l'Attache Commercial 59 rue de Crequi 69006 LYON / FRANCE	00 33 / 427 01 37 26	00 33 / 437 43 12 54	lyon@ekonomi.gov.tr
MADRİD-İspanya Krallığı	Officina Comercial de la Embajada de Turquia Calle Covarrubias,9 4-D 28010 Madrid/ESPANA	00 34 91 / 310 49 99	00 34 91 / 308 25 51	madrid@ekonomi.gov.tr
MANAMA-Bahreyn	Turkish Embassy of the Commercial Counsellor Villa No:924, Road No:3219, Bu Ashira, Block 332 Manama/Kingdon of BAHRAİN Yazışma Adresi: P.O. Box 10062, Manama-Kingdom of Bahrain	00 973 / 17530908	00 973 / 1753 0814	manama@ekonomi.gov.tr
MANİLA-Filipinler	Turkish Embassy Office of the Commercial Counsellor 2268 Paraiso Street, Dasmarinas Village, 1222 Makati City MANILA / PHILIPPINES	00 632 / 889 4636	00 632 / 889 4637	manila@ekonomi.gov.tr
MAPUTO-Mozambik	Turkish Embassy Office of the Commercial Counsellor Av Marginal, 3901 Mapuuto / MOZAMBIQUE	00 258 / 21 494 122	00 258 / 21 494 124	maputo@ekonomi.gov.tr

Tablo 124 devamı: Yurt dışındaki temsilciliklerimiz

MARSİLYA-Fransa	Ambassade De Turquie Bureau du Coinseller Commercial 363, Avenue du Prado 13008 MARSİLYA / FRANCE	00 33 7 58 28 24 55	00 33 491 17 90 06	marsilya@ ekonomi.gov. tr
MEKSİKO-Meksika	Turkish Embassy Office of the Com- mercial Counsellor Monte Libano 885 (Lomas De Cha- pultepec) Delegacion Miguel Hidalgo 11000 MEXICO, D.F.	00 52 55 / 52 54 10 27	00 52 55 / 52 54 10 27	meksika@ ekonomi.gov. tr
MELBURN-Avust- ralya	Turkish Consulate General Office of the Commercial Attache Level 8, 24 Albert Road South Mel- bourne VIC 3205 Melbourne / AUSTRALIA	00 61 3 / 9682 5448	00 61 3 / 9682 5449	melburn@ ekonomi.gov. tr
MIAMI-Amerika Birleşik Devletleri	Office of the Commercial Attache 1001 Brickell Bay Drive, Suite 2016, Miami, FL 33131 / U.S.A.	001 305 / 379 54 20	001 305 / 379 54 21	miami@eko- nomi.gov.tr
MİLANO-İtalya	Consulato Generale Di Turchia Uffici- no Commerciale Via Cesare Battisti, 8 20122 MILANO / ITALY	00 39 02 / 545 68 32	00 39 02 / 545 63 25	milano@eko- nomi.gov.tr
MİNSK-Belarus - Beyaz Rusya	Turkish Embassy Office of the Com- mercial Counsellor Volodarskava Str. 6, 4th floor MINSK / REPUBLIC of BELARUS	00 375 25 / 744 58 66	00 375 17 / 200 39 77	minsk@eko- nomi.gov.tr
MİSURATA Libya	Turkish Embassy Office of the Com- mercial Counsellor Sahara Al Edaa, Amam Colleiat Al Taqnia Al Senaieia, Mantaqat Al Beera Misurata LİBYA	00 218 51 / 266 32 10		misurata@ ekonomi.gov. tr
MOSKOVA-Rusya Federasyonu	Turkish Embassy Office of the Com- mercial Counsellor 7. Rostovski Pereulok D.12 119121 MOSCOW / RUSSIAN FEDE- RATION	00 7 499 / 246 29 89	00 7 499 / 246 49 89	moskova@ ekonomi.gov. tr

Tablo 124 devamı: Yurt dışındaki temsilciliklerimiz

MUMBAİ-Hindistan	Turkish Consulate General Office of the Commercial Attache No:19, 17th Floor, Kanchanjunga Building 72, Pedder Road Mumbai 400 026 / INDIA	00 91 22 / 23851417	00 91 22 / 23851419	mumbai@ekonomi.gov.tr
MUSKAT-Sultanate of Oman	Turkish Embassy Office of the Commercial Counsellor South Al Ghubra, Near Grand Mosque, Way No:3709 Building No: 1129, Flat No:1 P.O.Box. 3408, P.C. 111, Central Post Office, MUSCAT / SULTANATE of OMAN	00 968 / 245 95 544	00 968 / 245 90 055	muskat@ekonomi.gov.tr
MUSUL-Irak	Turkish Consulate General Office of the Commercial Attache Dur Al-Dhubbat Sfr (Al-Shekban Mosque Camii Yanı) No:5/2 Al-Tayaran Mah. Musul, Ninawa / REPUBLIC of IRAQ	00 964 / 60 78 05 88	00 964 / 060 78 05 91	musul@ekonomi.gov.tr
MÜNİH-Federal Almanya Cumhuriyeti	Generalkonsulat Der Republik Türkei Goethe Strasse 10 80336 MÜNCHEN / DEUTSCHLAND	00 49 89 / 54344316	00 49 89 / 543 44 317	munih@ekonomi.gov.tr
NAİROBİ-Kenya	Turkish Embassy Office of the Commercial Counsellor Gigiri Road, off Limuru Road P.O. Box 64748 00620 NAIROBI / KENYA	00 254 20 / 712 47 79	00 254 20 / 712 27 93	nairobi@ekonomi.gov.tr
NEW YORK-Amerika Birleşik Devletleri	Turkish Consulate General Office of the Commercial Attache 825 3rd Ave 5th Floor, NEW YORK, N.Y. 10022 / USA	00 1 212 / 687 15 30	00 1 212 / 687 20 78	newyork@ekonomi.gov.tr
NOVOROS-SİSK-Rusya Federasyonu	Turkish Consulate General Office of the Commercial Attache Ulitsa Svabodı 73, NOVOROSSİSK / RUSSIAN FEDERATION	00 7 8617 / 64 44 23	00 7 8617 / 64 26 07	novorossisk@ekonomi.gov.tr
NUAKŞOT-Moritanya				nuaksot@ekonomi.gov.tr

Tablo 124 devamı: Yurt dışındaki temsilciliklerimiz

ODESA-Ukrayna	Turkish Consulate General Office of the Commercial Attache Jukovskogo Sk. No:33 Ofis No: 406 65045 ODESA / UKRAINE	00 380 / 487 227 005	00 380 / 487 222 414	odesa@ekonomi.gov.tr
OSLO-Norveç	Handelsavdeling Tyrkia Fridtjof Nansen Plass 9 1160 OSLO / NORWAY	00 47 / 21 39 39 72	00 47 / 22 42 07 33	oslo@ekonomi.gov.tr
OTTAVA-Kanada	Turkish Embassy Office of the Commercial Counsellor 197 Wurtemberg St Ottawa On K1N 8L9 CANADA	00 1 613 / 789 20 90	00 1 613 / 789 23 06	ottava@ekonomi.gov.tr
PARİS-Fransa Cumhuriyeti	Ambassade de Turquie Bureau du Conseiller Commercial 16, Avenue de Lamballe 75016 PARIS / FRANCE	00 33 1 / 45 25 29 63	00 33 1 / 45 24 27 14	paris@ekonomi.gov.tr
PEKİN-Çin Halk Cumhuriyeti	Turkish Embassy Office of the Commercial Counsellor Office & Apperment Building Kempinski Hotel Beijing Lufthansa Center, 50 Liangmaqiao Road, Chaoyang District Unit: C 812 A, BEIJING 100016 / PEOPLE'S REPUBLIC of CHINA	00 86 10 / 64 64 95 38	00 86 10 / 64 64 22 68	pekin@ekonomi.gov.tr
PODGORİCA-Karadağ	Ambasada Turske Radosava Burica, B.B., Zabjelo, 81000 PODGORICA / MONTENEGRO	00 382 / 20 648 148	00 382 / 20 648 149	podgorica@ekonomi.gov.tr
PRAG-Çek Cumhuriyeti	Turkish Embassy Office of the Commercial Counsellor Na Orechovce 69 16200 PRAGUE 6 / CZECH REPUBLIC	00 420 / 224 311 944	00 420 / 220 94 12 67	prag@ekonomi.gov.tr

Tablo 124 devamı: Yurt dışındaki temsilciliklerimiz

PRETORIA-Güney Afrika Cumhuriyeti	Turkish Embassy Office of the Commercial Counsellor P.O.Box: 56014, Arcadia, 0007 PRETORIA / SOUTH AFRICA	00 2712 / 342 60 51	00 2712 / 342 60 58	pretoria@ekonomi.gov.tr
PRİŞTİNE-Kosova	Turkish Embassy Office of the Commercial Counsellor İmzot Nike Prella Street No:42 Ulpiane Prishtine / KOSOVA	00 381 / 38 554699	00 381 / 38 554688	pristina@ekonomi.gov.tr
RABAT-Fas Krallığı	Turkish Embassy Office of the Commercial Counsellor 4, rue Tiflet Hassan RABAT/MAROC	00 212 537 / 76 76 01	00 212 537 / 76 76 42	rabat@ekonomi.gov.tr
ROMA-İtalya	Ambasciata di Turchia Ufficio Commerciale Viale Pasteur 77/8, 00144 EUR, ROMA / ITALY	00 39 06 / 592 23 34	00 39 06 / 591 79 84	roma@ekonomi.gov.tr
RİYAD-Suudi Arabistan Krallığı	Turkish Embassy Riyadh P.O.BOX 94390 RIYADH 11693 / SAUDI ARABIC	00 966 1 / 288 58 86	00 966 1 / 288 58 83	riyad@ekonomi.gov.tr
ROTTERDAM-Hollanda	Turkish Consulate General Office of the Commercial Attache Rotterdam Chamber of Commerce Building Blaak 40, 3011 TA Rotterdam the Netherlands	00 31 10 / 752 39 75	00 31 10 / 752 37 39	rotterdam@ekonomi.gov.tr
SAO PAULO-Brezilya	Escritorio Comercial do Consulado Geral da Turquia Rua Gomes de Carvalho, 1581 - Conj. 810 Vila Olimpia, Sao Paulo / BRAZIL	00 55 11 / 3045 1733	00 55 11 / 3045 1899	saopaulo@ekonomi.gov.tr
SANA-Yemen	Turkish Embassy Office of the Commercial Counsellor P.O.Box: 18740 Hadda City SANA'A / YEMEN	00 967 1 / 430 402	00 967 1 / 430 403	sana@ekonomi.gov.tr
SAN FRANCİSCO-Amerika Birleşik Devletleri	Turkish Consulate General Office of the Commercial Attache One Embarcadero Center Su.te 1130 San Francisco CA 94111 / UNITED STATE of AMERICA	00 1 415 / 362 10 35	00 1 415 / 362 10 36	sanfrancisco@ekonomi.gov.tr

Tablo 124 devamı: Yurt dışındaki temsilciliklerimiz

SANTIAGO-Şili	Embajada de Turquia Consejeria Comercial Barros Errazuriz 1954 Of. 1204 Providencia, Santiago	00 562 / 470 90 09	00 562 / 470 90 11	santiago@ ekonomi.gov. tr
SARAYBOS- NA-Bosna Hersek	Turkish Embassy Office of the Com- mercial Counsellor Ul. Skenderija 4, 71000 SARAJEVO / BOSNA-HERZEGO- VINA	00 387 33 / 665 988	00 387 33 / 208 562	saraybosna@ ekonomi.gov. tr
SEATTLE-Amerika Birleşik Devletleri	Office of the Commercial Attache, 2033 6th Ave .Suite 990, Seattle, WA 98121 / U.S.A	00 206 / 441 43 23	00 206 / 448 03 68	seattle@eko- nomi.gov.tr
SELANİK-Yunanis- tan	Turkish Consulate General, Office of the Commercial Attache Tsimiski 43 Fl 3th 54624 THESSALONİKİ / GREECE	00 30231 / 025 44 60	00 30231 / 025 44 48	selanik@eko- nomi.gov.tr
SEUL-Kore Cum- huriyeti	Turkish Embassy Of the Commercial Counsellor's Office Vivien Corporation Building 4, 4-52 Subinggo-dong Yongsan-ku SEOUL	00 82 2 / 794 13 82	00 82 2 / 796 21 77	seul@ekono- mi.gov.tr
SİDNEY-Avustralya	Turkish Consulate General Office of the Commercial Attache Level 7 Suite 7.02 25 Bligh Street SYDNEY, 2000 NSW / AUSTRALIA	00 61 2 / 9233 3494	00 61 2 / 9232 0229	sidney@eko- nomi.gov.tr
SİNGAPUR-Singa- pur Cumhuriyeti	Turkish Embassy Office of the Com- mercial Counsellor 2 Shenton Way, SGX Centre 1#10-03 068804 SINGAPORE	00 65 / 6533 33 85	00 65 / 6533 3382	singapur@ ekonomi.gov. tr
SOFYA-Bulgaristan Cumhuriyeti	Turkish Embassy Office of the Com- mercial Counsellor 98 Bulgaria Blud, Floor 7. Office 13D-14D 1680 SOFIA / BULGARIA	00 359 2 / 958 12 02	00 359 2 / 958 14 25	sofya@ekono- mi.gov.tr
STOCKHOLM-İs- veç Krallığı	Turkish Embassy Office of the Com- mercial Counsellor Karlavagen 71, 114 49 STOCKHOLM / İSVEÇ	00 46 8 / 661 64 83	00 46 8 / 666 96 25	stockholm@ ekonomi.gov. tr

Tablo 124 devamı: Yurt dışındaki temsilciliklerimiz

STUTTGART-Federal Almanya Cumhuriyeti	Türkisches Generalkonsulat Handelsabteilung Kernerstrasse 19-B, D-70182 Stuttgart / GERMANY	00 49 711 / 16 66 75 80	00 49 711 / 54 09 65 07	stuttgart@ ekonomi.gov. tr
ST. PETERSBURG-Rusya Federasyonu	Turkish Consulate General Office Of the Commercial Attache 1911036, 7-ya Sovetskaya Ulitsa, No:24 St. Petersburg Russia, RUSYA FEDERASYONU	00 7 812 271 25 90	00 7 812 577 42 90	petersburg@ ekonomi.gov. tr
ŞAM-Suriye Arap Cumhuriyeti	Turkish Embassy Office of the Commercial Counsellor Tanzim Kafersouseh Hasan Samra Str. 152, Building No:172 First Floor No:8 DAMASCUS / SYRIA	00 963 11 / 211 01 01	00 963 11 / 211 01 03	sam@ekono- mi.gov.tr
ŞANGHAY-Çin Halk Cumhuriyeti	Turkish Consulate General Office of the Commercial Attache 1055 Zhong Shan (W) Road Zhong Shan Plaza 806 SHANGHAI 200051 / P.R.C	00 86 21 / 643 78 302	00 86 21 / 643 30 221	sanghay@ ekonomi.gov. tr
ŞİKAGO-Amerika Birleşik Devletleri	Consulate General of Turkey Office of the Commercial Attache 444 N Michigan Ave. Suite:2930 CHI- CAGO, IL 60611 UNITED STATES of AMERICA	00 1 312 / 410 90 05	00 1 312 / 410 9006	sikago@eko- nomi.gov.tr
TAHRAN-İran İslam Cumhuriyeti	Turkish Embassy Office of the Commercial Counsellor Ferdowsi Ave. 337 P.O.Box:11155 - 8758 TEHRAN 11444 / IRAN	00 98 21 / 33 91 35 92	00 98 21 / 33 92 49 52	tahran@eko- nomi.gov.tr
TEL-AVİV İsrail	Turkish Embassy Office of the Commercial Counsellor 202 Hayarkon Street, 63405 TEL-AVIV / ISRAEL	00 972 3 / 524 09 05	00 972 3 / 523 61 98	telaviv@eko- nomi.gov.tr
TEBRİZ-İran	Turkish Embassy Office of the Commercial Counsellor Kuye Vale Asr, Khiyabani Forughi, Kuçe-i Farhangian No:8 P.O. Box.:4155-51335 Tebriz/P.O.Box:27 Doğubayazıt, AĞRI / TÜRKİYE	00 98 411 / 329 75 82	00 98 411 / 329 75 83	tebriz@eko- nomi.gov.tr
TİFLİS-Gürcistan Cumhuriyeti	The Embassy of the Republic of Turkey Office of the Commercial Counsellor 35, Chavchavadze Ave., TBILISI / GEORGIA	00 995 322 / 25 12 89	00 995 32 / 225 12 98	tiflis@ekono- mi.gov.tr

Tablo 124 devamı: Yurt dışındaki temsilciliklerimiz

TİRANA-Arnavutluk	Turkish Embassy Office of the Commercial Counsellor Rr Deshmoret e 4 Shkurtit Kompleksi Green Park Kulla 2, Kati 6, No: 20 TIRANA / ALBANIA	00 355 4 / 227 19 27	00355 4 / 225 65 48	tiran@ekonomi.gov.tr
TOKYO-Japonya	Turkish Embassy Office of the Commercial Counsellor Kozuki Capital East Building 5F Kita Aoyama Minato-ku, TOKYO 107-0061 / JAPAN	00 81 3 / 34 70 67 23	00 81 3 / 34 70 62 80	tokyo@ekonomi.gov.tr
TORONTO-Kanada	Turkish Consulate General Office of the Commercial Attache 10 Lower Spadina Avenue, Suite 201 TORONTO / ONTARIO M5V 2Z2 / CANADA	00 1 416 / 598 03 03	00 1 416 / 598 78 87	toronto@ekonomi.gov.tr
TRABLUS-Libya Arap Halk Sosyali- st Büyük Cema- hiriyesi	Turkish Embassy Office of the Commercial Counsellor Zawiyat Dahmani Street P.O.Box: 344, TRIPOLI / LIBYA	00 218 21 / 340 0473	00 218 21 / 340 0474	trablus@ekonomi.gov.tr
TUNUS-Tunus	Turkish Embassy Office of the Commercial Counsellor Lot No.4, Avenue Hedi Karray, Centre Urbain Nord, 1082 TUNIS / TUNUS	00 216 71 / 753 212	00 216 71 / 766 988	tunus@ekonomi.gov.tr
ULAN BATOR-Moğolistan	Turkish Embassy Office of the Commercial Counsellor Central Post Office P.O.Box:1009 Enkhtaivny Street 5 ULAANBAATAR / MONGOLIA	00 976 11 / 330 173	00 976 11 / 330 173	ulanbator@ekonomi.gov.tr
URUMİYE-İran	Turkish Embassy Office Of the Commercial Counsellor Hıyabanı Dr. Şehid Beheşti. No:30 Urumiye Azerbaycanı Garbi. İran İslam Cumhuriyeti	00 98 44 3347 8770	00 98 44 3346 9595	urumiye@ekonomi.gov.tr
ÜSKÜP-Makedonya	Turkish Embassy Office of the Commercial Counsellor Ul. Borka Taleski 55 1000 SKOPJE / MACEDONIA	00389 / 23224010	00389 / 23222014	uskup@ekonomi.gov.tr
VARŞOVA-Polonya	Turkish Embassy Office Of the Commercial Counsellor Ul. Wita Stwosza 43, 02-661 WARSZAWA/POLAND	00 48 22 / 646 14 08	00 48 22 / 646 34 47	varsova@ekonomi.gov.tr

Tablo 124 devamı: Yurt dışındaki temsilciliklerimiz

VAŞINGTON-Amerika Birleşik Devletleri	Turkish Embassy Office of the Commercial Counsellor 2525 Massachusetts Avenue N.W. WASHINGTON D.C. 20008 / U.S.A.	00 1 202 / 612 67 80	00 1 202 / 238 06 29	vasington@ekonomi.gov.tr
VİLNİUS-Litvanya	J.I. Krasesvskio gatve No 14-1 LT-08118 Vilnius Lithuania	00 370 5 265 33 80	00 370 5 230 82 15	vilnius@ekonomi.gov.tr
VİYANA-Avusturya Cumhuriyeti	Türkische Botschaft Büro des Handelsrats Gottfried - Kellergasse 2/12 A-1030 WIEN / AUSTRIA	00 43 1 / 713 13 58	00 43 1 / 713 13 58 75	viyana@ekonomi.gov.tr
WELLİNGTON-Yeni Zelanda	Turkish Embassy Office of the Commercial Counsellor 142-144 Featherston St. Part Level 8 City Chambers 6011 Wellington New Zealand	00 64 4 / 473 99 71	00 64 4 / 473 99 72	wellington@ekonomi.gov.tr
YAOUNDE-Kamerun	Turkish Embassy Office of the Commercial Counsellor Boulevard de l'URSS 1782 B.P.35155 Bastos - Yaounde / CAMEROUN	00 237 / 22 21 80 23	B.E. 00 237 / 22 20 67 78	yaounde@ekonomi.gov.tr
YENİ DELHİ-Hindistan Cumhuriyeti	Turkish Embassy Office of the Commercial Counsellor 50-N, Nyaya Marg Chanakyapuri NEW DELHI / INDIA	00 91 11 / 2687 99 07	00 91 11 / 2688 9236	yenidelhi@ekonomi.gov.tr
ZAGREP-Hırvatistan	Turkish Embassy Office of the Commercial Counsellor Masarykova 3/2 10000 ZAGREB / CROATIA	00 385 1 / 485 42 61	00 385 1 / 485 42 61	zagrep@ekonomi.gov.tr